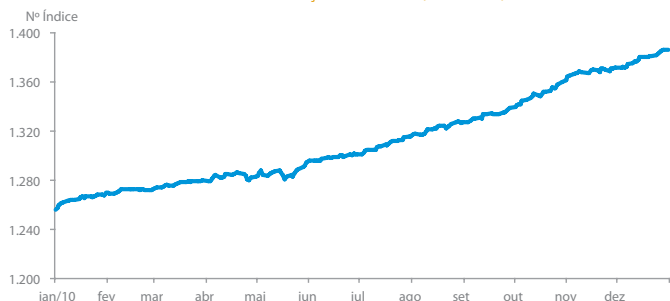
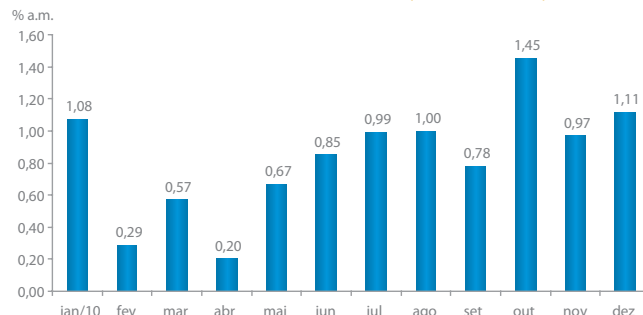


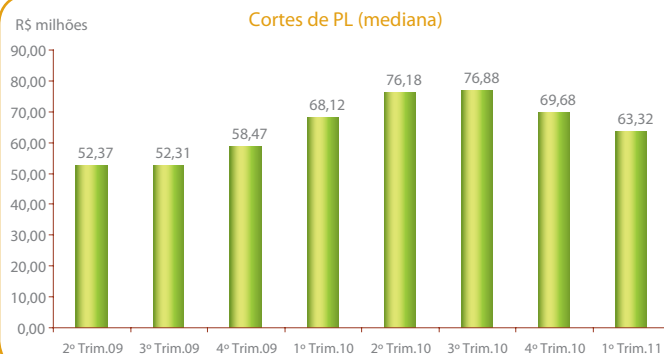
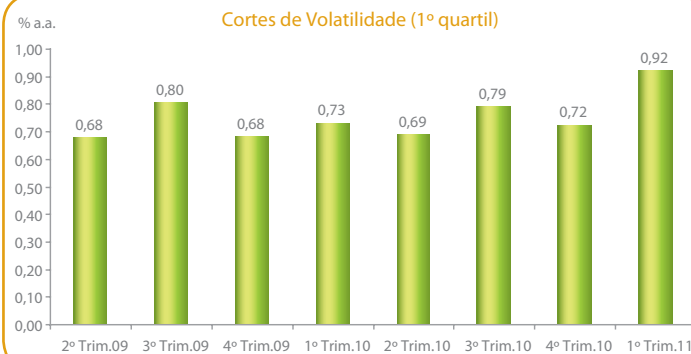
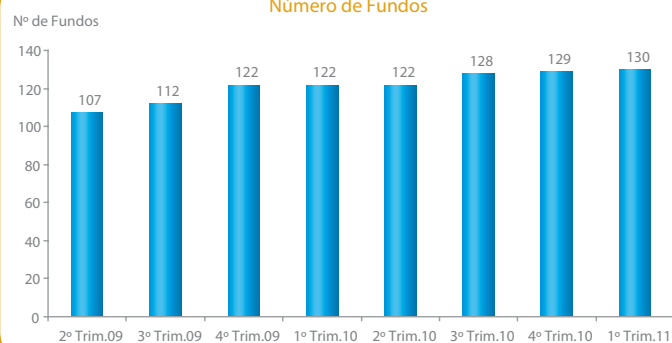
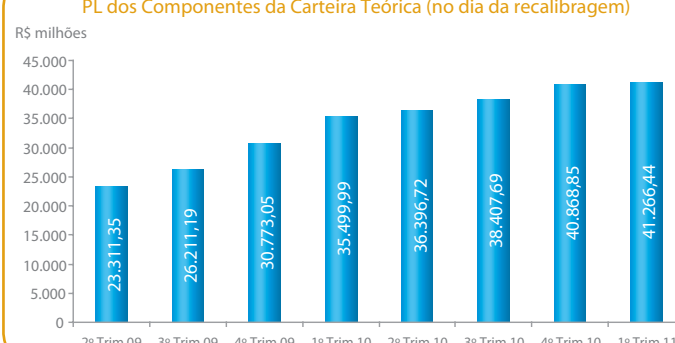
IHFA - Evolução do Índice (12 meses)

IHFA - Rentabilidades Mensais (Jan/10 a Dez/10)


O IHFA fechou o ano de 2010 registrando uma performance de 10,4%. Diferentemente do ano anterior, quando o mercado de renda variável contribuiu com uma performance extremamente positiva, em 2010 o Ibovespa variou apenas 1,0%. Assim, dentre os fatores de risco principais, destaca-se a exposição em taxas de juros, conforme pode ser visto por meio do IRF-M e do IMA-B, que obtiveram retornos positivos - 11,9% e 17,0%, respectivamente - contra 9,8% da Taxa DI. Ao acumular 3,58%, o último trimestre de 2010 representou o melhor retorno trimestral do índice no ano.

Características das Carteiras Teóricas

Itens	2º Trim.09	3º Trim.09	4º Trim.09	1º Trim.10	2º Trim.10	3º Trim.10	4º Trim.10	1º Trim.11
Número de de fundos	107	112	122	122	122	128	129	130
Número de fundos de cotas (FIC FI)	28	41	47	48	52	58	69	74
Cortes de PL (mediana)	52,37	52,31	58,47	68,12	76,18	76,88	69,68	63,32
Cortes de volatilidade (1º quartil)	0,68	0,80	0,68	0,73	0,69	0,79	0,72	0,92
PL dos componentes da carteira teórica (no dia da recalibragem)	23.311,35	26.211,19	30.773,05	35.499,99	36.396,72	38.407,69	40.868,85	41.266,44

Obs.: Os valores financeiros estão expressos em R\$ milhões.

Cortes de PL (mediana)

Cortes de Volatilidade (1º quartil)

Número de Fundos

PL dos Componentes da Carteira Teórica (no dia da recalibragem)


O melhor desempenho observado no último trimestre de 2010 foi acompanhado por uma elevação na volatilidade dos componentes do índice – o corte de volatilidade para seleção de componentes para o 1º trimestre de 2011 ficou em 0,92% a.a. frente aos 0,72% a.a. apurados no período anterior. A composição do indicador segundo a classificação ANBIMA de fundos multimercados ficou estável em relação ao 4º trimestre de 2010, com os fundos dos tipos macro e multiestratégia continuando a corresponder, juntos, a mais de 80% do índice. Nesse grupo especificamente observa-se a continuidade do crescimento da participação dos fundos multiestratégia em detrimento da categoria macro.

[Acesse a íntegra da metodologia do IHFA](#)

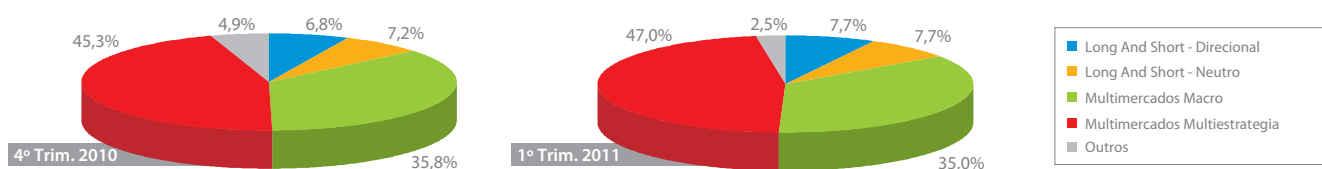
Fundos que Entraram na Carteira Teórica do 1º Trimestre de 2011

CNPJ	Fundo
02.508.023/0001-37	BNY MELLON ARX HEDGE FI MULTIMERCADO
07.900.024/0001-46	CONSTELLATION LONG SHORT FIC FUNDO DE INVESTIMENTO MULTIMERCADO
05.508.779/0001-74	CREDIT SUISSE ABSOLUTE FUNDO DE INVESTIMENTO EM QUOTAS DE FI MULTIMERCADO DE LONGO PRAZO
10.237.138/0001-62	G5 TOTAL RETURN FUNDO DE INVESTIMENTO EM COTAS DE FUNDOS DE INVESTIMENTO MULTIMERCADO
01.576.619/0001-01	GAP HEDGE FUNDO DE INVESTIMENTO MULTIMERCADO
07.279.819/0001-89	GAP LONG SHORT FUNDO DE INVESTIMENTO MULTIMERCADO
07.586.772/0001-04	ITAÚ LONG AND SHORT MULTIMERCADO - FUNDO DE INVESTIMENTO EM COTAS DE FUNDOS DE INVESTIMENTO
11.390.053/0001-82	ITAÚ PRIVATE HEDGE PLUS MULTIMERCADO - FUNDO DE INVESTIMENTO EM COTAS DE FUNDOS DE INVESTIMENTO
08.893.160/0001-19	MAPFRE INVERSION AGRESSIVO FUNDO DE INVESTIMENTO MULTIMERCADO
11.361.548/0001-83	NP TÁTICO FUNDO DE INVESTIMENTO MULTIMERCADO
07.280.433/0001-97	QUEST INSTITUCIONAL FUNDO DE INVESTIMENTO MULTIMERCADO
10.397.540/0001-04	VENTOR HEDGE PESSOA FÍSICA - FUNDO DE INVESTIMENTO EM COTAS DE FUNDOS DE INVESTIMENTO MULTIMERCADO
10.427.207/0001-09	VINCI FUNDO DE INVESTIMENTO EM COTAS DE FUNDOS DE INVESTIMENTO MULTIMERCADO

Fundos que Saíram da Carteira Teórica do 4º Trimestre de 2010

CNPJ	Fundo
07.187.565/0001-79	BRADESCO FUNDO DE INVESTIMENTO MULTIMERCADO LONG SHORT
10.705.335/0001-69	CLARITAS INSTITUCIONAL FUNDO DE INVESTIMENTO MULTIMERCADO
07.662.280/0001-42	CREDIT SUISSE TOTAL FUNDO DE INVESTIMENTO EM QUOTAS DE FI MULTIMERCADO DE LONGO PRAZO
06.032.781/0001-82	FIDES LONG SHORT FUNDO DE INVESTIMENTO MULTIMERCADO
05.832.592/0001-21	FUNDO DE INVESTIMENTO MULTIMERCADO SAGA LYNX
02.763.747/0001-27	HONOR MULTIMERCADO - FUNDO DE INVESTIMENTO EM COTAS DE FUNDOS DE INVESTIMENTO
07.838.598/0001-31	MODAL EAGLE 60 FUNDO DE INVESTIMENTO MULTIMERCADO
05.257.287/0001-53	MODAL EAGLE FUNDO DE INVESTIMENTO EM COTAS DE FUNDOS DE INVESTIMENTO MULTIMERCADO
02.669.135/0001-70	NOBEL ADVANCED AGGRESSIVE FUNDO DE INVESTIMENTO MULTIMERCADO
09.068.336/0001-60	PERFIN LONG SHORT FUNDO DE INVESTIMENTO EM QUOTAS DE FUNDOS DE INVESTIMENTO MULTIMERCADO
09.141.874/0001-33	QUEST IPORANGA FUNDO DE INVESTIMENTO MULTIMERCADO
08.160.794/0001-62	SAFRA CARTEIRA INSTITUCIONAL - FUNDO DE INVESTIMENTO MULTIMERCADO

Composição do IHFA - por estratégia



Obs.: Obs.: O item "Outros" é composto pelos tipos "Multimercados Estratégia Específica", "Multimercados Juros e Moeda", "Multimercados Multigestor" e "Multimercados Trading".

Composição da Carteira 1º Trim.2011 - Por Gestor

Gestor	Número de Fundos	Participação % (em 31/12/10)
CREDIT SUISSE HEDGING-GRIFFO COR VAL S.A	16	17,66
BTG PACTUAL	4	6,27
ITAU UNIBANCO SA	5	5,82
BANCO J SAFRA SA	5	5,25
JGP LTDA	2	4,93
ADVISOR ASSET MANAGEMENT	3	3,34
KINEA INVESTIMENTO LTDA	1	3,22
BNY MELLON ARX INVESTIMENTOS LTDA	4	2,84
BBM	3	2,79
QUEST INVESTIMENTOS LTDA	5	2,63
VENTOR INVESTIMENTOS	3	2,63
VINCI PARTNERS	1	2,61
GAVEA INVESTIMENTOS	4	2,54
NEO GESTÃO DE RECURSOS	2	2,45
POLO CAPITAL GEST DE RECURSOS	2	2,44
GAP GESTORA DE RECURSOS LTDA	4	2,39
MAPFRE DTVM SA	3	2,21
KADIMA ASSET MANAGEMENT	6	2,12
CLARITAS	4	2,00
IPANEMA	1	1,85
EQUITAS ADM DE FI LTDA	2	1,83
PATRIA INVESTIMENTOS SA	3	1,58
BRZ INVESTIMENTOS LTDA	2	1,50
KONDOR INVEST	1	1,44
SDA GESTÃO DE RECURSOS	2	1,21
BNP PARIBAS	2	0,99
OPPORTUNITY	3	0,95
VOTORANTIM ASSET	3	0,83
POLLUX CAPITAL ADMINISTRACAO DE RECURSOS	1	0,78
EVEREST	1	0,76
BC GESTAO RECURSOS LTDA	1	0,70
OCEANA INVESTIMENTOS	1	0,69
NP ADMINISTRACAO DE RECURSOS LTDA	2	0,65
ASHMORE BRASIL GESTORA DE RECURSOS LTDA	1	0,64
NEST INVESTIMENTOS	2	0,60
CAPITANIA	1	0,52
OPUS GESTÃO DE RECURSOS LTDA	2	0,52
DUNA ASSET MANAGEMENT LTDA	2	0,50
GAP PRUDENTIAL LT GESTAO DE REC LTDA	1	0,47
MURANO INVESTIMENTOS	1	0,45
MERCATTO	1	0,43
MAUA INVESTIMENTOS LTDA	2	0,42
CREDIT SUISSE	2	0,41
SCHRODER INVEST. MANAG. BRASIL DTVM	2	0,40
FRAM CAPITAL GESTÃO DE ATIVOS	1	0,36
CREDIT AGRICOLE BRASIL SA DTVM	1	0,35
CONSTELLATION INVESTIM E PARTICIP LTDA	1	0,31
G5 ADVISORS	1	0,28
BOREAL	1	0,25
NSG CAPITAL ADMINISTRAÇÃO DE RECURSOS S.	1	0,24
SPARTA	1	0,22
FIDES ASSET	1	0,20
SUL AMERICA INVESTIMENTOS	1	0,18
MAXIMA DTVM	1	0,18
BANCO SANTANDER (BRASIL) SA	1	0,16

Composição da Carteira Teórica 1º Trimestre de 2011 - Por Fundos

CNPJ	Fundo	FI / FIC FI	Patrimônio Líquido (R\$) em 31/12/10	Part. Relativa (%)
10.309.578/0001-88	ADVIS DELTA FUNDO DE INVESTIMENTO EM COTAS DE FUNDO DE INVESTIMENTO MULTIMERCADO	FIC FI	663.025.311,18	1,60
09.645.253/0001-97	ADVIS ENDURO FUNDO DE INVESTIMENTO EM COTAS DE FUNDOS DE INVESTIMENTO MULTIMERCADO	FIC FI	375.424.322,92	0,91
08.218.035/0001-03	ADVIS MACRO FUNDO DE INVESTIMENTO EM COTAS DE FUNDO DE INVESTIMENTO MULTIMERCADO	FIC FI	342.845.958,26	0,83
09.121.883/0001-62	ASHMORE BRASIL 30 FUNDO DE INVESTIMENTO EM COTAS DE FUNDOS DE INVESTIMENTO MULTIMERCADO	FIC FI	264.227.919,96	0,64
07.314.138/0001-04	BBM EQUITY HEDGE FUNDO DE INVESTIMENTO EM COTAS DE FUNDO DE INVESTIMENTO MULTIMERCADO	FIC FI	824.094.909,29	1,99
07.684.413/0001-81	BBM GAUSS FUNDO DE INVESTIMENTO EM COTAS DE FUNDOS DE INVESTIMENTO MULTIMERCADO	FIC FI	233.344.404,94	0,56
10.201.839/0001-41	BBM GAUSS II FUNDO DE INVESTIMENTO EM COTAS DE FUNDOS DE INVESTIMENTO MULTIMERCADO	FIC FI	94.444.648,83	0,23
08.823.534/0001-20	BNP PARIBAS LONG AND SHORT FUNDO DE INVESTIMENTO MULTIMERCADO	FI	324.302.166,38	0,78
07.657.633/0001-16	BNP PARIBAS TOTAL FUNDO DE INVESTIMENTO EM COTAS DE FUNDO DE INVESTIMENTO MULTIMERCADO	FIC FI	84.538.887,47	0,20
06.041.290/0001-06	BNY MELLON ARX EXTRA FUNDO DE INVESTIMENTO MULTIMERCADO	FI	94.361.614,47	0,23
02.508.023/0001-37	BNY MELLON ARX HEDGE FI MULTIMERCADO	FI	166.137.293,56	0,40
07.660.098/0001-52	BNY MELLON ARX HEDGE PLUS FUNDO DE INVESTIMENTO MULTIMERCADO	FI	419.176.494,19	1,01
07.158.060/0001-86	BNY MELLON ARX LONG SHORT FUNDO DE INVESTIMENTO EM COTAS DE FUNDOS DE INVESTIMENTO MULTIMERCADO	FIC FI	496.504.464,07	1,20
08.924.429/0001-87	BOREAL I FUNDO DE INVESTIMENTO MULTIMERCADO - CRÉDITO PRIVADO - INVESTIMENTO NO EXTERIOR	FI	101.380.469,28	0,25
09.216.385/0001-01	BRASIL CAPITAL - FUNDO DE INVESTIMENTO EM COTAS DE FUNDOS DE INVESTIMENTO MULTIMERCADO	FIC FI	290.866.925,02	0,70
08.708.456/0001-12	BRZ LONG SHORT ADVANCED FUNDO DE INVESTIMENTO EM COTAS DE FUNDOS DE INVESTIMENTO MULTIMERCADO	FIC FI	457.912.456,96	1,11
07.383.020/0001-38	BRZ LONG SHORT FUNDO DE INVESTIMENTO MULTIMERCADO	FI	161.110.290,50	0,39
03.960.129/0001-30	BTG PACTUAL EQUITY HEDGE FUNDO DE INVESTIMENTO MULTIMERCADO	FI	543.668.410,37	1,31
10.326.457/0001-44	BTG PACTUAL GLOBAL FUNDO DE INVESTIMENTO MULTIMERCADO CRÉDITO PRIVADO - INVESTIMENTO NO EXTERIOR	FI	1.056.390.265,91	2,55
01.214.092/0001-75	BTG PACTUAL HEDGE PLUS FUNDO DE INVESTIMENTO MULTIMERCADO	FI	290.843.988,20	0,70
09.403.673/0001-67	BTG PACTUAL LOCAL FUNDO DE INVESTIMENTO MULTIMERCADO	FI	701.133.587,29	1,70
07.280.326/0001-69	CAPITÂNIA TREASURY FUNDO DE INVESTIMENTO EM COTAS DE FUNDOS DE INVESTIMENTO MULTIMERCADO	FIC FI	216.083.620,40	0,52
10.883.245/0001-68	CLARITAS ABSOLUTE 18 FUNDO DE INVESTIMENTO MULTIMERCADO	FI	296.435.596,59	0,72
10.922.735/0001-26	CLARITAS ABSOLUTE FUNDO DE INVESTIMENTO MULTIMERCADO	FI	92.386.869,68	0,22
05.488.919/0001-90	CLARITAS HEDGE 30 FUNDO DE INVESTIMENTO MULTIMERCADO LONGO PRAZO	FI	103.720.968,47	0,25
05.109.839/0001-86	CLARITAS LONG SHORT FUNDO DE INVESTIMENTO MULTIMERCADO	FI	335.939.396,30	0,81
07.900.024/0001-46	CONSTELLATION LONG SHORT FIC FUNDO DE INVESTIMENTO MULTIMERCADO	FIC FI	127.856.709,70	0,31
06.086.393/0001-84	CREDIT AGRICOLE LONG SHORT FUNDO DE INVESTIMENTO MULTIMERCADO	FI	143.183.663,98	0,35
05.508.779/0001-74	CREDIT SUISSE ABSOLUTE FUNDO DE INVESTIMENTO EM QUOTAS DE FI MULTIMERCADO DE LONGO PRAZO	FIC FI	73.404.181,63	0,18
05.511.037/0001-06	CREDIT SUISSE LONG-SHORT EQUITIES FUNDO DE INVESTIMENTO EM QUOTAS FI MULTIMERCADO DE LONGO PRAZO	FIC FI	94.910.716,35	0,23
05.491.230/0001-14	CSHG AGAR FUNDO DE INVESTIMENTO EM COTAS DE FUNDO DE INVESTIMENTO MULTIMERCADO	FIC FI	139.823.501,26	0,34
09.589.085/0001-60	CSHG ALLOCATION SDA ABSOLUTO 30 FUNDO DE INVESTIMENTO EM COTAS DE FUNDOS DE INVESTIMENTO MULTIMERCADO	FIC FI	216.549.349,16	0,52
03.074.954/0001-37	CSHG CARTEIRA ADMINISTRADA-REAL FUNDO DE INVESTIMENTO EM COTAS DE FUNDO DE INVESTIMENTO MULTIMERCADO	FIC FI	141.556.384,84	0,34
06.279.799/0001-83	CSHG DELTA FUNDO DE INVESTIMENTO EM COTAS DE FUNDOS DE INVESTIMENTO MULTIMERCADO	FIC FI	150.319.814,21	0,36
05.586.675/0001-88	CSHG HIPER FUNDO DE INVESTIMENTO EM COTAS DE FUNDO DE INVESTIMENTO MULTIMERCADO	FIC FI	92.231.101,74	0,22
08.833.516/0001-29	CSHG I FUNDO DE INVESTIMENTO EM COTAS DE FUNDOS DE INVESTIMENTO MULTIMERCADO	FIC FI	168.051.030,84	0,41
09.355.063/0001-35	CSHG II FUNDO DE INVESTIMENTO EM COTAS DE FUNDO DE INVESTIMENTOS MULTIMERCADO	FIC FI	69.515.612,75	0,17
09.589.107/0001-91	CSHG III FUNDO DE INVESTIMENTO EM COTAS DE FUNDOS DE INVESTIMENTO MULTIMERCADO	FIC FI	131.769.074,99	0,32
10.277.930/0001-40	CSHG IX FUNDO DE INVESTIMENTO EM COTAS DE FUNDOS DE INVESTIMENTO MULTIMERCADO	FIC FI	912.894.013,23	2,21
05.491.211/0001-98	CSHG PILAR FUNDO DE INVESTIMENTO EM COTAS DE FUNDO DE INVESTIMENTO MULTIMERCADO	FIC FI	77.907.674,69	0,19
05.586.704/0001-01	CSHG PRIVATE FUNDO DE INVESTIMENTO EM COTAS DE FUNDO DE INVESTIMENTO MULTIMERCADO	FIC FI	1.352.349.510,55	3,27
04.147.027/0001-62	CSHG VERDE 14 FUNDO DE INVESTIMENTO EM COTAS DE FUNDO DE INVESTIMENTO MULTIMERCADO	FIC FI	294.714.209,26	0,71
07.455.788/0001-70	CSHG VERDE 90 DISTRIBUIDORES FUNDO DE INVESTIMENTO EM COTAS DE FUNDOS DE INVESTIMENTO MULTIMERCADO	FIC FI	151.410.657,71	0,37
07.455.460/0001-53	CSHG VERDE 90 FUNDO DE INVESTIMENTO EM COTAS DE FUNDOS DE INVESTIMENTO MULTIMERCADO	FIC FI	290.203.439,61	0,70
01.221.890/0001-24	CSHG VERDE FUNDO DE INVESTIMENTO EM COTAS DE FUNDO DE INVESTIMENTO MULTIMERCADO	FIC FI	2.510.107.230,07	6,07
10.277.968/0001-13	CSHG VI FUNDO DE INVESTIMENTO EM COTAS DE FUNDOS DE INVESTIMENTO MULTIMERCADO	FIC FI	378.837.384,59	0,92
10.277.967/0001-79	CSHG VII FUNDO DE INVESTIMENTO EM COTAS DE FUNDOS DE INVESTIMENTO MULTIMERCADO	FIC FI	443.140.560,97	1,07

Composição da Carteira Teórica 1º Trimestre de 2011 - Por Fundos (continuação)

CNPJ	Fundo	FI / FIC FI	Patrimônio Líquido (R\$) em 31/12/10	Part. Relativa (%)
09.572.735/0001-64	DUNA LONG SHORT 60 FUNDO DE INVESTIMENTO EM COTAS DE FUNDOS DE INVESTIMENTO MULTIMERCADO	FIC FI	128.865.319,39	0,31
09.572.792/0001-43	DUNA LONG SHORT FUNDO DE INVESTIMENTO EM COTAS DE FUNDOS DE INVESTIMENTO MULTIMERCADO	FIC FI	77.731.414,73	0,19
07.996.491/0001-11	EQUITAS EQUITY HEDGE FUNDO DE INVESTIMENTO MULTIMERCADO	FI	574.160.388,99	1,39
10.918.836/0001-23	EQUITAS ZENITH FUNDO DE INVESTIMENTO EM COTAS DE FUNDOS DE INVESTIMENTO MULTIMERCADO	FIC FI	182.330.265,89	0,44
07.659.002/0001-36	FIDES LONG SHORT PLUS FUNDO DE INVESTIMENTO MULTIMERCADO	FI	84.367.536,72	0,20
09.289.080/0001-11	FRAM CAPITAL AMUNDSEN FUNDO DE INVESTIMENTO EM COTAS DE FI MULTIMERCADO	FIC FI	149.954.414,58	0,36
09.083.868/0001-77	FUNDO DE INVESTIMENTO VOTORANTIM EQUITY HEDGE MULTIMERCADO	FI	108.892.253,98	0,26
06.866.055/0001-65	FUNDO DE INVESTIMENTO VOTORANTIM EQUITY LONG SHORT MULTIMERCADO	FI	75.632.487,44	0,18
05.595.405/0001-33	FUNDO DE INVESTIMENTO VOTORANTIM INFINITY MULTIMERCADO	FI	157.095.307,15	0,38
10.237.138/0001-62	G5 TOTAL RETURN FUNDO DE INVESTIMENTO EM COTAS DE FUNDOS DE INVESTIMENTO MULTIMERCADO	FIC FI	116.922.125,79	0,28
01.823.373/0001-25	GAP ABSOLUTO FUNDO DE INVESTIMENTO MULTIMERCADO	FI	446.195.292,20	1,08
01.576.619/0001-01	GAP HEDGE FUNDO DE INVESTIMENTO MULTIMERCADO	FI	134.679.987,74	0,33
07.279.819/0001-89	GAP LONG SHORT FUNDO DE INVESTIMENTO MULTIMERCADO	FI	193.212.939,52	0,47
07.808.300/0001-40	GAP MULTIPORTFOLIO 30 FUNDO DE INVESTIMENTO MULTIMERCADO	FI	242.558.354,78	0,59
03.804.917/0001-37	GAP MULTIPORTFOLIO FUNDO DE INVESTIMENTO MULTIMERCADO	FI	166.642.499,96	0,40
05.529.785/0001-08	GÁVEA BRASIL FUNDO DE INVESTIMENTO EM COTAS DE FUNDO DE INVESTIMENTO MULTIMERCADO	FIC FI	277.228.293,41	0,67
09.564.377/0001-48	GÁVEA BRASIL II FUNDO DE INVESTIMENTO EM COTAS DE FUNDOS DE INVESTIMENTO MULTIMERCADO	FIC FI	185.555.873,60	0,45
09.289.134/0001-49	GAVEA INVESTIMENTO NO EXTERIOR - FUNDO DE INVESTIMENTO EM COTAS DE FUNDOS DE INVESTIMENTO MULTIMERCADO	FIC FI	378.879.903,05	0,92
08.893.082/0001-52	GÁVEA PLUS FUNDO DE INVESTIMENTO EM COTAS DE FUNDOS DE INVESTIMENTO MULTIMERCADO	FIC FI	208.153.655,55	0,50
08.754.823/0001-14	ITAÚ EQUITY HEDGE ADVANCED MULTIMERCADO - FUNDO DE INVESTIMENTO	FI	337.694.071,62	0,82
06.170.624/0001-33	ITAÚ EQUITY HEDGE MULTIMERCADO - FUNDO DE INVESTIMENTO	FI	479.657.346,06	1,16
07.658.922/0001-30	ITAÚ HEDGE MULTIMERCADO - FUNDO DE INVESTIMENTO	FI	1.049.256.784,42	2,54
07.586.772/0001-04	ITAÚ LONG AND SHORT MULTIMERCADO - FUNDO DE INVESTIMENTO EM COTAS DE FUNDOS DE INVESTIMENTO	FIC FI	367.236.527,52	0,89
11.390.053/0001-82	ITAÚ PRIVATE HEDGE PLUS MULTIMERCADO - FUNDO DE INVESTIMENTO EM COTAS DE FUNDOS DE INVESTIMENTO	FIC FI	171.281.151,01	0,41
09.143.318/0001-04	JGP EQUITY FUNDO DE INVESTIMENTO EM COTAS DE FUNDOS DE INVESTIMENTO MULTIMERCADO	FIC FI	316.330.226,07	0,76
08.912.591/0001-85	JGP MAX FUNDO DE INVESTIMENTO EM COTAS DE FUNDOS DE INVESTIMENTO MULTIMERCADO	FIC FI	1.724.085.347,10	4,17
09.441.308/0001-47	KADIMA 30 FIC FI MULTIMERCADO	FIC FI	263.222.564,14	0,64
09.586.917/0001-94	KADIMA 30 PF FIC FI MULTIMERCADO	FIC FI	184.072.761,38	0,45
08.773.805/0001-80	KADIMA FUNDO DE INVESTIMENTO EM COTAS DE FUNDOS DE INVESTIMENTO MULTIMERCADO	FIC FI	87.401.153,72	0,21
09.441.365/0001-26	KDM I FUNDO DE INVESTIMENTO EM COTAS DE FUNDOS DE INVESTIMENTO MULTIMERCADO	FIC FI	108.606.408,48	0,26
10.237.189/0001-94	KDM II FIC FI MULTIMERCADO	FIC FI	140.460.167,37	0,34
10.637.741/0001-31	KDM III FUNDO DE INVESTIMENTO EM COTAS DE FUNDOS DE INVESTIMENTO MULTIMERCADO	FIC FI	91.681.609,67	0,22
07.383.028/0001-02	KINEA MACRO FUNDO DE INVESTIMENTO MULTIMERCADO	FI	1.330.990.752,54	3,22
08.921.000/0001-36	KONDOR MAX FUNDO DE INVESTIMENTO EM QUOTAS DE FUNDOS DE INVESTIMENTO MULTIMERCADO	FIC FI	594.396.880,43	1,44
09.241.722/0001-02	M. SAFRA FUNDO DE INVESTIMENTO EM COTAS DE FUNDOS DE INVESTIMENTO MULTIMERCADO	FIC FI	314.787.282,36	0,76
08.893.160/0001-19	MAPFRE INVERSION AGRESSIVO FUNDO DE INVESTIMENTO MULTIMERCADO	FI	91.535.791,20	0,22
09.075.558/0001-00	MAPFRE INVERSION ARROJADO FUNDO DE INVESTIMENTO MULTIMERCADO	FI	316.725.396,66	0,77
07.187.591/0001-05	MAPFRE INVERSION FUNDO DE INVESTIMENTO MULTIMERCADO	FI	507.704.023,70	1,23
09.125.236/0001-29	MAUÁ FIX FUNDO DE INVESTIMENTO EM COTAS DE FUNDOS DE INVESTIMENTO MULTIMERCADO	FIC FI	77.286.009,81	0,19
05.903.038/0001-98	MAUÁ FUNDO DE INVESTIMENTO EM COTAS DE FUNDOS DE INVESTIMENTO MULTIMERCADO	FIC FI	95.880.518,27	0,23
05.085.740/0001-91	MÁXIMA ADVANCED FUNDO DE INVESTIMENTO MULTIMERCADO	FI	73.589.116,14	0,18
08.869.558/0001-10	MERCATTO DIFERENCIAL 30 MULTIMERCADO FUNDO DE INVESTIMENTO LONGO PRAZO	FI	177.620.060,21	0,43
09.586.692/0001-76	MURANO FUNDO DE INVESTIMENTO EM COTAS DE FUNDOS DE INVESTIMENTO MULTIMERCADO	FIC FI	187.682.519,83	0,45
08.771.538/0001-01	NEO MULTI ESTRATÉGIA 30 FEEDER FUNDO DE INVESTIMENTO EM COTAS DE FUNDOS DE INVESTIMENTO MULTIMERCADO	FIC FI	871.589.743,93	2,11
08.156.514/0001-42	NEO PORTFÓLIO FUNDO DE INVESTIMENTO MULTIMERCADO	FI	140.248.904,72	0,34
09.412.837/0001-12	NEST MH1 FUNDO DE INVESTIMENTO EM COTAS DE FUNDOS DE INVESTIMENTO MULTIMERCADO	FIC FI	136.388.055,65	0,33
08.139.641/0001-33	NEST MILE HIGH 30 FUNDO DE INVESTIMENTO EM COTAS DE FUNDO DE INVESTIMENTO MULTIMERCADO	FIC FI	111.959.061,89	0,27

Composição da Carteira Teórica 1º Trimestre de 2011 - Por Fundos (continuação)

CNPJ	Fundo	FI / FIC FI	Patrimônio Líquido (R\$) em 31/12/10	Part. Relativa (%)
08.817.499/0001-36	NIRVANA FUNDO DE INVESTIMENTO EM COTAS DE FUNDOS DE INVESTIMENTO MULTIMERCADO	FIC FI	262.909.661,29	0,64
10.841.436/0001-67	NP HEDGE FUNDO DE INVESTIMENTO EM COTAS DE FUNDOS DE INVESTIMENTO MULTIMERCADO	FIC FI	200.229.114,11	0,48
11.361.548/0001-83	NP TÁTICO FUNDO DE INVESTIMENTO MULTIMERCADO	FI	67.991.266,01	0,16
04.455.642/0001-36	NSG TIMBÓ FUNDO DE INVESTIMENTO MULTIMERCADO CRÉDITO PRIVADO	FI	98.008.935,40	0,24
07.838.678/0001-97	OCEANA LONG SHORT FUNDO DE INVESTIMENTO MULTIMERCADO	FI	287.207.458,34	0,69
00.947.958/0001-94	OPPORTUNITY MARKET FUNDO DE INVESTIMENTO EM COTAS DE FUNDOS DE INVESTIMENTO MULTIMERCADO	FIC FI	83.374.296,09	0,20
07.478.391/0001-01	OPPORTUNITY T15 FUNDO DE INVESTIMENTO EM COTAS DE FUNDOS DE INVESTIMENTO MULTIMERCADO	FIC FI	98.162.336,69	0,24
05.448.587/0001-10	OPPORTUNITY TOTAL FUNDO DE INVESTIMENTO EM COTAS DE FUNDOS DE INVESTIMENTO MULTIMERCADO	FIC FI	210.894.111,37	0,51
08.139.978/0001-40	OPUS HEDGE AGRESSIVO FUNDO DE INVESTIMENTO MULTIMERCADO	FI	139.125.343,24	0,34
06.352.495/0001-02	OPUS HEDGE FI MULTIMERCADO	FI	76.840.657,48	0,19
07.742.423/0001-26	PAINEIRAS HEDGE FUNDO DE INVESTIMENTO MULTIMERCADO	FI	765.276.415,97	1,85
08.647.519/0001-78	PATRIA EQUITY LONG E SHORT FEEDER I FIC DE FI MULTIMERCADO	FIC FI	262.003.729,78	0,63
05.786.928/0001-67	PÁTRIA HEDGE FEEDER I FUNDO DE INVESTIMENTO EM COTAS DE FUNDOS DE INVESTIMENTO MULTIMERCADO	FIC FI	286.627.289,32	0,69
10.841.425/0001-87	PATRIA HEDGE FEEDER PRIVATE FUNDO DE INVESTIMENTO EM COTAS DE FUNDOS DE INVESTIMENTO MULTIMERCADO	FIC FI	105.727.923,95	0,26
08.915.874/0001-80	POLLUX LONG SHORT FUNDO DE INVESTIMENTO MULTIMERCADO	FI	324.127.435,79	0,78
07.742.597/0001-99	POLO CRÉDITO PRIVADO FUNDO DE INVESTIMENTO MULTIMERCADO	FI	88.590.026,74	0,21
07.013.315/0001-12	POLO NORTE FUNDO DE INVESTIMENTO MULTIMERCADO	FI	922.094.051,48	2,23
06.327.218/0001-31	QUEST 30 FUNDO DE INVESTIMENTO EM COTAS DE FUNDOS DE INVESTIMENTO MULTIMERCADO	FIC FI	167.358.271,66	0,40
08.912.598/0001-05	QUEST ABSOLUTO FIC FUNDO DE INVESTIMENTO MULTIMERCADO	FIC FI	59.344.414,66	0,14
09.141.893/0001-60	QUEST EQUITY HEDGE FUNDO DE INVESTIMENTO MULTIMERCADO	FI	401.886.981,69	0,97
07.280.433/0001-97	QUEST INSTITUCIONAL FUNDO DE INVESTIMENTO MULTIMERCADO	FI	104.486.197,26	0,25
08.432.322/0001-11	QUEST LONG SHORT 30 FUNDO DE INVESTIMENTO MULTIMERCADO	FI	354.018.112,07	0,86
09.531.783/0001-04	SAFRA ABSOLUTO - FUNDO DE INVESTIMENTO MULTIMERCADO	FI	840.137.314,15	2,03
10.243.382/0001-38	SAFRA CURRENCY HEDGE 30 - FUNDO DE INVESTIMENTO MULTIMERCADO	FI	759.978.980,50	1,84
08.892.935/0001-31	SAFRA EQUITY HEDGE - FUNDO DE INVESTIMENTO MULTIMERCADO	FI	68.390.928,11	0,17
10.347.249/0001-21	SAFRA GALILEO FUNDO DE INVESTIMENTO MULTIMERCADO	FI	285.397.629,23	0,69
04.874.564/0001-04	SAFRA HIGH YIELD - FUNDO DE INVESTIMENTO MULTIMERCADO	FI	217.398.708,34	0,53
05.933.950/0001-92	SANTANDER FUNDO DE INVESTIMENTO EM COTAS DE FUNDOS DE INVESTIMENTO DINÂMICO MULTIMERCADO	FIC FI	64.396.080,21	0,16
09.017.048/0001-87	SCHRODER BR LONG E SHORT FUNDO DE INVESTIMENTO MULTIMERCADO	FI	107.865.199,02	0,26
08.815.363/0001-97	SCHRODER BRASIL LONG SHORT FUNDO INVESTIMENTO MULTIMERCADO	FI	57.391.338,73	0,14
09.327.417/0001-38	SDA ABSOLUTO 30 FUNDO DE INVESTIMENTO EM QUOTAS DE FUNDOS DE INVESTIMENTO MULTIMERCADO	FIC FI	285.802.343,29	0,69
07.552.643/0001-97	SPARTA CÍCLICO FUNDO DE INVESTIMENTO MULTIMERCADO	FI	92.016.503,12	0,22
07.911.474/0001-34	SUL AMÉRICA ABSOLUTO FUNDO DE INVESTIMENTO MULTIMERCADO	FI	75.911.724,15	0,18
07.088.369/0001-47	VENTOR HEDGE FUNDO DE INVESTIMENTO EM COTAS DE FUNDOS DE INVESTIMENTO MULTIMERCADO	FIC FI	759.397.420,20	1,84
10.397.540/0001-04	VENTOR HEDGE PESSOA FÍSICA - FUNDO DE INVESTIMENTO EM COTAS DE FUNDOS DE INVESTIMENTO MULTIMERCADO	FIC FI	63.568.726,64	0,15
10.427.207/0001-09	VINCI FUNDO DE INVESTIMENTO EM COTAS DE FUNDOS DE INVESTIMENTO MULTIMERCADO	FIC FI	1.080.480.094,29	2,61