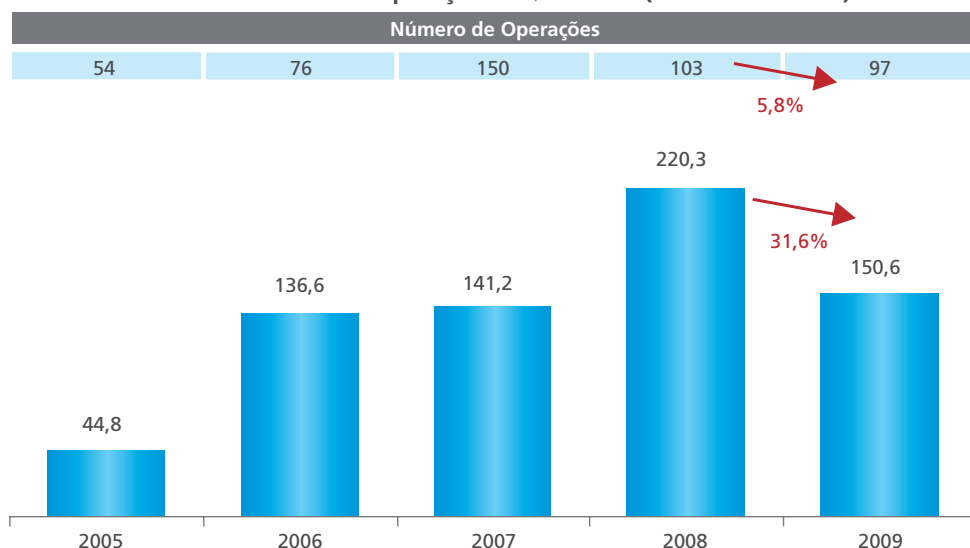


► Fusões, aquisições, OPAs e reestruturações societárias anunciaram R\$ 150,6 bi em 2009

Fusões e Aquisições		
Anúncios	Jan-Dez/09	
Bloco 1 - Fusões e Aquisições	R\$ Bilhões	Nº
2009	136,1	88
2008	207,0	93
2007	114,2	135
2006	99,4	66
2005	17,6	40
Bloco 2 - OPAs e Reest. Societárias	R\$ Bilhões	Nº
2009	14,5	09
2008	13,3	10
2007	27,0	15
2006	37,2	10
2005	27,2	14

Obs.: Para efeito de ranking ANBIMA de Fusões e Aquisições, o valor da operação deve ser de, no mínimo, R\$ 20 milhões.

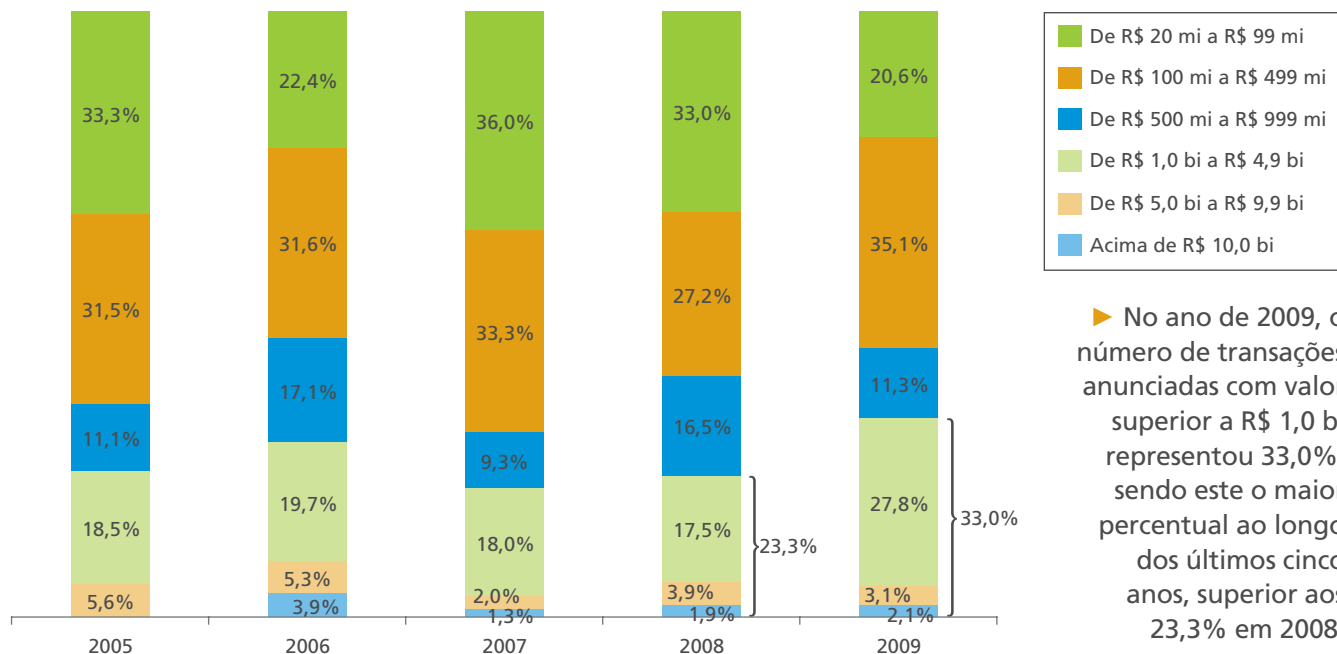
Total - Montante e Número de Operações - R\$ bilhões (Bloco 1 + Bloco 2) - Anúncio



Fonte: ANBIMA

► Grandes operações são destaques em 2009

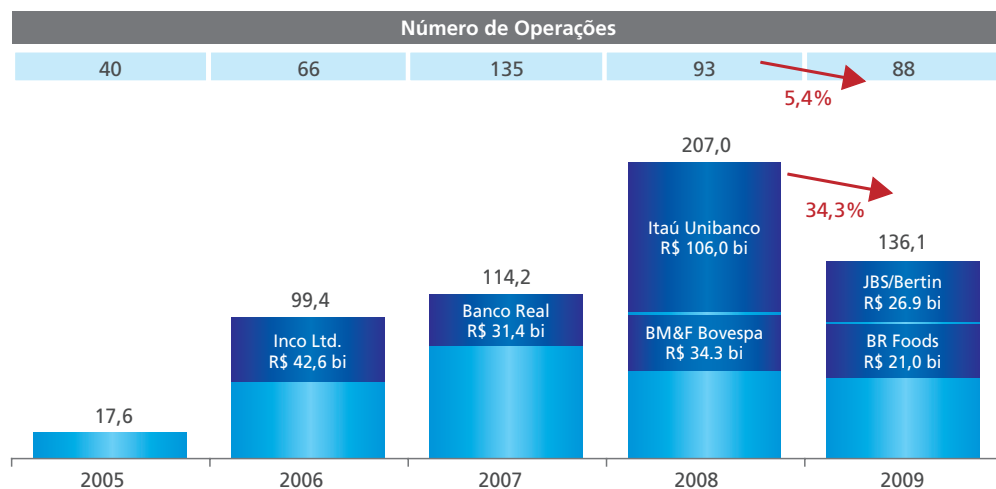
Faixas de Valores por Número de Operações Anunciadas (Bloco 1 + Bloco 2)



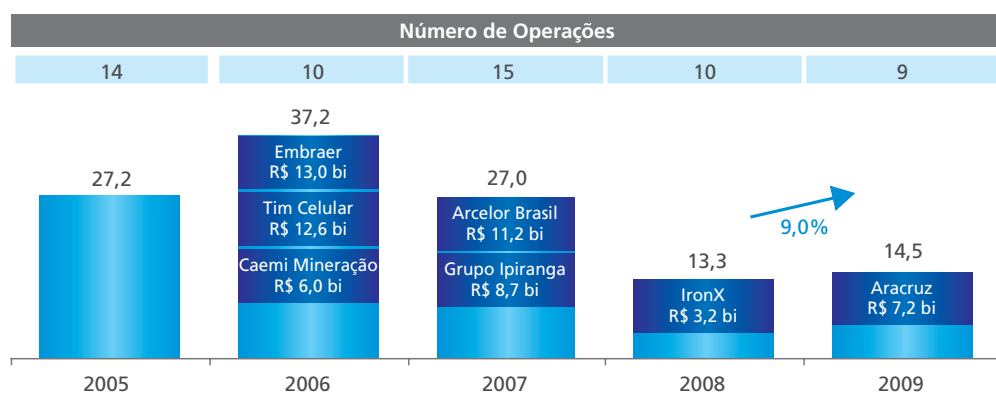
► No ano de 2009, o número de transações anunciadas com valor superior a R\$ 1,0 bi representou 33,0%, sendo este o maior percentual ao longo dos últimos cinco anos, superior aos 23,3% em 2008.

Fonte: ANBIMA

Fusões e aquisições - Bloco 1 e Bloco 2 - Anúncio



► **BLOCO 1**
Montante e número de operações - R\$ bilhões
Fusões e Aquisições - Anúncio

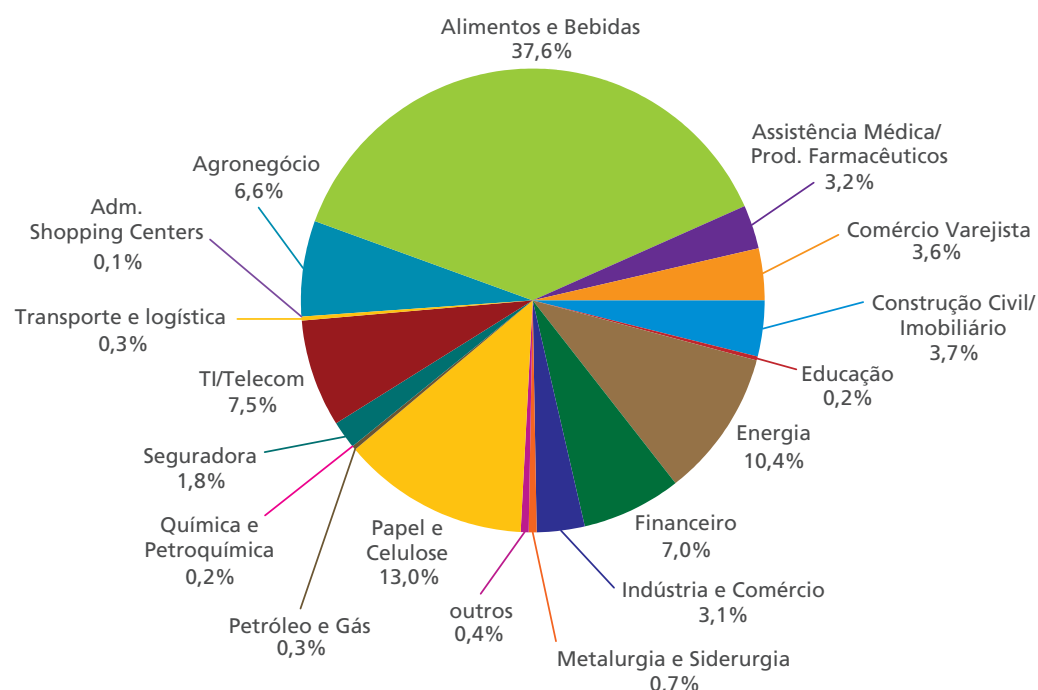


► **BLOCO 2**
Montante e número de operações - R\$ bilhões
Reestruturações Societárias*/OPAs - Anúncio

* É considerado, para fins de crédito no ranking, somente o valor das parcelas representadas por grupos econômicos distintos do controlador.

Fonte: ANBIMA

Setorial - Bloco 1 + Bloco 2 - Anúncio

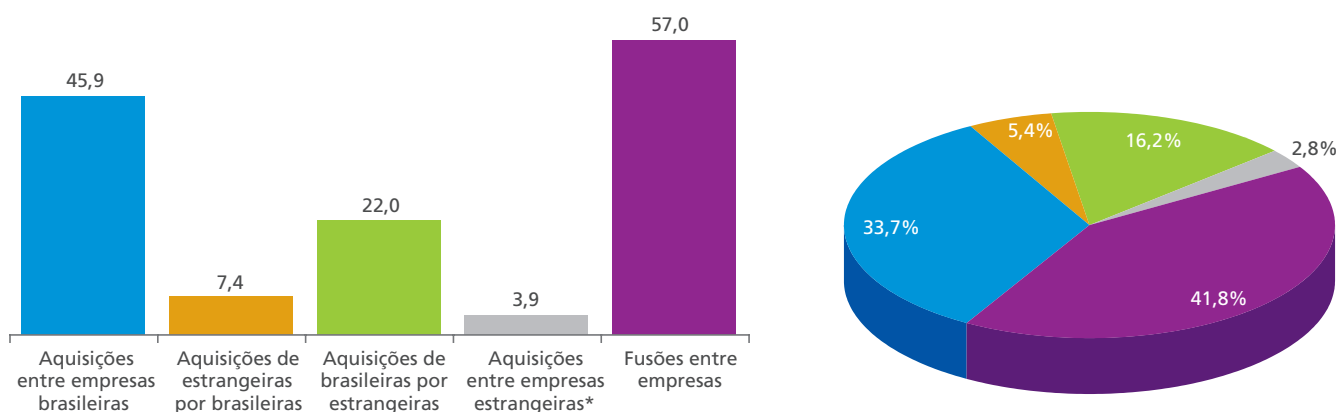


► Em volume de operações, destaca para o setor de Alimentos e Bebidas com 37,6% das operações anunciadas em 2009, seguido por Papel e Celulose com 13,0%.

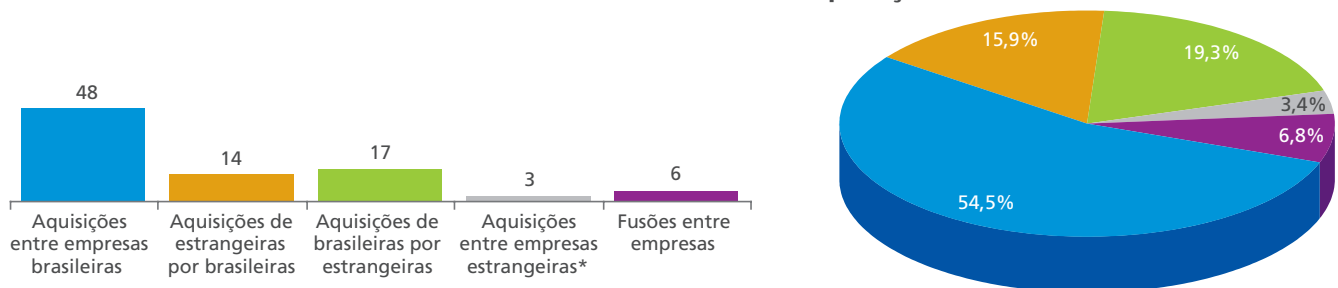
Fonte: ANBIMA

► Origem do capital - Bloco 1 (fusões e aquisições) - Anúncio

Ano de 2009 - Bloco 1 - Montante - R\$ bilhões



Ano de 2009 - Bloco 1 - Número de Operações

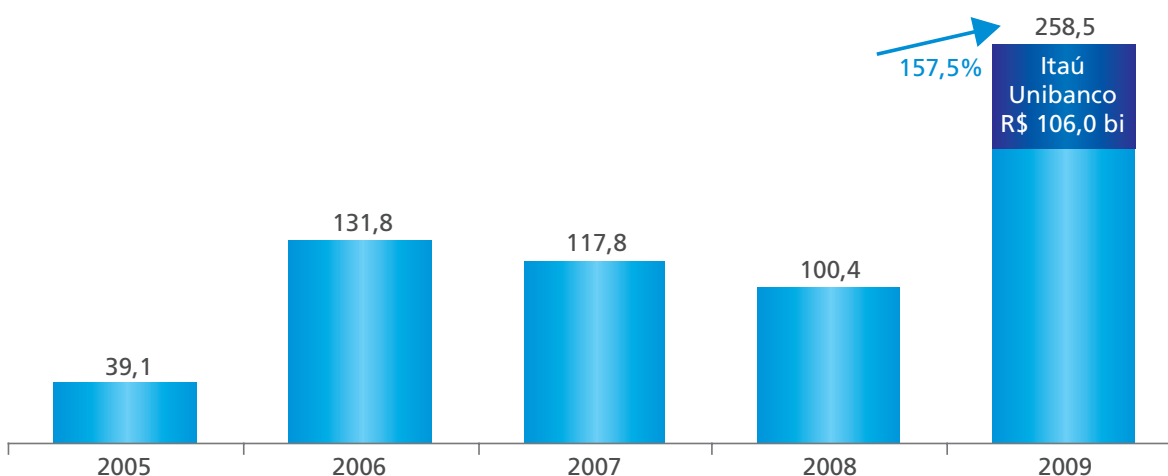


*Negociações com empresas-alvo brasileiras. Fonte: ANBIMA

► Operações encerradas em 2009

Total - Montante e Número de Operações - R\$ bilhões (Bloco 1 + Bloco 2)

Número de Operações				
55	74	125	94	74



Fonte: ANBIMA

Para ter acesso aos últimos rankings e tabelas de Fusões e Aquisições disponíveis, acesse a área de Rankings e Estatísticas do site: www.anbid.com.br