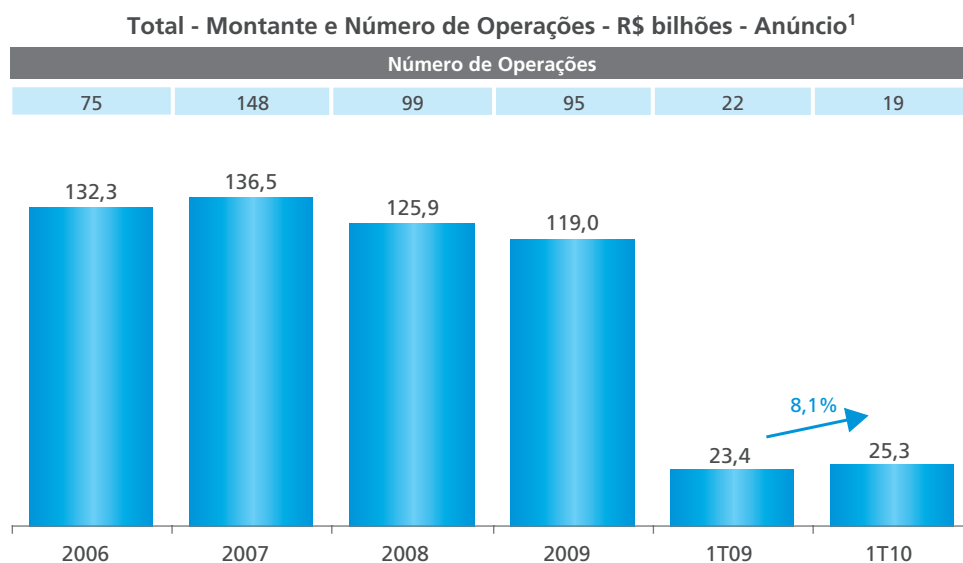


► Fusões, aquisições, OPAs e reestruturações societárias anunciaram R\$ 25,3 bilhões no primeiro trimestre de 2010

Fusões e Aquisições ¹		
Anúncios	Jan-Mar/10	
Fusões, Aquisições, OPAs e Reest. Societárias	R\$ Bilhões	Nº
1º Trimestre/10	25,3	19
1º Trimestre/09	23,4	22
2009	119,0	95
2008	125,9	99
2007	136,5	148
2006	132,3	75

Obs.: Para efeito de ranking ANBIMA de Fusões e Aquisições, o valor da operação deve ser de, no mínimo, R\$ 20 milhões.

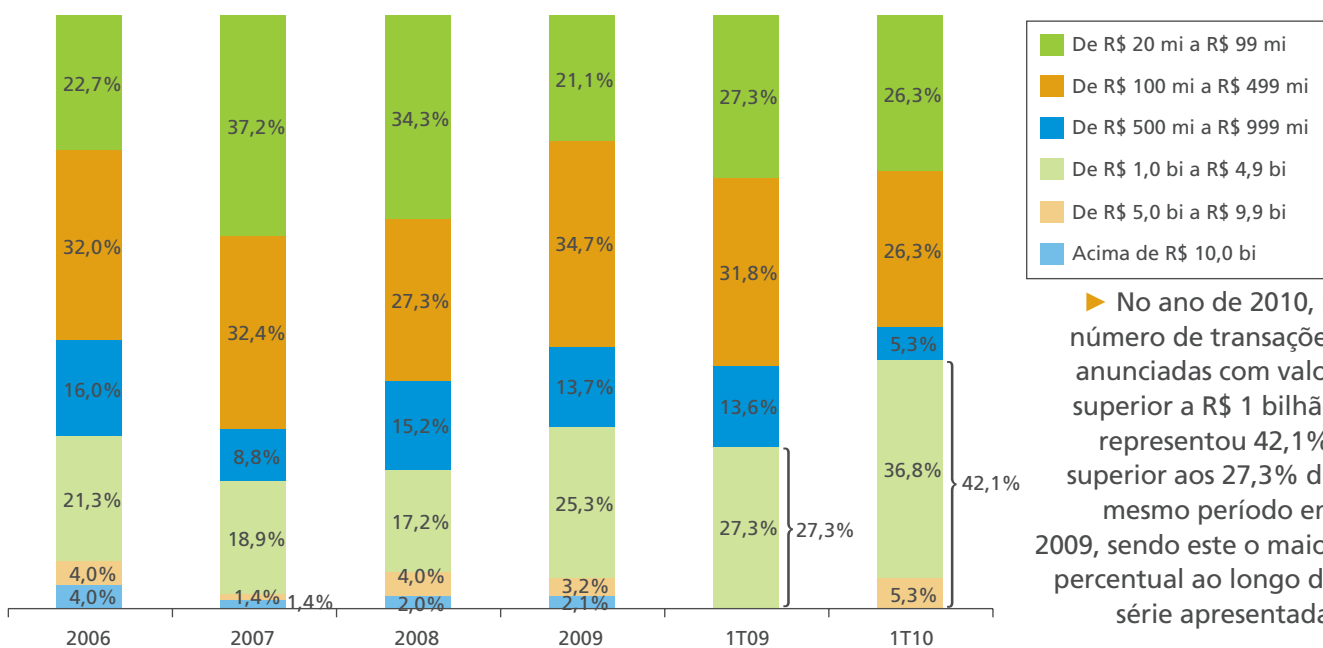
Novos critérios adotados a partir de 2010, verificar na página 4 deste boletim.



Fonte: ANBIMA

► Grandes operações são destaque em 2010

Faixas de Valores por Número de Operações Anunciadas¹



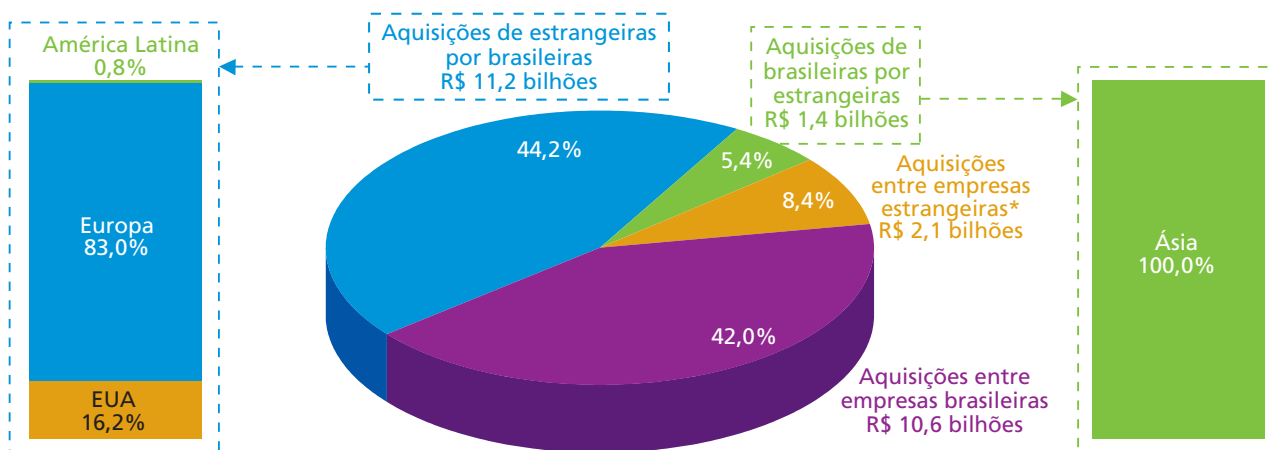
Fonte: ANBIMA

► Origem do Capital - Anúncio

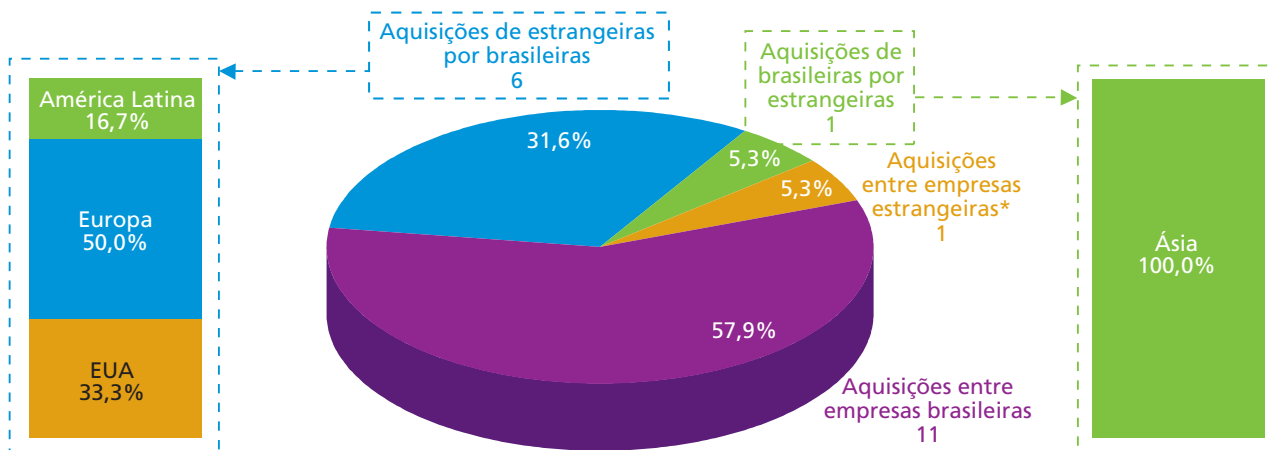
► As aquisições por empresas brasileiras no primeiro trimestre de 2010 representaram, em volume, 86,2% do total, o que equivale a R\$ 21,8 bilhões. No mesmo período de 2009, esses valores foram de 98,8% e R\$ 22,9 bilhões, respectivamente.

No primeiro trimestre de 2010, do montante total de aquisições de estrangeiras por brasileiras, 83,0% foram empresas europeias. No mesmo período de 2009, o destaque eram as aquisições de empresas americanas e asiáticas, com 57,7% e 40,9%, respectivamente.

Montante - R\$ bilhões



Número de Operações

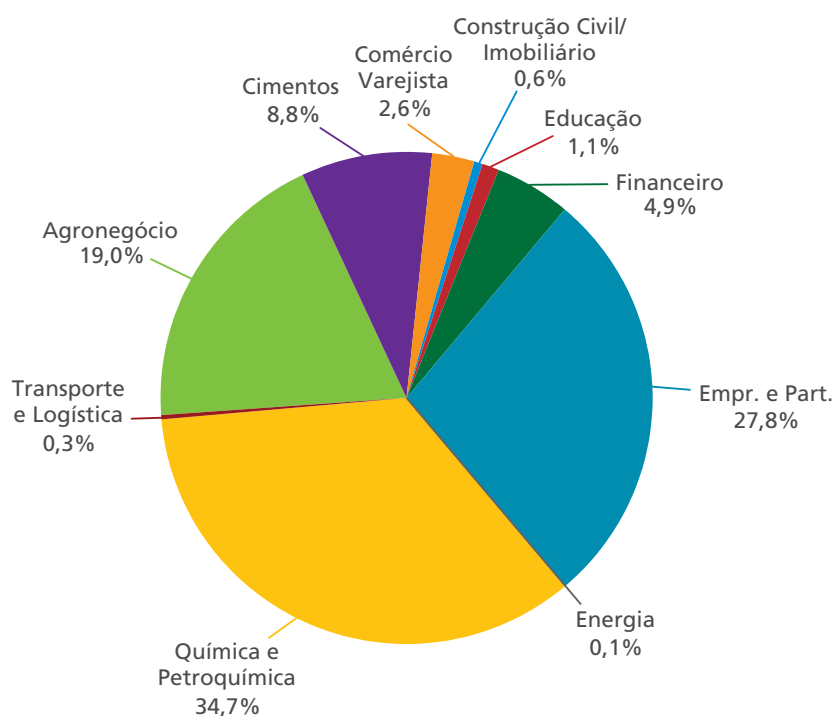


* Negociações com empresas alvo brasileira. Fonte: ANBIMA

► Destaque das cinco maiores operações recebidas no primeiro trimestre:

- Aquisição de 100% da Bunge Part. e Invest. pela Vale, no volume de R\$ 7,0 bilhões;
- Aquisição das participações da Unipar detidas na Quattor, Poliputenos e Unipar Comercial pela Braskem, no volume total de R\$ 4,9 bilhões;
- Aquisição da participação da Petrobras na Quattor de 40% pela Braskem, no volume de R\$ 3,2 bilhões;
- Reestruturação societária da Açúcar Guarani e Tereos EU, resultando a Tereos Internacional, participação dos minoritários de R\$ 2,1 bilhões;
- Aquisição de 17,3% da Cimpor pela Votorantim Cimentos da Lafarge, no volume de R\$ 1,8 bilhão.

► Setorial - Anúncio por Volume

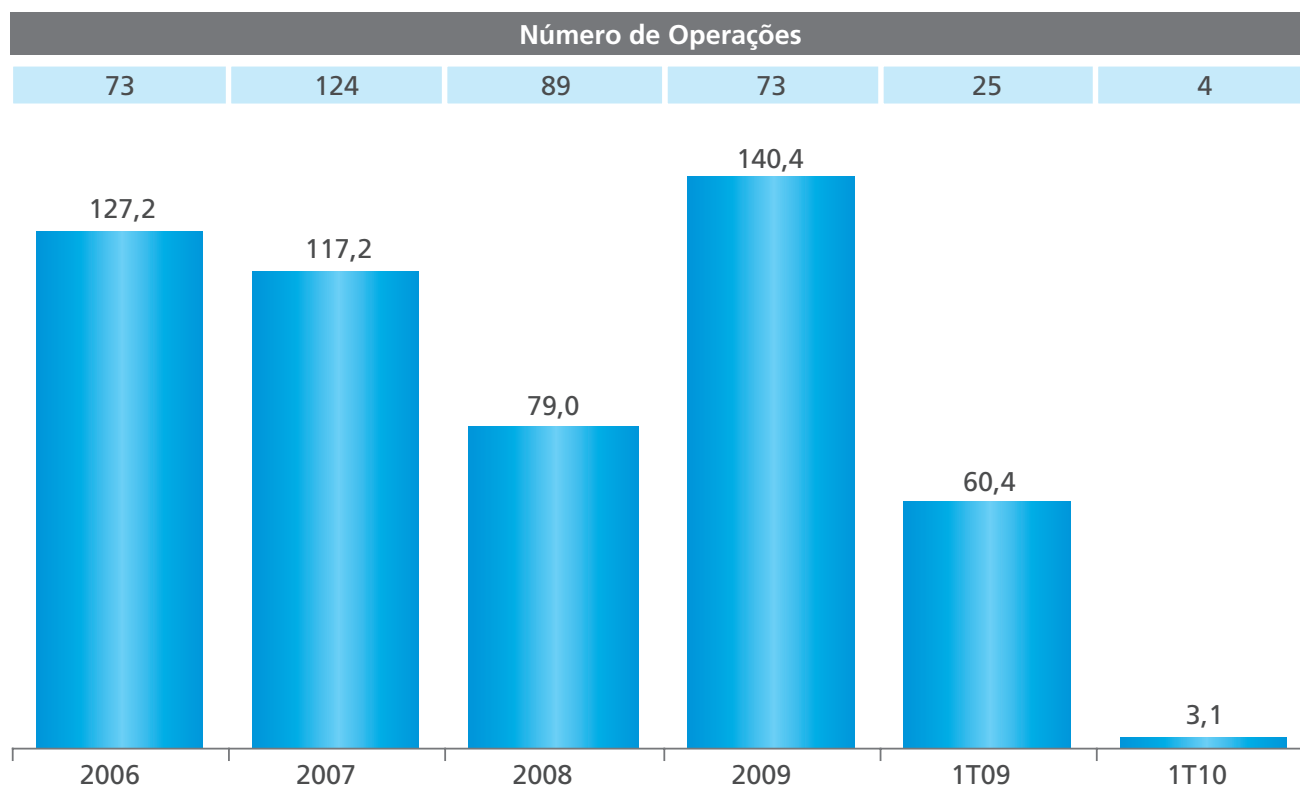


► Em volume de operações, destaque para o setor de Química e Petroquímica, com 34,7% das operações anunciadas no primeiro trimestre de 2010, seguido por Empr. e Part., com 27,8%.

Fonte: ANBIMA

► Operações encerradas no primeiro trimestre de 2010

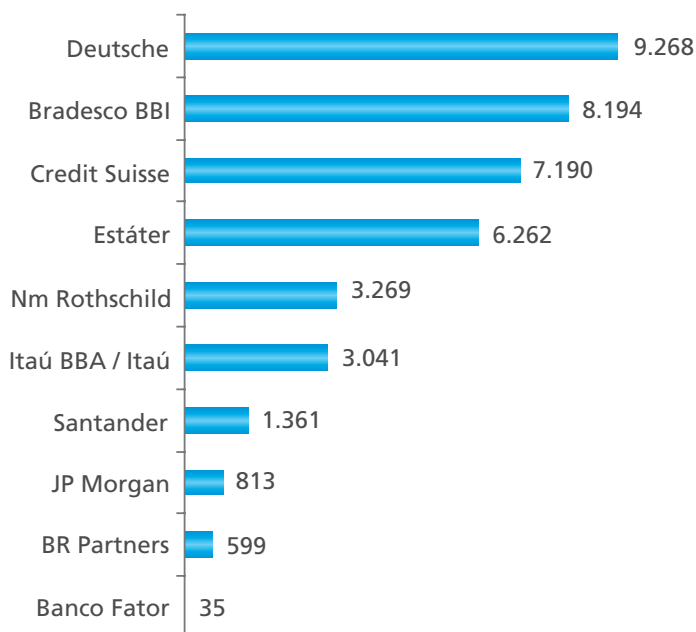
Total - Montante e Número de Operações - R\$ bilhões¹



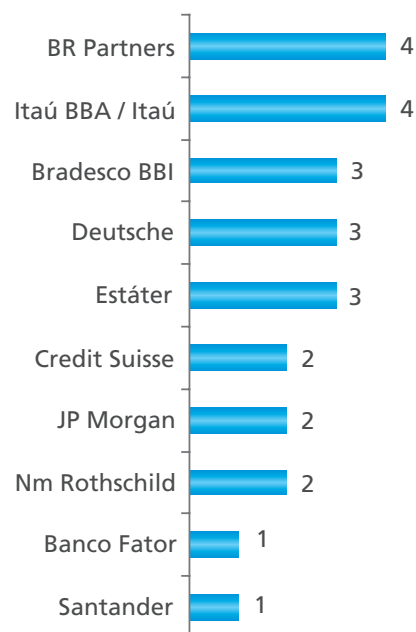
Fonte: ANBIMA

▶ Ranking anúncio primeiro trimestre de 2010

Valor - R\$ Milhões



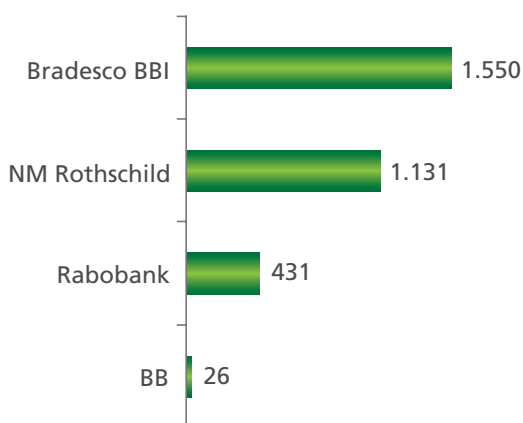
Número de Operações



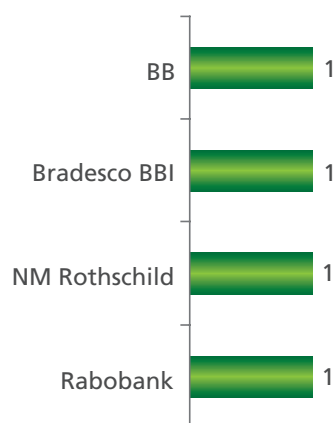
Fonte: ANBIMA

▶ Ranking fechamento primeiro trimestre de 2010

Valor - R\$ Milhões



Número de Operações



Fonte: ANBIMA

(1) A partir de 2010, os critérios da Metodologia foram alterados. A base de dados com as informações desde 2006 foram revistas para refletir os devidos ajustes e obter o melhor efeito comparativo das estatísticas. Seguem as alterações:

- Não haverá distinção entre Bloco 1 (Fusões e Aquisições) e Bloco 2 (Reestruturações Societárias + OPAs), apenas será Fusões e Aquisições;
- Fusão passará a ser considerada como aquisição (target será a menor companhia de acordo com os critérios definidos pela Subcomissão);
- Fusão entre 3 ou mais companhias (targets serão todas as menores companhias de acordo com os critérios definidos pela Subcomissão);
- Em caso de OPAs obrigatórias (tag along) – resultado de uma aquisição (troca de controle) anteriormente ocorrida, os assessores que já tiverem recebido o crédito na aquisição geradora desta OPA receberão apenas o crédito do valor dessa oferta, não sendo somado mais uma operação no Ranking de Número.

Para ter acesso aos últimos rankings e tabelas de Fusões e Aquisições disponíveis, acesse a área de Rankings e Estatísticas do site: www.anbid.com.br