

# 2014 Eleições Presidenciais

Setembro 2014

# Cenário corrente

Intenção de voto para presidente da República - 2º turno  
(Resposta estimulada e única, em %)



Dilma x Marina Silva



	14 e 15/08/14	28 e 29/8/14	1 a 3/9/14	8 e 9/9/14
Marina Silva (PSB)	47	50	48	47
Dilma (PT)	43	40	41	43
Em branco/nulo/nenhum	6	7	6	6
Não sabe	4	3	5	4

Fonte : Se o segundo turno da eleição para presidente fosse hoje e a disputa ficasse apenas entre \_\_\_ em quem você votaria?  
Base : Total da amostra - Brasil

# Cenário corrente. Regiões

EVOLUÇÃO DA INTENÇÃO DE VOTO PRESIDENTE - 2º TURNO  
- REGIÃO DO PAÍS -



## Sudeste

CATEGORIAS	14 e 15/8/2014	28 e 29/8/2014	1 a 3/9/2014	8 e 9/9/14	variação
Marina Silva (PSB)	53	55	54	53	-1
Dilma (PT)	36	33	34	36	2
Em branco/nulo/ nenhum	7	9	8	8	0
Não sabe	4	3	4	3	-1

## Sul

CATEGORIAS	14 e 15/8/2014	28 e 29/8/2014	1 a 3/9/2014	8 e 9/9/14	variação
Marina Silva (PSB)	47	52	46	45	-1
Dilma (PT)	40	37	40	42	2
Em branco/nulo/ nenhum	7	6	6	7	1
Não sabe	7	5	8	6	-2

## Nordeste

CATEGORIAS	14 e 15/8/2014	28 e 29/8/2014	1 a 3/9/2014	8 e 9/9/14	variação
Marina Silva (PSB)	38	41	39	38	-1
Dilma (PT)	54	52	52	54	2
Em branco/nulo/ nenhum	4	5	5	5	0
Não sabe	4	2	4	3	-1

## Norte

CATEGORIAS	14 e 15/8/2014	28 e 29/8/2014	1 a 3/9/2014	8 e 9/9/14	variação
Marina Silva (PSB)	34	43	45	42	-3
Dilma (PT)	59	48	47	53	6
Em branco/nulo/ nenhum	5	3	5	2	-3
Não sabe	2	6	3	4	1

## Centro-oeste

CATEGORIAS	14 e 15/8/2014	28 e 29/8/2014	1 a 3/9/2014	8 e 9/9/14	variação
Marina Silva (PSB)	60	59	49	54	5
Dilma (PT)	33	33	39	36	-3
Em branco/nulo/ nenhum	6	5	8	6	-2
Não sabe	2	2	5	3	-2

# Primeiro turno 2002

## Resultados e pesquisas

	Datafolha (4-5 de outubro)	Ibope (3-5 de outubro)	Resultado
Lula	48%	50%	46%
Serra	21%	22%	23%
Garotinho	19%	17%	18%

# Primeiro turno 2006

## Resultados e pesquisas

	Datafolha (29-30 de set.)	Ibope (24-26 de set.)	Resultado
Lula	51%	53%	49%
Alckmin	38%	35%	42%
Heloísa	9%	9%	7%

# Primeiro turno 2010

## Resultados e pesquisas

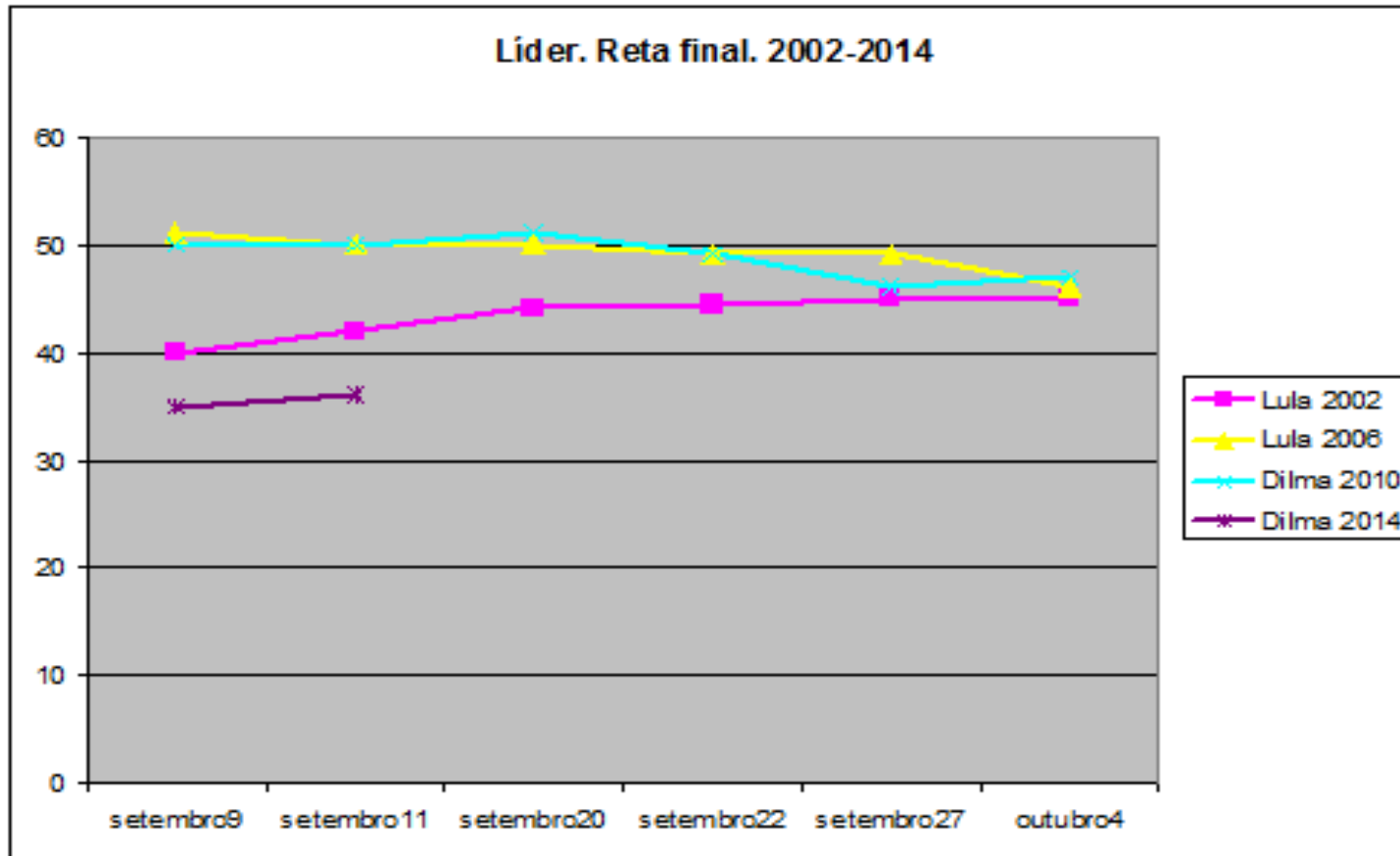
	Datafolha (1-2 de outubro)	Ibope (3 de outubro)	Resultado
Dilma	50%	51%	47%
Serra	31%	30%	33%
Marina	17%	18%	19%

# Reta final 2002

## Movimentos do líder nas pesquisas

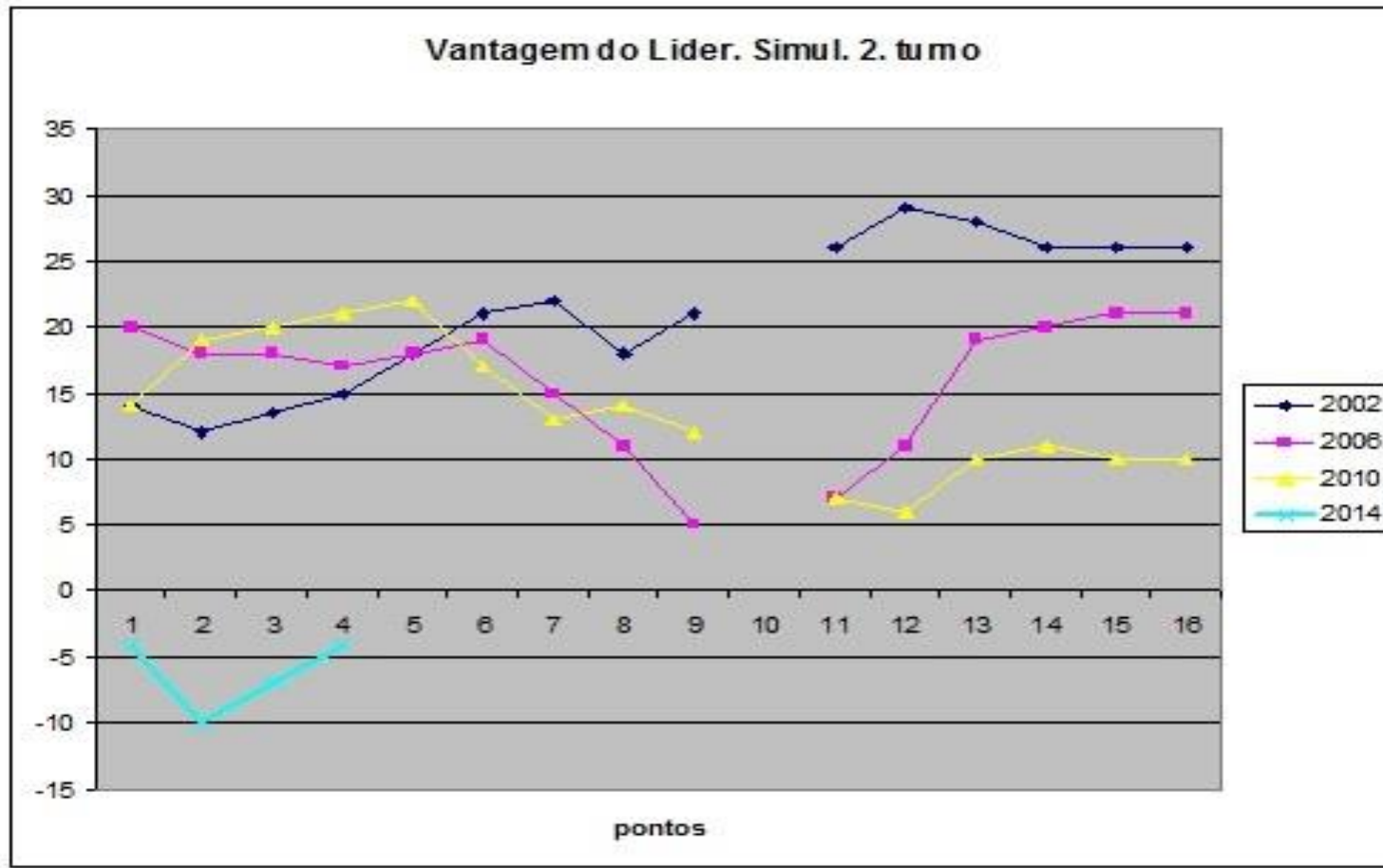
	Datafolha (20 de set.)	Ibope (3 de outubro)	Resultado
Dilma	50%	51%	47%
Serra	31%	30%	33%
Marina	17%	18%	19%

# Setembro 2002-2014

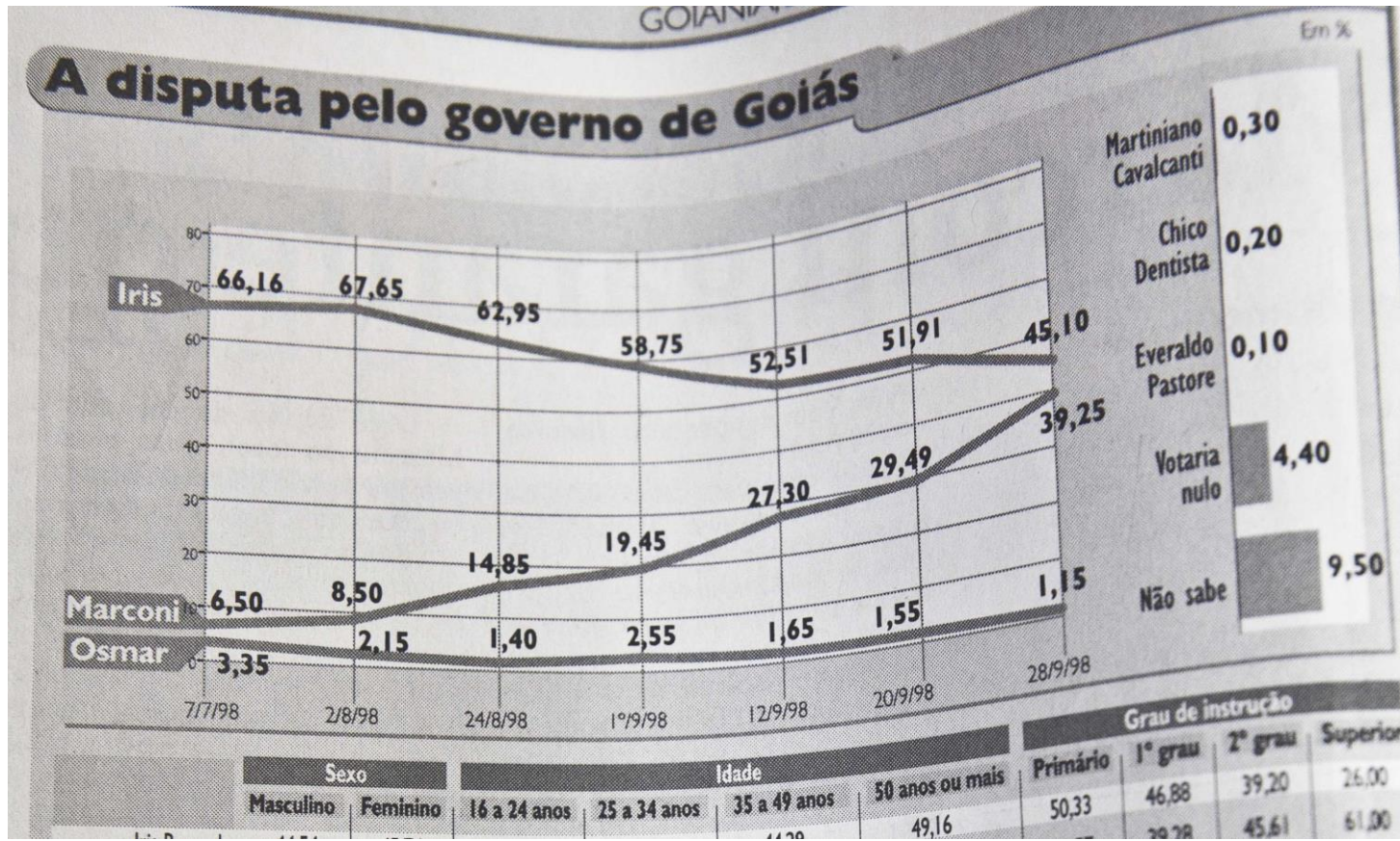




# Simulações de 2. turno



# Campanha negativa. Goiás. 1998

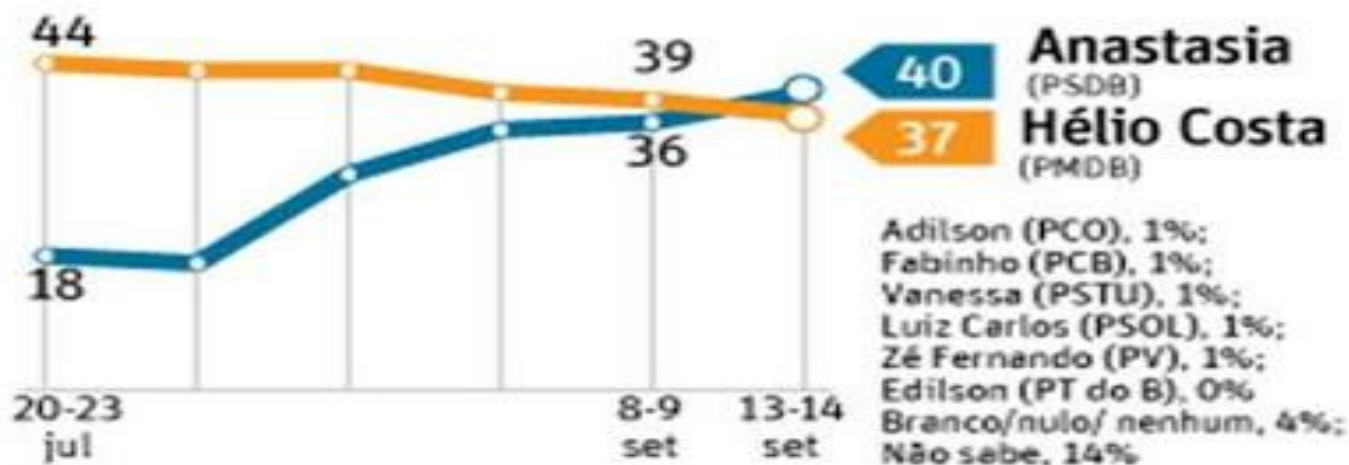


# Campanha negativa. Minas.2010

Editoria de Arte/Folhapress

## DATAFOLHA

### Intenção de voto em Minas Gerais



Margem de erro de 3 pontos percentuais.

Pesquisa realizada com 1.837 entrevistados nos dias 13 e 14 de setembro de 2010. Registrada no TRE-MG com o nº 70.959/2010