










COLETIVA DE FUNDOS DE INVESTIMENTO

1º semestre de 2019



ANBIMA

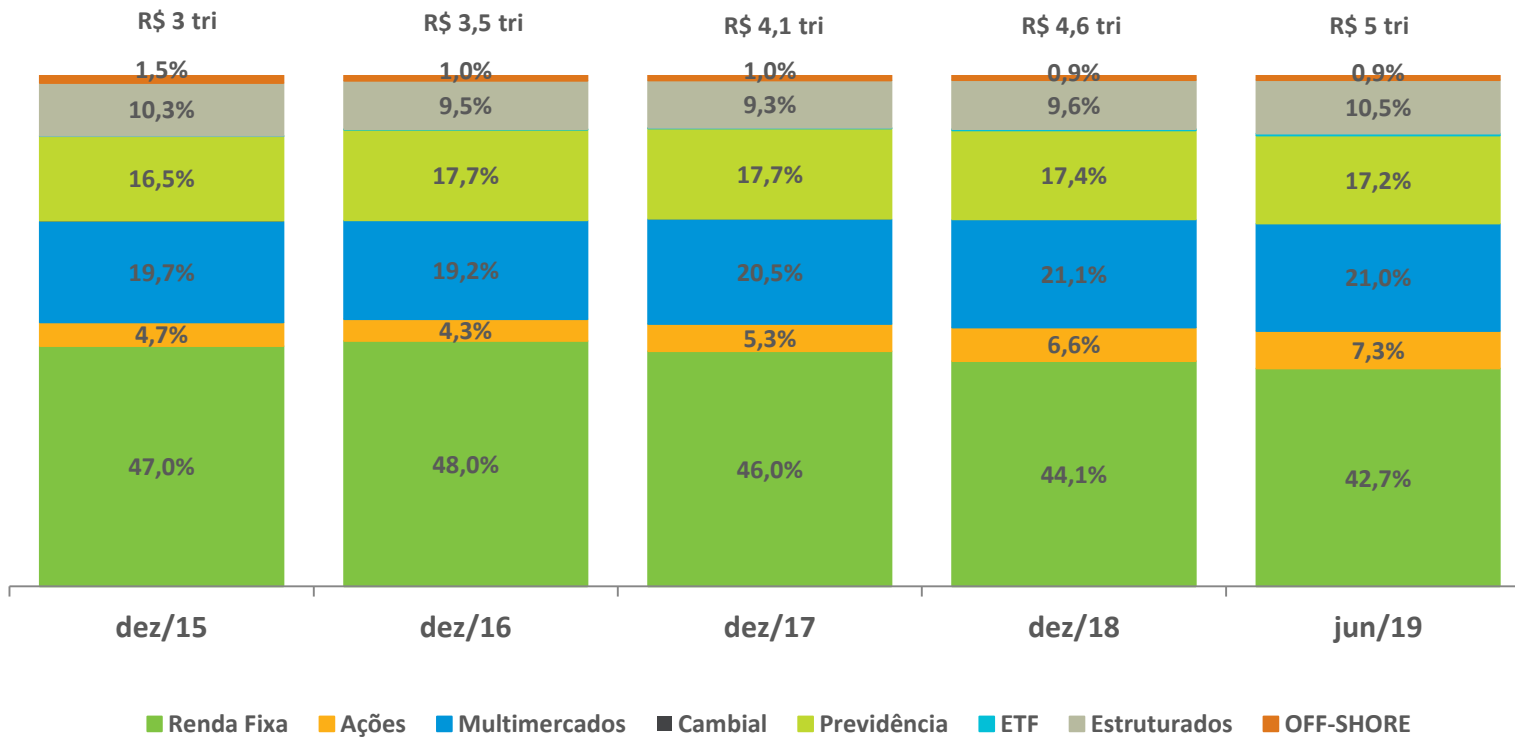
NÚMEROS GERAIS DA INDÚSTRIA

| | dez/18 | jun/19 | Var. % no período |
|-------------------------------------------------------------------------------------------------------------------------------------|---------------|----------------|-------------------|
| Patrimônio Líquido  | 4,6 trilhões | 5 trilhões | 8,2 |
| Administradores  | 88 | 90 | 2,3 |
| Nº de Fundos  | 17.190 | 17.905 | 4,2 |
| Custodiantes  | 44 | 44 | 0,0 |
| Gestores  | 632 | 652 | 3,2 |
| Captação Líquida Acumulada *de janeiro a junho  | 45,6 bilhões* | 130,8 bilhões* | 186,5 |
| Nº de Contas  | 15,7 milhões | 16,4 milhões | 4,6 |

*Os números de captação líquida referem-se ao acumulado de janeiro a junho de cada ano

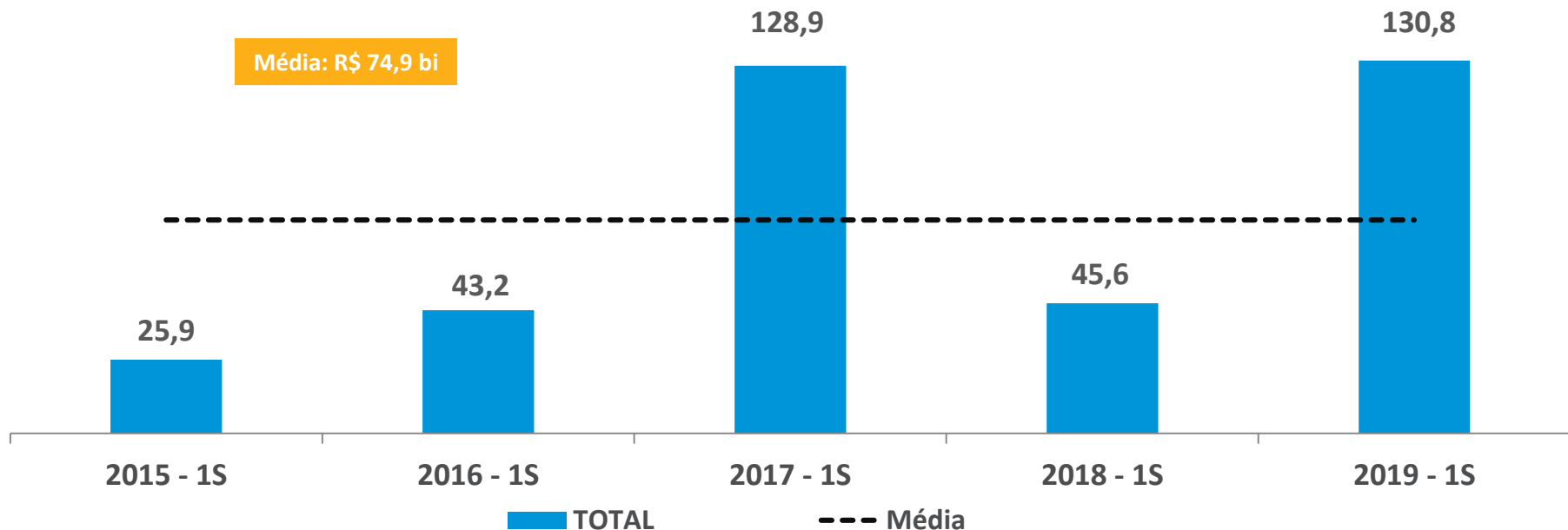
DISTRIBUIÇÃO DO PATRIMÔNIO LÍQUIDO POR PERÍODO (%)

Indústria de fundos alcança R\$ 5 trilhões em junho

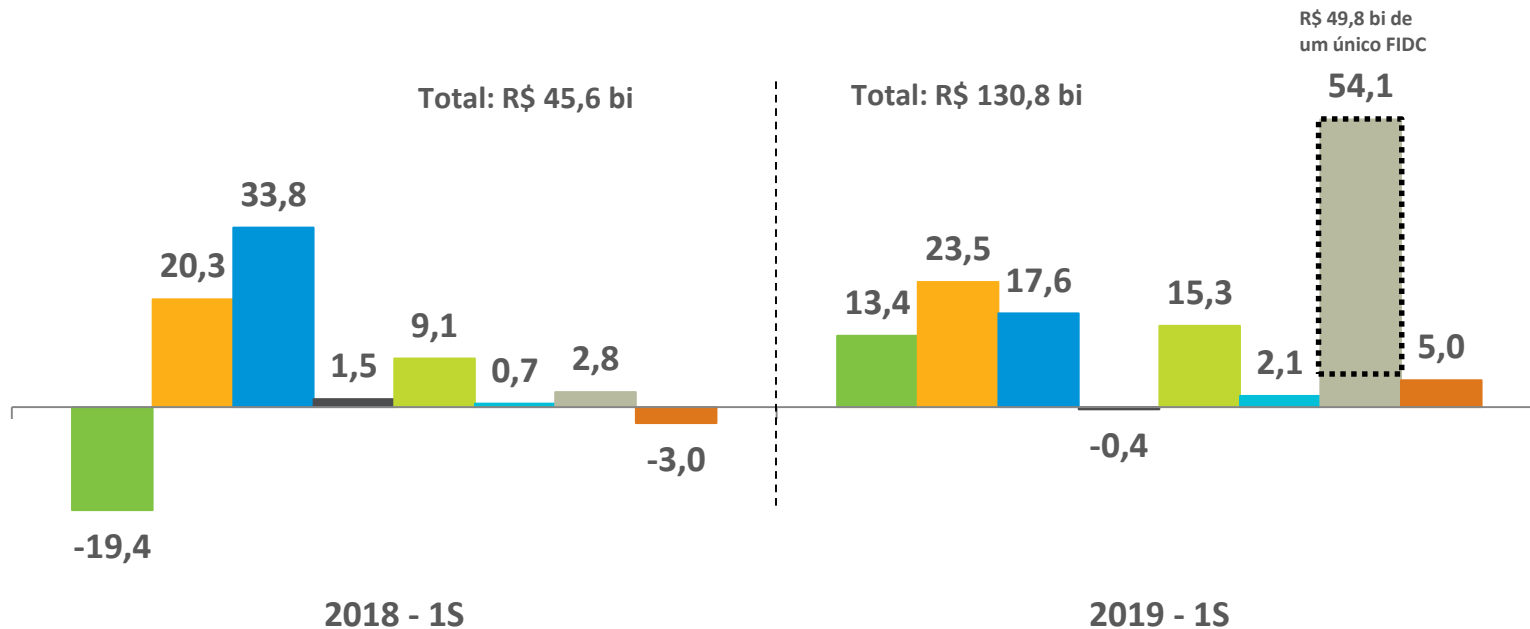


CAPTAÇÃO LÍQUIDA ACUMULADA NO PRIMEIRO SEMESTRE – R\$ BI

Resultado de 2019 supera o recorde de 2017

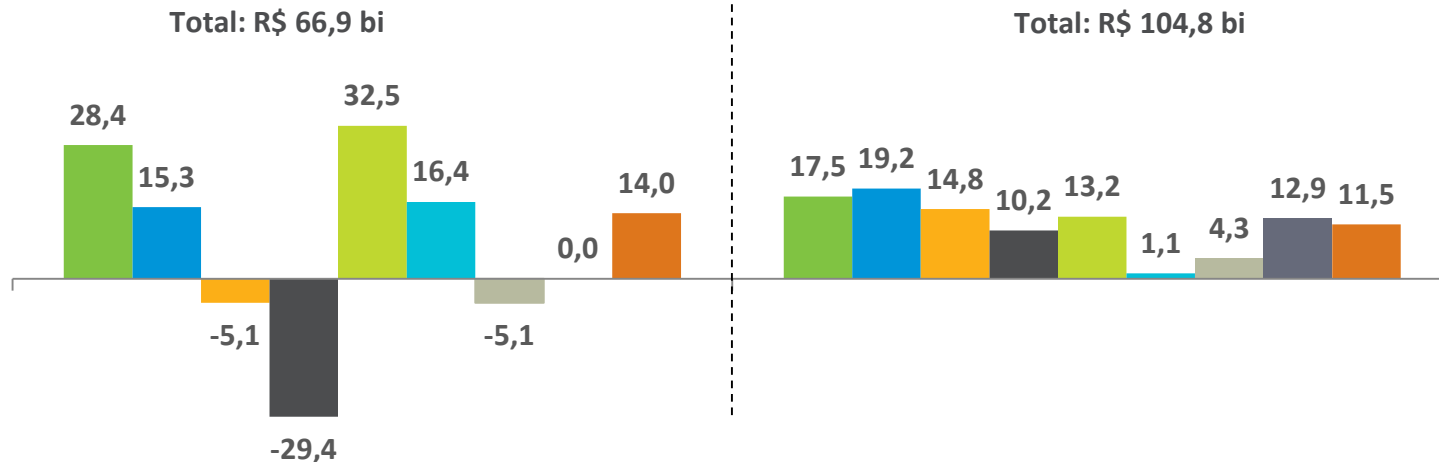


CAPTAÇÃO LÍQUIDA POR CLASSE NO SEMESTRE - R\$ BI



■ Renda Fixa ■ Ações ■ Multimercados ■ Cambial ■ Previdência ■ ETF ■ FIDC ■ FIP

CAPTAÇÃO LÍQUIDA ACUMULADA POR SEGMENTO (ATÉ MAIO)



Ano até mai/18

Ano até mai/19

■ Institucional*

■ Corporate

■ Investidor Não Residente

■ Poder Público

■ Private

■ Conta e Ordem ¹

■ Fundos de Pensão

■ Varejo

■ Outros **

*EAPC, Seguradora, Fundos de investimento e Capitalização

** Outros inclui segmentos que não possuem massa crítica para abertura e/ou não são identificados

¹ As informações referentes ao segmento Conta e Ordem tiveram início em Jan/2019.

AÇÕES: CAPTAÇÃO LÍQUIDA ACUMULADA POR SEGMENTO (ATÉ MAIO)

Institucional, Poder Público, Fundos de Pensão e Varejo têm maiores resultados desde 2015



Dados em R\$ bilhões

| Segmentos em Ações | Ano até mai/15 | Ano até mai/16 | Ano até mai/17 | Ano até mai/18 | Ano até mai/19 |
|----------------------------|----------------|----------------|----------------|----------------|----------------|
| Institucional* | -1,8 | -0,5 | 0,8 | 2,0 | 2,5 |
| Poder Público | -0,1 | -0,0 | -0,0 | -0,0 | 0,4 |
| Fundos de Pensão | -3,9 | -3,0 | 1,9 | 4,6 | 6,5 |
| Corporate | -0,1 | 0,1 | 0,1 | 0,4 | -0,0 |
| Private | -4,5 | -0,8 | 0,6 | 13,1 | 4,8 |
| Varejo | -0,9 | -0,9 | -0,1 | 1,3 | 4,2 |
| Investidor Não Residente | -0,0 | -0,0 | 0,0 | 0,0 | -0,0 |
| Conta e Ordem ¹ | - | - | - | - | 1,6 |
| Outros ** | 3,0 | -0,4 | -2,8 | 0,1 | 0,1 |
| Total | -8,3 | -5,5 | 0,6 | 21,5 | 20,0 |

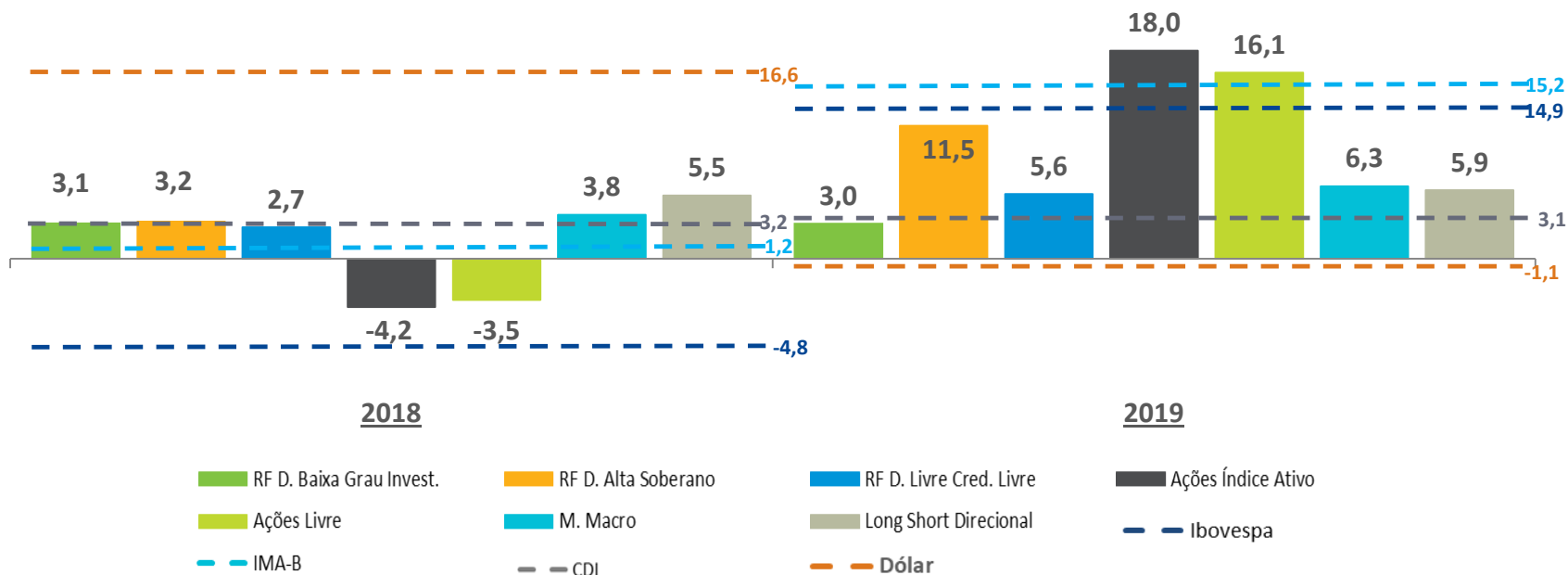
*EAPC, Seguradora, Fundos de investimento e Capitalização

** Outros inclui segmentos que não possuem massa crítica para abertura e/ou não são identificados

¹ As informações referentes ao segmento Conta e Ordem tiveram início em Jan/2019.

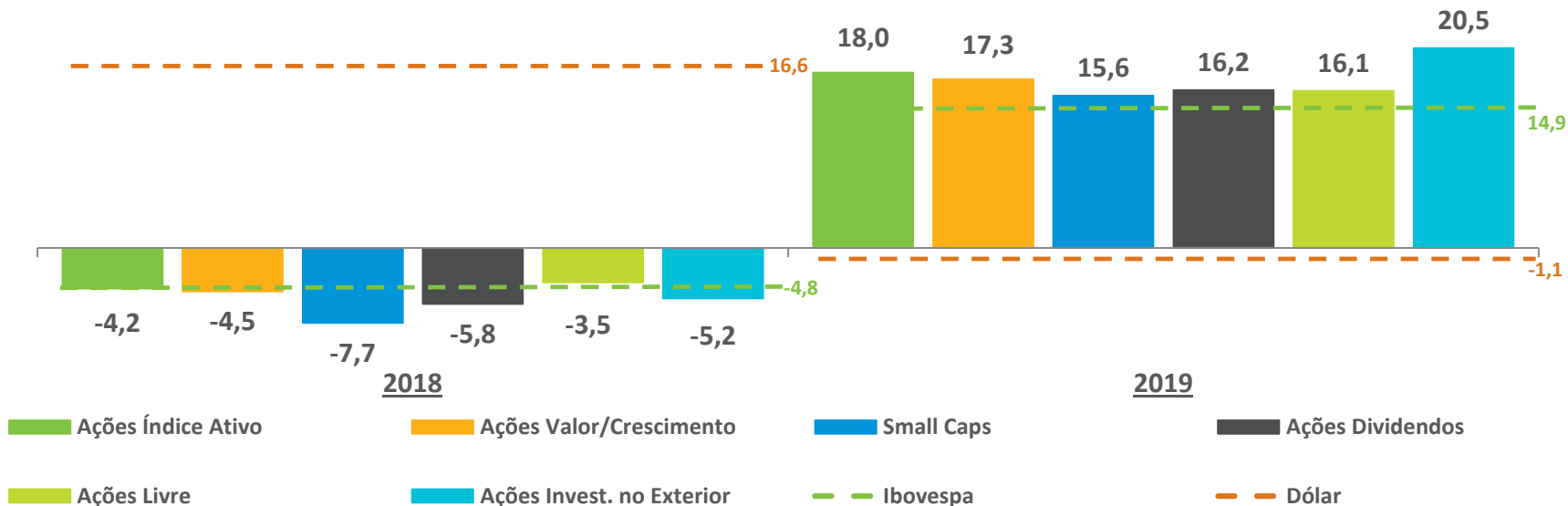
RENTABILIDADE POR TIPO NO SEMESTRE (%)

Desempenho do Ibovespa favorece os fundos de ações



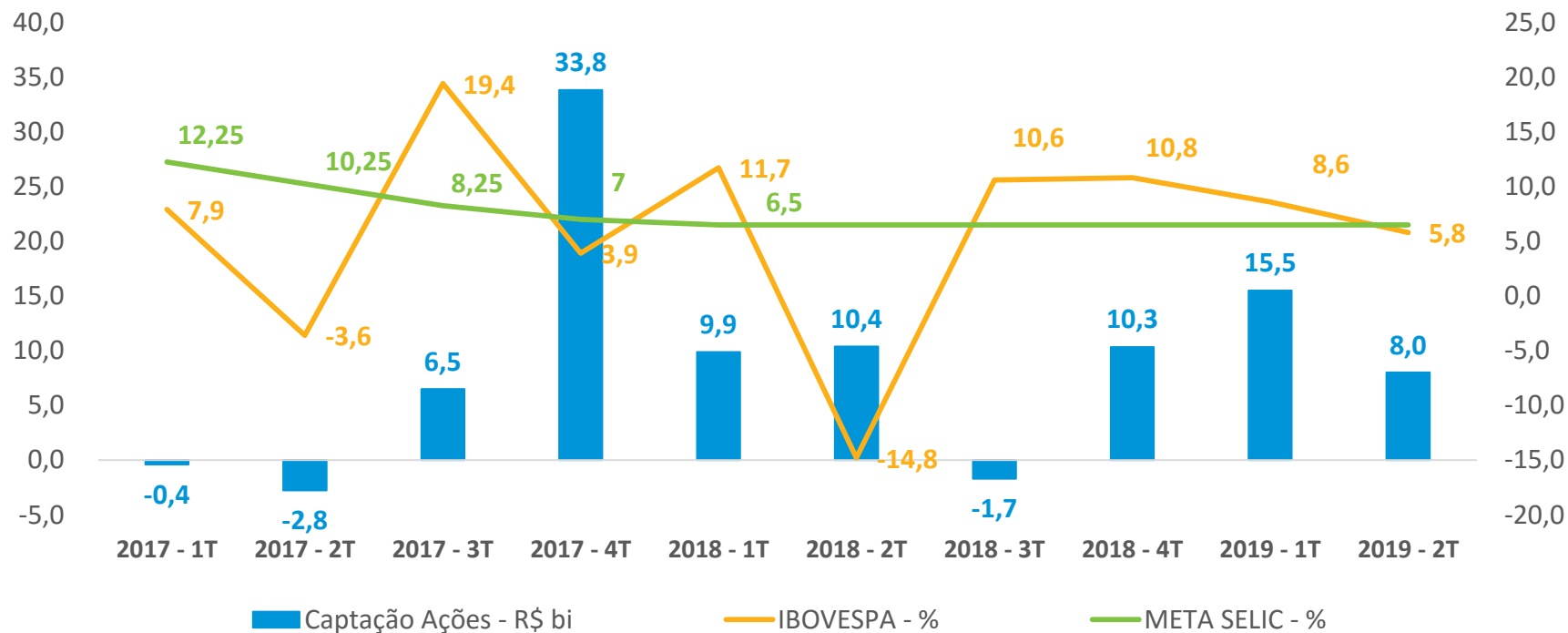
RENTABILIDADE ACUMULADA NO ANO – AÇÕES (%)

Fundos de ações superam o Ibovespa

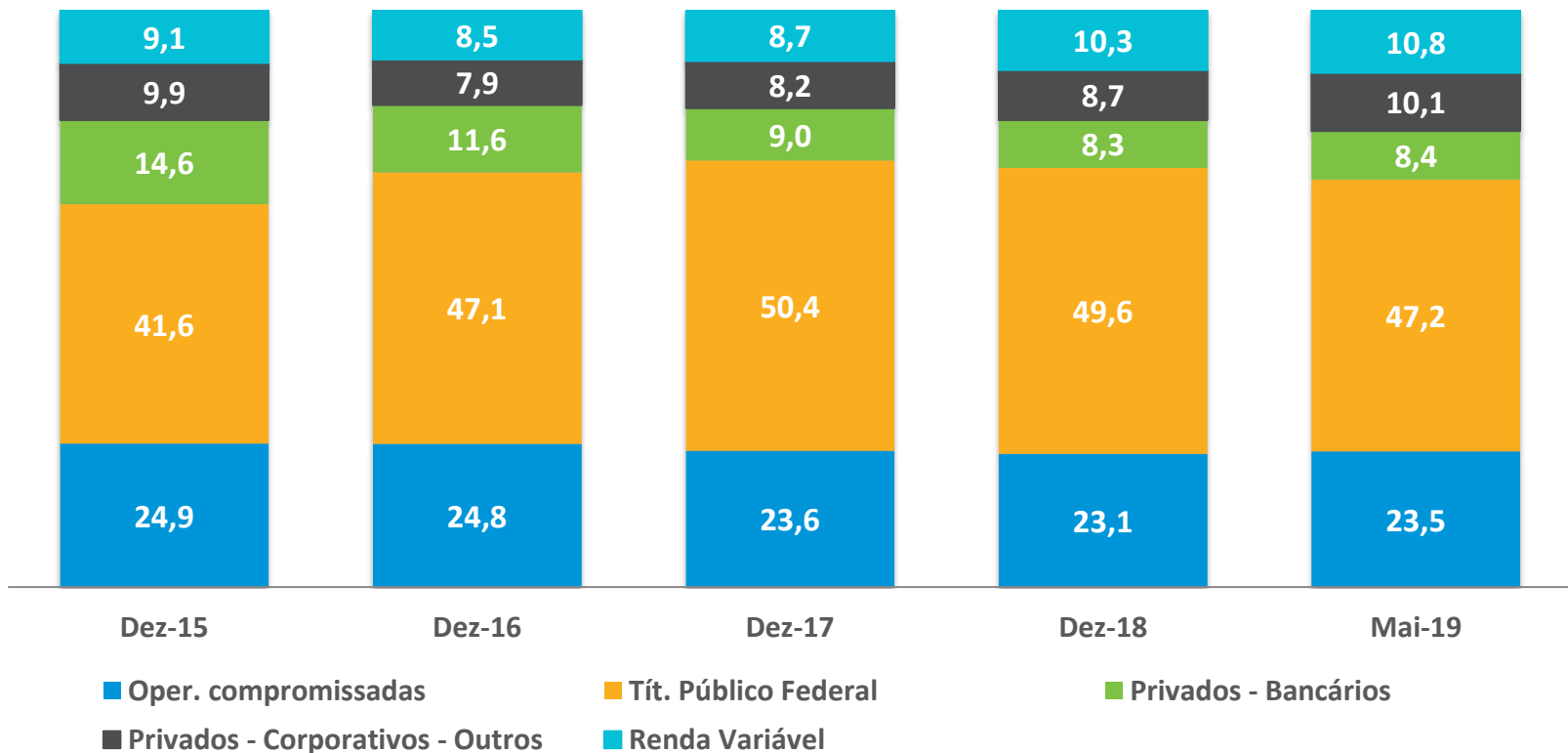


INFORMAÇÕES GERAIS

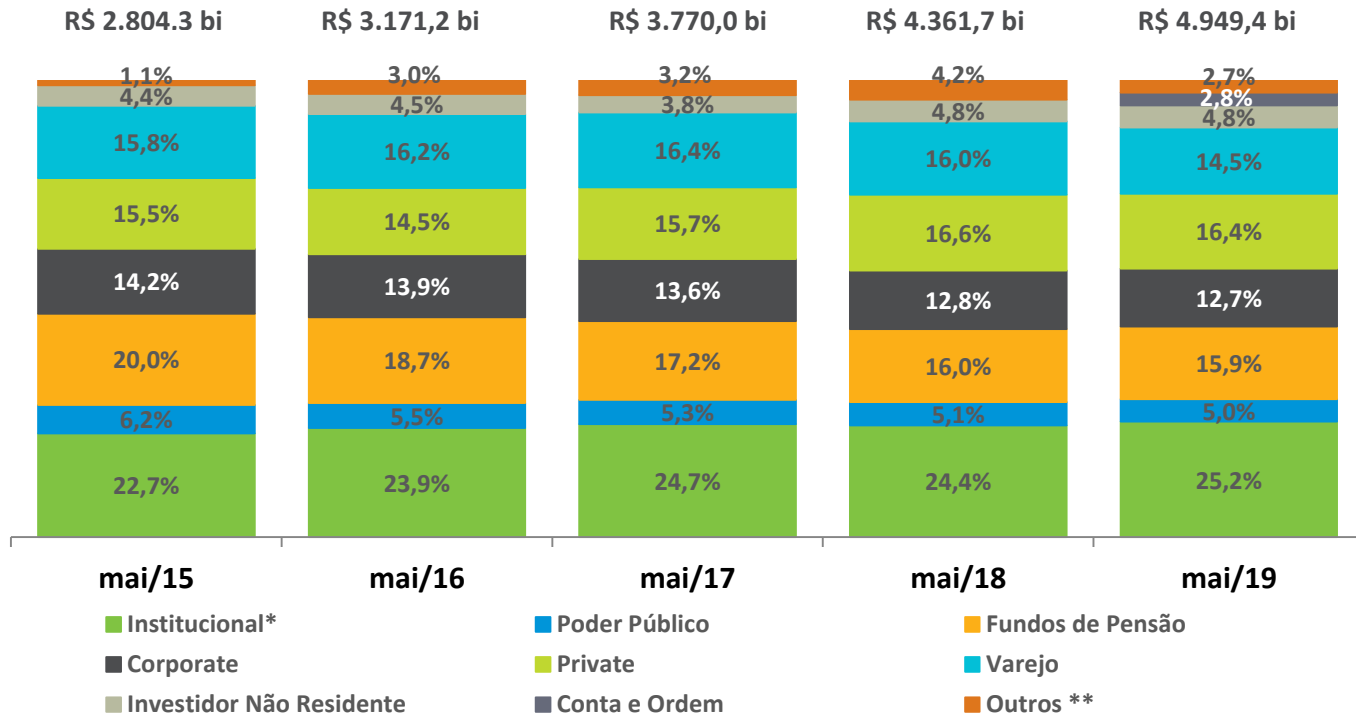
CAPTAÇÃO AÇÕES X IBOVESPA E SELIC



EVOLUÇÃO DOS ATIVOS NO PERÍODO



DISTRIBUIÇÃO DO PL POR SEGMENTO DE INVESTIDOR (ATÉ MAIO)

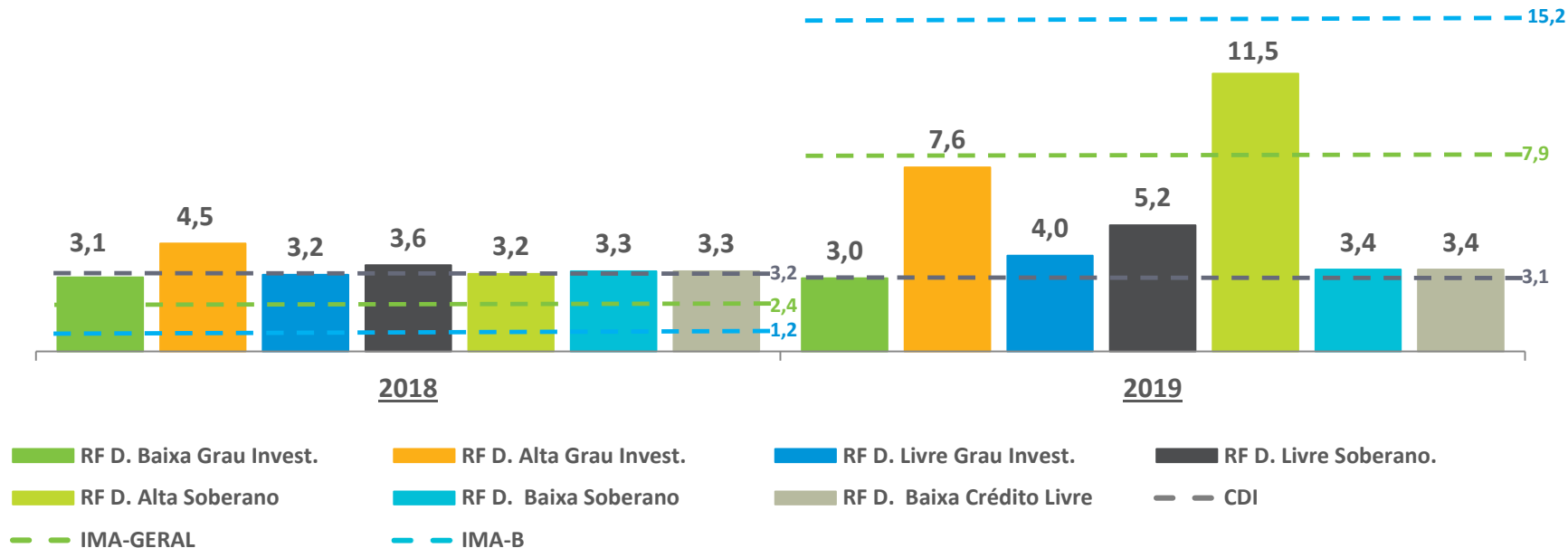


*EAPC, Seguradora, Fundos de investimento e Capitalização

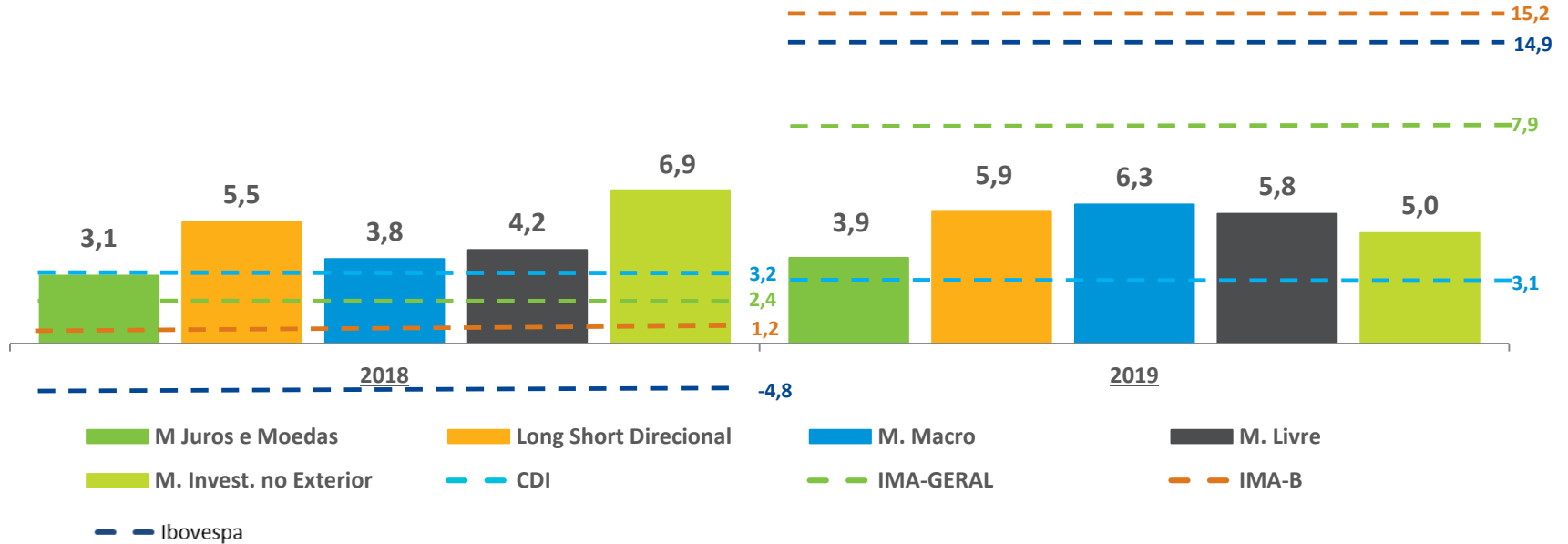
** Outros inclui segmentos que não possuem massa crítica para abertura e/ou não são identificados

¹ As informações referentes ao segmento Conta e Ordem tiveram início em Jan/2019.

RENTABILIDADE ACUMULADA NO SEMESTRE - RENDA FIXA (%)



RENTABILIDADE ACUMULADA NO SEMESTRE – MULTIMERCADOS (%)



IMA-GERAL: subíndice da ANBIMA que reflete a média de todos os títulos elegíveis, representando a evolução do mercado como um todo
 IMA-B: subíndice da ANBIMA que reflete a média dos títulos públicos indexados pelo IPCA

Rio de Janeiro

Av. República do Chile, 230 13º andar
20031-170 Rio de Janeiro RJ Brasil
+ 55 21 3814 3800

São Paulo

Av. das Nações Unidas, 8.501 21º andar
05425-070 São Paulo SP Brasil
+ 55 11 3471 4200



ANBIMA