Sumário Estatístico dos Exames ANBIMA

Certificação

Dados obtidos até: 31.12.2017

Relatório Gerado em: 25.02.2018

ANBIMA

NÚMEROS CONSOLIDADOS

Exames de Certificação ANBIMA

ANBIMA

	CPA-10		CPA-20		*CGA		CEA		Total
Inscrições	697.170		208.112		1.797		9.091		**916.170**
Exames Realizados	664.355	95%	*196.934*	95%	1.656	92%	8.655	95%	**871.600**
Aprovações	370.398	56%	*110.829*	56%	524	32%	3.642	42%	**485.393**
Certificações Válidas	229.973	62%	*86.758*	*78%*	1.224	100%	3.498	96%	**321.453**

Profissionais que realizaram os exames impressos e os dois módulos do exame online CGA na mesma data. Adicionalmente 700 profissionais obtiveram aprovações nos módulos da CGA em datas diferentes, completando assim seu processo de Certificação, atingindo o número de **1.224 Certificados CGA.*

NÚMEROS CONSOLIDADOS

Profissionais Atualizados

ANBIMA

	TOTAL ACUMULADO - PROFISSIONAIS ATUALIZADOS					
	CPA-10		CPA-20		Total	
Curso Mercado	157.621	79%	34.256	82%	**191.877**	**80%**
Exame	7.629	4%	3.569	9%	**11.198**	**5%**
Dominância	30.841	15%	2.356	6%	**33.197**	**14%**
Curso ANBIMA	3.008	2%	1.366	3%	**4.374**	**2%**
Total	**199.099**		**41.547**		**240.646**	

Dados apurados até 31/12/2017.

	PROFISSIONAIS ATUALIZADOS – 2017					
	CPA-10		CPA-20		Total	
Curso Mercado	25.661	59,6%	6.041	72,3%	**31.702**	62%
Exame	422	1%	198	2,4%	**620**	1%
Dominância	14.473	33,6%	1044	12,5%	**15.517**	30%
Curso ANBIMA	2.517	5,8%	1.077	12,8%	**3.594**	7%
Total	**43.073**		**8.360**		**51.433**	

Dados apurados de 01/2017 a 12/2017.

NÚMEROS CONSOLIDADOS

Certificação 2017

ANBIMA

Exames de Certificação 2017				
Exame	**Inscrições**	**Exames Realizados**	**Certificações Emitidas**	**Taxa de Aprovação**
CPA-10	*47.643*	*45.581*	*23.179*	*51%*
CPA-20	*36.393*	*34.774*	*19.209*	*55%*
CEA	*2.786*	*2.639*	*1.205*	*46%*
*CGA**	*314*	*279*	*92*	*33%*
Total	***87.136***	***83.273***	***43.685***	**-**

COMPARATIVO

Exames de Certificação 2016 x 2017

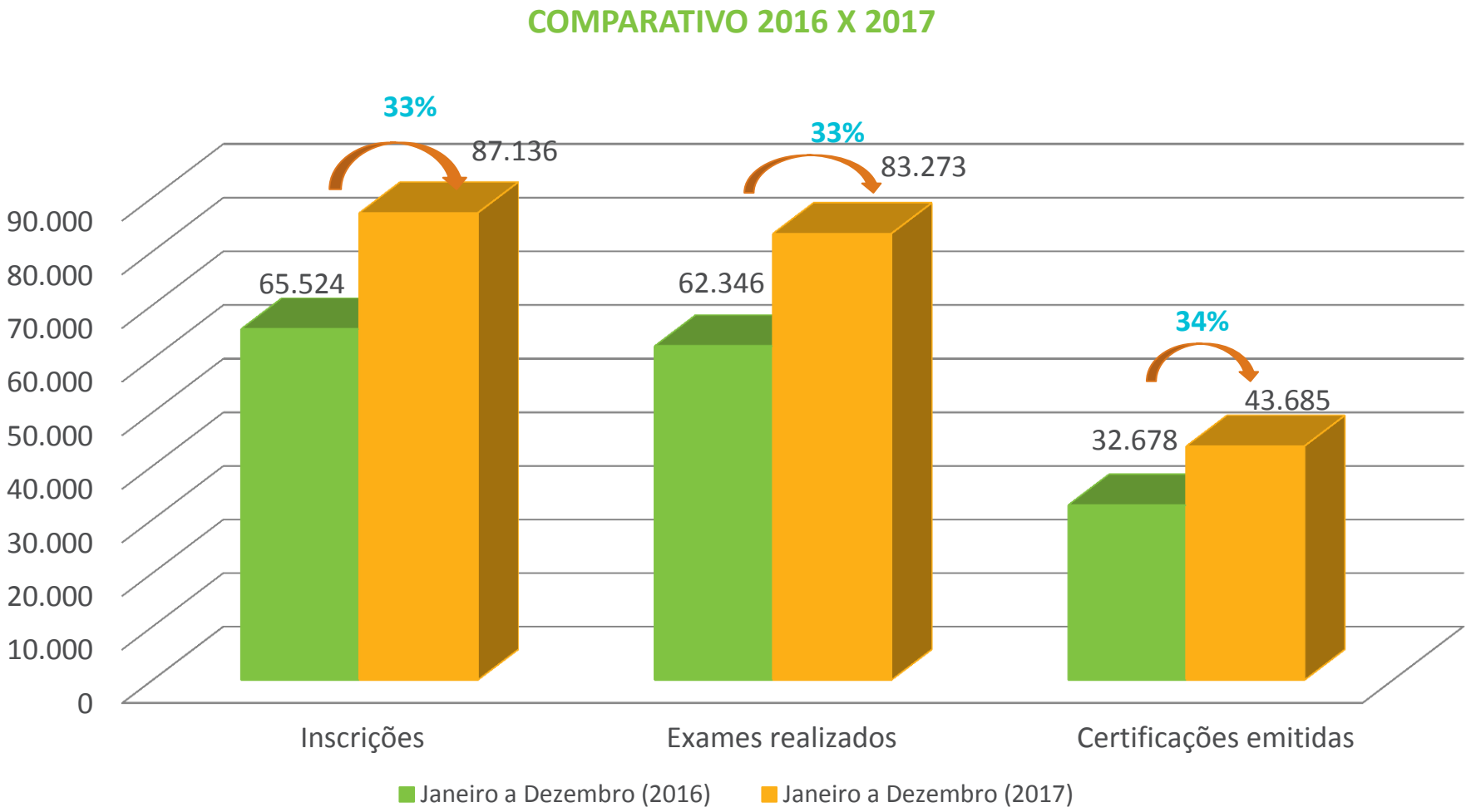

EVOLUÇÃO

Certificações Emitidas x Certificações Válidas

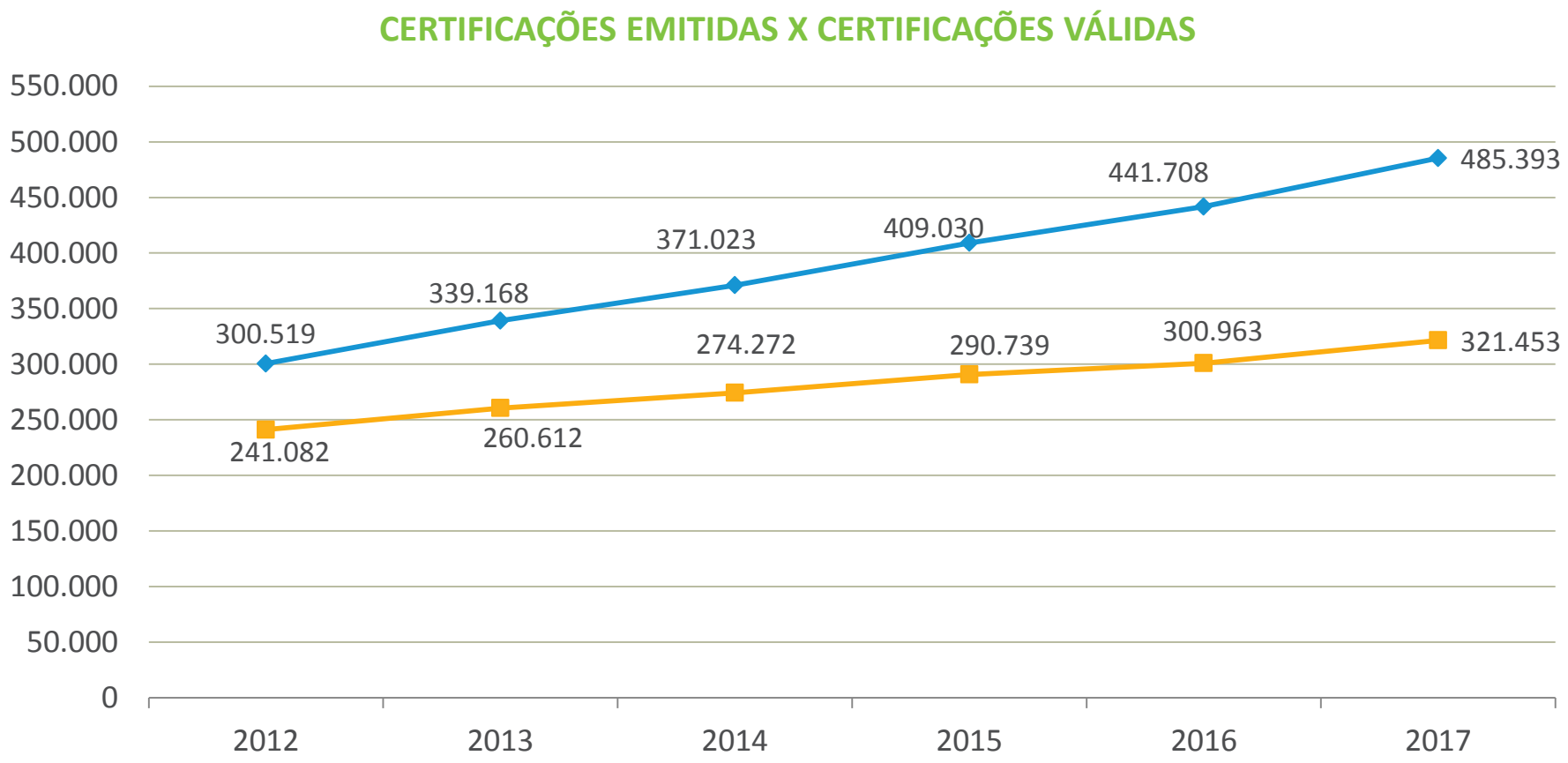

DADOS CONSOLIDADOS

Exames Online de Certificação CPA-10

ANBIMA

EVOLUÇÃO ACUMULADA - CPA 10

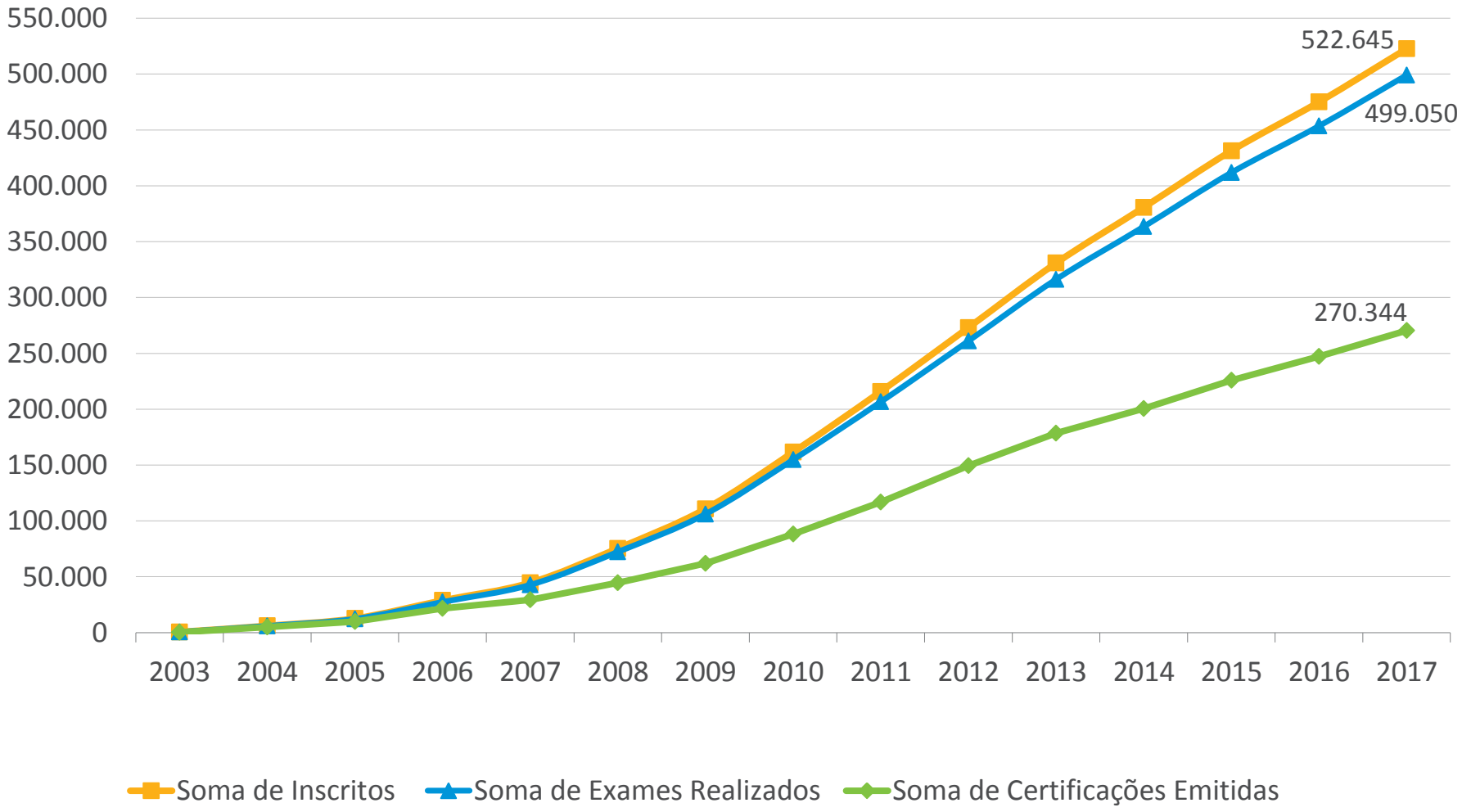

TAXA DE APROVAÇÃO 2017

Exame de Certificação CPA-10

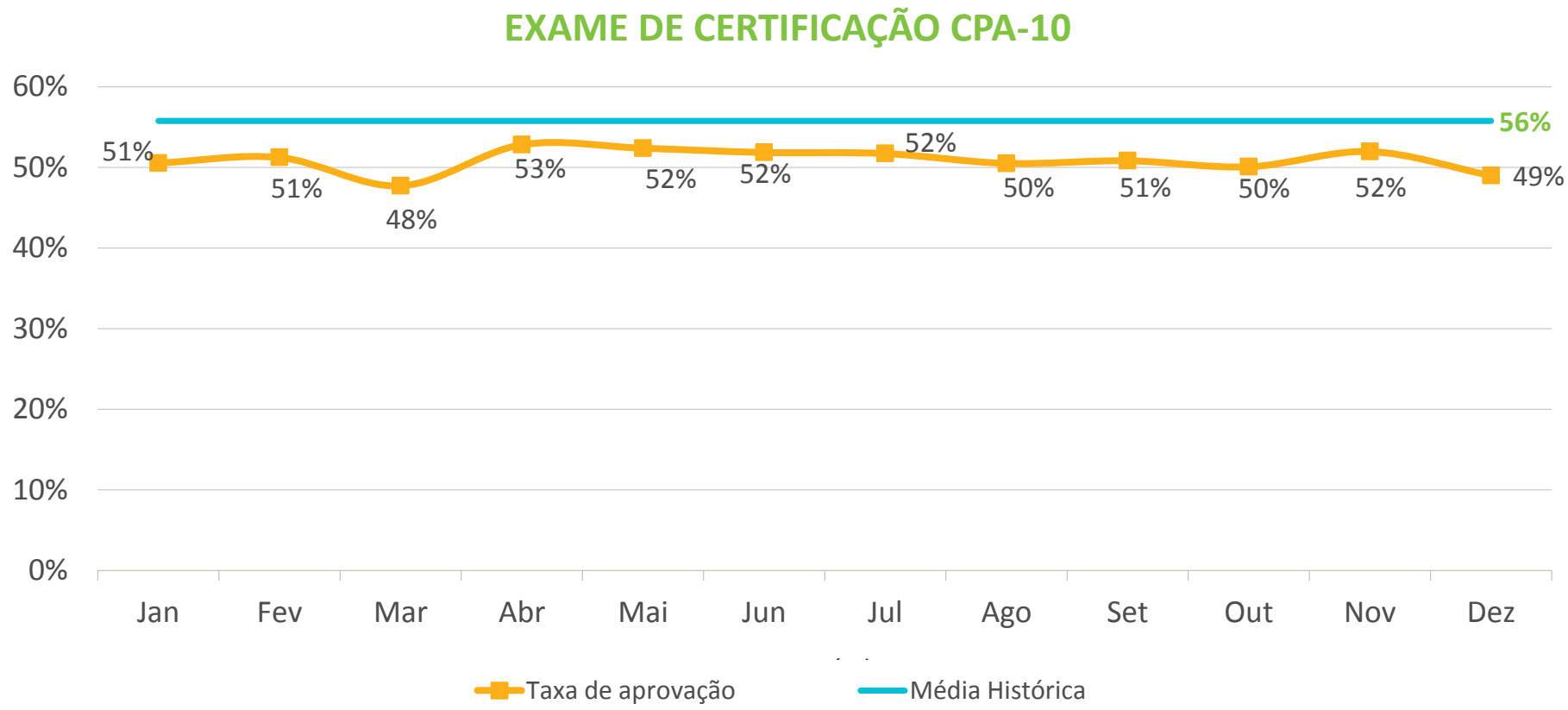

Dados apurados de 01/2017 a 12/2017

DADOS CONSOLIDADOS

Exames de Certificação CPA-20

ANBIMA

EVOLUÇÃO ACUMULADA - CPA 20

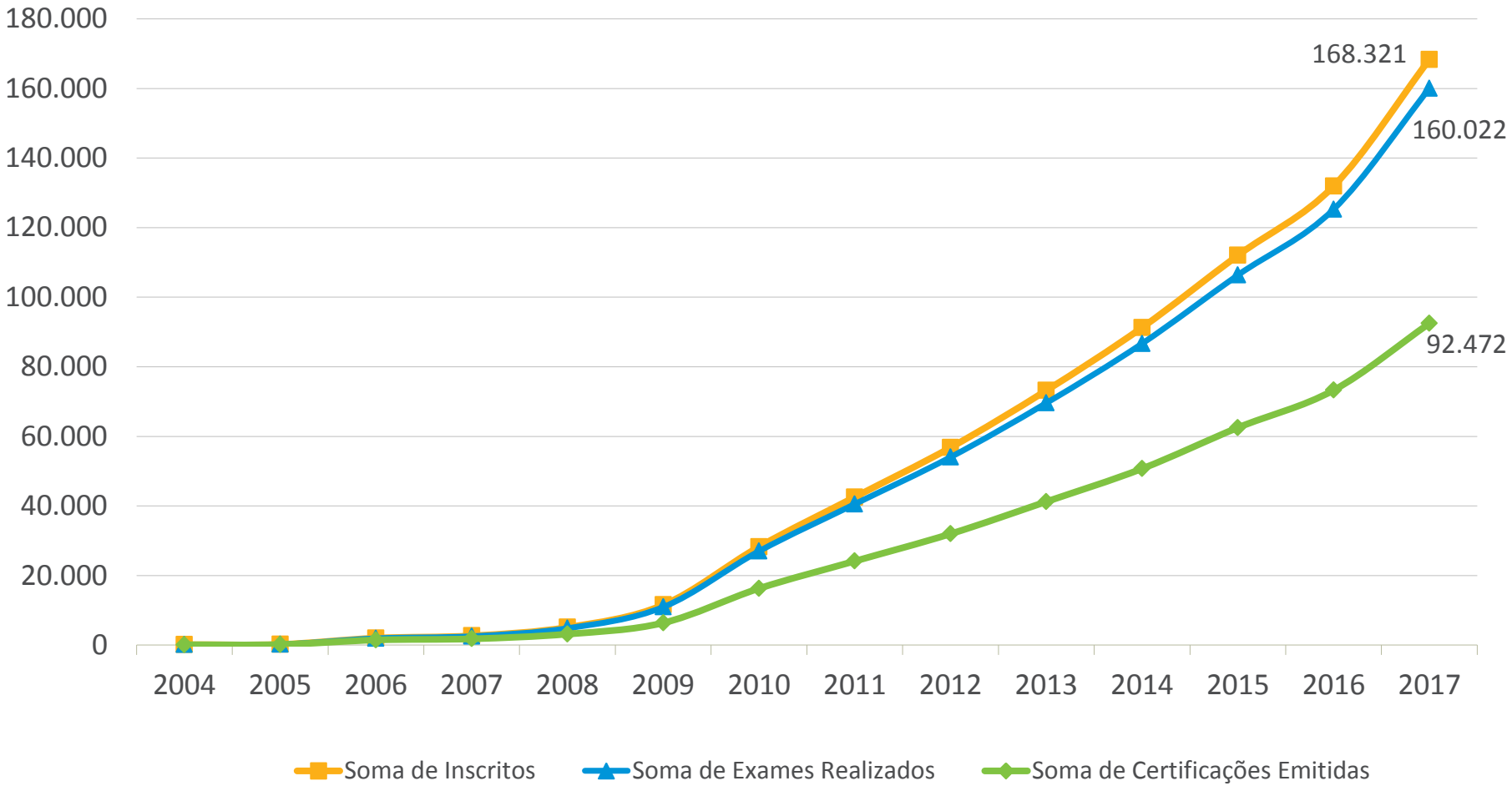

TAXA DE APROVAÇÃO 2017

Exame de Certificação CPA-20

ANBIMA

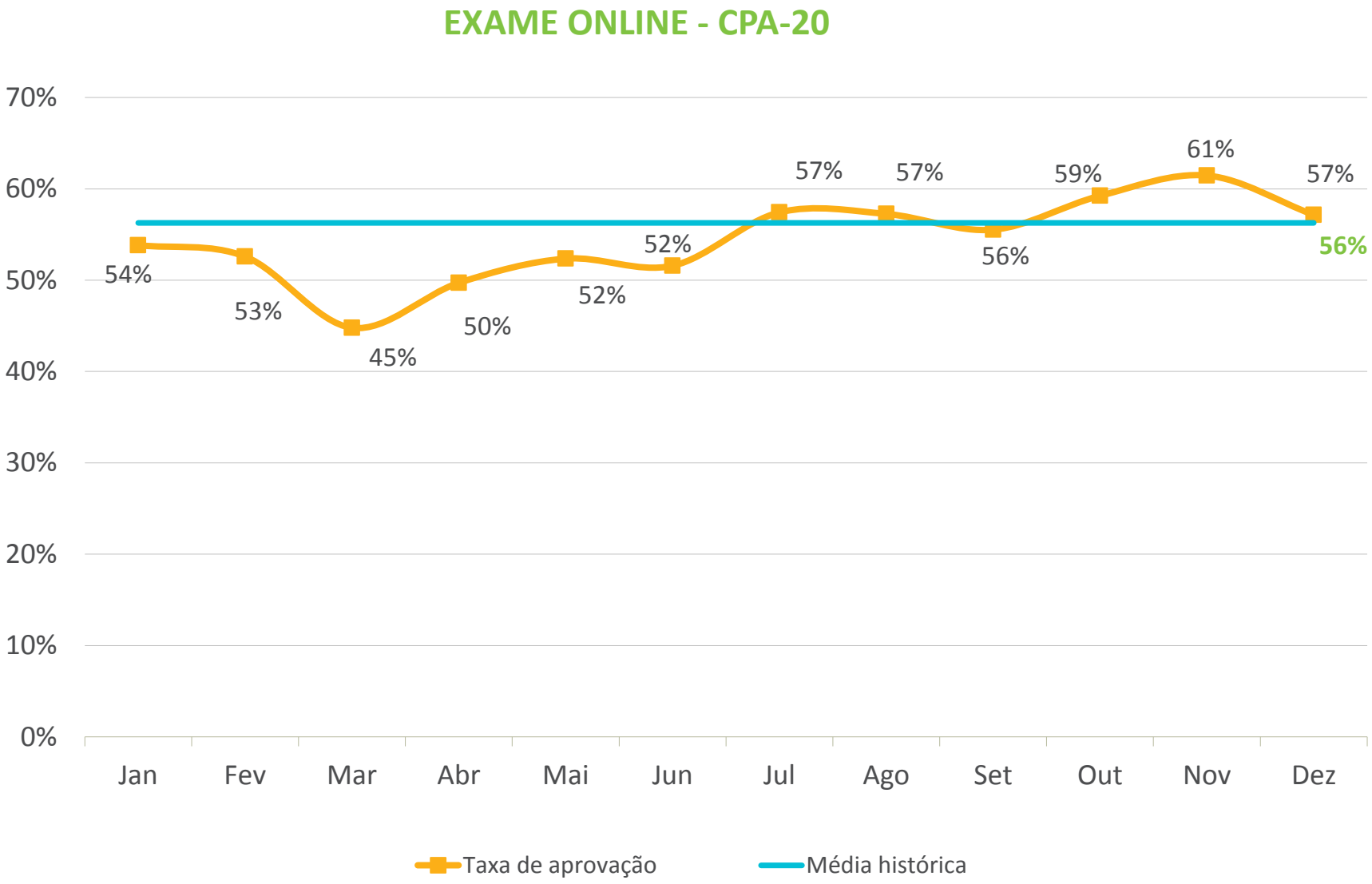

ANÁLISE DOS TEMAS:
% DE ACERTOS

APROVEITAMENTO POR TEMA

Exame de Certificação CPA-10

ANBIMA

	2009	2010	2011	2012	2013	2014	2015	2016
1. Sistema Financeiro Nacional	67%	67%	71%	73%	67%	65%	67%	68%
2. Ética, Regulamentação e Análise do Perfil do Investidor	73%	74%	72%	70%	70%	67%	67%	69%
3. Noções de Economia e Finanças	67%	68%	69%	72%	71%	68%	68%	69%
4. Princípios de Investimento: Conceitos	68%	69%	69%	70%	69%	66%	66%	67%
5. Fundos de Investimento	69%	69%	70%	72%	70%	67%	68%	66%
6. Demais Produtos de Investimento	67%	69%	69%	70%	63%	61%	70%	67%

	2017
1. Sistema Financeiro Nacional e Participantes do Mercado	67%
2. Ética, Regulamentação e Análise do Perfil do Investidor	78%
3. Noções de Economia e Finanças	68%
4. Princípios de Investimento	70%
5. Fundos de Investimento	65%
6. Instrumentos de Renda Variável e Renda Fixa	63%
7. Previdência Complementar Aberta: PGBL e VGBL	62%

APROVEITAMENTO POR TEMA

Exame de Certificação CPA-20

ANBIMA

	2009	2010	2011	2012	2013	2014	2015	2016
1. Princípios Básicos de Economia, Finanças e Estatística	68%	71%	72%	73%	75%	74%	74%	66%
2. Fundos de Investimento	69%	72%	70%	70%	72%	71%	73%	72%
3. Demais Produtos de Investimento	66%	69%	69%	69%	69%	67%	70%	70%
4. Tributação	74%	77%	66%	59%	59%	58%	61%	61%
5. Órgãos de regulação, autorregulação, fiscalização e participantes do mercado	67%	72%	71%	71%	71%	68%	69%	66%
6. Compliance legal, ética e análise do perfil do investidor	69%	74%	73%	75%	74%	72%	74%	73%
7. Mensuração, gestão de performance e risco	70%	71%	73%	74%	74%	73%	74%	72%

	2017
1. Sistema Financeiro Nacional e Participantes do Mercado	65%
2. Compliance Legal, Ética e Análise do Perfil do Investidor	71%
3. Princípios Básicos da Economia e Finanças	71%
4. Instrumentos de Renda Variável, Renda Fixa e Derivativos	69%
5. Fundos de Investimento	68%
6.Previdência Complementar Aberta: PGBL e VGBL	75%
7. Mensuração e Gestão de Performance e Riscos	67%

RESULTADOS DO EXAME DE CERTIFICAÇÃO CEA

NÚMEROS CONSOLIDADOS: EXAMES DE CERTIFICAÇÃO CEA 2017

ANBIMA

	55º Exame		56º Exame		57º Exame		58º Exame		59º Exame		60º Exame	
Inscrições	*258*		*214*		*152*		*173*		*181*		*203*	
Exames Realizados	*247*	*96%*	*201*	*94%*	*136*	*89%*	*162*	*94%*	*171*	*94%*	*190*	*94%*
Certificações Emitidas	*131*	*53%*	*99*	*49%*	*51*	*38%*	*64*	*40%*	*72*	*42%*	*89*	*47%*
Ausências	*11*	*4%*	*13*	*6%*	*16*	*11%*	*11*	*6%*	*10*	*6%*	*13*	*6%*

	61º Exame		62º Exame		63º Exame		64º Exame		65º Exame		*Total	
Inscrições	*246*		*293*		*248*		*364*		*454*		***9.091***	
Exames Realizados	*238*	*97%*	*282*	*96%*	*236*	*95%*	*344*	*95%*	*432*	*95%*	***8.655***	*95%*
Certificações Emitidas	*106*	*45%*	*147*	*52%*	*116*	*49%*	*167*	*49%*	*163*	*68%*	***3.642***	*42%*
Ausências	*8*	*3%*	*11*	*4%*	*12*	*5%*	*20*	*5%*	*22*	*5%*	***436***	*5%*

** Total desde a primeira aplicação do exame*

MEDIDAS ESTATÍSTICAS

Exame de Certificação CEA - 2017

ANBIMA

	55º Exame	56º Exame	57º Exame	58º Exame	59º Exame	60º Exame
Média	68%	68%	64%	66%	65%	66%
Mediana	70%	69%	66%	66%	67%	69%
Moda	70%	70%	70%	64%	69%	74%
Desvio Padrão	11%	12%	12%	11%	13%	12%
Acerto Máximo	89%	91%	87%	89%	89%	89%
Acerto Mínimo	33%	34%	31%	37%	29%	31%

	61º Exame	62º Exame	63º Exame	64º Exame	65º Exame
Média	67%	68%	66%	67%	64%
Mediana	67%	70%	69%	69%	66%
Moda	76%	71%	71%	71%	69%
Desvio Padrão	12%	13%	13%	12%	12%
Acerto Máximo	89%	93%	91%	90%	91%
Acerto Mínimo	9%	33%	29%	29%	27%

APROVEITAMENTO POR TEMA

% de acertos por tema exames CEA 2017

ANBIMA

Temas	55º Exame 07/02/2017	56º Exame 07/03/2017
1. Sistema Financeiro Nacional e Regulação dos Mercados	***61%***	**57%**
2. Fundamentos de Economia, Finanças e Estatística	***74%***	***78%***
3. Produtos de Renda Variável, Renda Fixa e Contratos Derivativos	64%	66%
4. Fundos de Investimento e Produtos de Previdência Complementar	69%	67%
5. Gestão de Carteiras e Riscos	68%	68%
6. Planejamento de Investimento	73%	71%

Temas	57º Exame 04/04/2017	58º Exame 09/05/2017	59º Exame 06/06/2017	60º Exame 04/07/2017	61º Exame 01/08/2017	62º Exame 05/09/2017	63º Exame 03/10/2017	64º Exame 07/11/2017	65º Exame 05/12/2017
1. Sistema Financeiro Nacional e Participantes do Mercado	***68%***	***72%***	**76%**	**77%**	**82%**	**77%**	**54%**	**58%**	**54%**
2. Princípios Básicos de Economia e Finanças	**61%**	**63%**	64%	65%	67%	67%	63%	63%	59%
3. Instrumentos de Renda Fixa, Renda Variável e Derivativos	63%	**63%**	69%	68%	69%	68%	66%	65%	61%
4. Fundos de Investimentos	**61%**	**63%**	**60%**	**60%**	**60%**	**62%**	65%	65%	64%
5. Produtos de Previdência Complementar	67%	69%	65%	67%	65%	68%	72%	74%	73%
6. Gestão de Carteiras e Riscos	66%	69%	63%	63%	64%	65%	60%	60%	58%
7. Planejamento de Investimentos	66%	69%	63%	65%	66%	71%	**78%**	**78%**	**75%**

RESULTADOS DO EXAME DE CERTIFICAÇÃO CGA

NÚMEROS CONSOLIDADOS: EXAMES DE CERTIFICAÇÃO CGA 2017

ANBIMA

	24º Exame 06/04		25º Exame 01/06		26º Exame 14/09		27º Exame 07/12		*Total	
Inscrições	*57*		*45*		*122*		*90*		*1.797*	
Exames Realizados	*54*	*95%*	*40*	*89%*	*102*	*84%*	*83*	*92%*	*1.656*	*92%*
Certificações Emitidas	*13*	*33%*	*9*	*23%*	*28*	*27%*	*37*	*45%*	*524*	*29%*
Ausências	*3*	*5%*	*5*	*11%*	*20*	*16%*	*7*	*8%*	*141*	*8%*

** Total desde a primeira aplicação do exame*

OBS: os dados analisados de aprovação referem-se apenas aos candidatos que prestaram os dois módulos do exame CGA no mesmo dia

MEDIDAS ESTATÍSTICAS

Exame de Certificação CGA - 2017

ANBIMA

CGA Módulo I	24º Exame	25º Exame	26º Exame	27º Exame
Média	66%	59%	67%	69%
Mediana	68%	63%	68%	72%
Moda	75%	63%	77%	80%
Desvio Padrão	12%	15%	13%	12%
Acerto Máximo	83%	88%	90%	92%
Acerto Mínimo	28%	17%	27%	20%

CGA Módulo II	24º Exame	25º Exame	26º Exame	27º Exame
Média	69%	65%	65%	69%
Mediana	72%	67%	68%	72%
Moda	78%	62%	70%	75%
Desvio Padrão	58%	12%	13%	13%
Acerto Máximo	95%	92%	92%	90%
Acerto Mínimo	37%	37%	15%	23%

APROVEITAMENTO POR TEMA

% de acertos acumulado por tema – CGA Módulo I

ANBIMA

Temas	24º Exame 06/04/2017	25º Exame 01/06/2017	26º Exame 14/09/2017	27º Exame 07/12/2017
1. Métodos Quantitativos	68%	56%	**79%**	**82%**
2. Economia	64%	64%	**54%**	**55%**
3. Análise de Relatórios Financeiros	71%	**72%**	61%	63%
4. Finanças Corporativas	69%	57%	71%	74%
5. Mercados	**53%**	64%	64%	61%
6. Renda Variável	61%	57%	73%	76%
7. Renda Fixa	56%	65%	73%	76%
8. Derivativos	62%	56%	66%	67%
9. Investimentos no Exterior	**76%**	56%	62%	64%
10. Ética	64%	57%	64%	69%
11. Legislação e Regulação	73%	**49%**	66%	67%

APROVEITAMENTO POR TEMA: CONSOLIDADO 2017

% de acertos acumulado por tema – CGA Módulo II

ANBIMA

Temas	24º Exame 06/04/2017	25º Exame 01/06/2017	26º Exame 14/09/2017	27º Exame 07/12/2017
12. Teoria Moderna de Carteiras	82%	**82%**	62%	74%
13. Modelos de Precificação	87%	74%	**79%**	77%
14. Finanças Comportamentais	67%	67%	53%	72%
15. Processo de Gestão e Política de Investimento (Investment Policy Statement - IPS)	69%	73%	69%	68%
16 . Formação de Expectativas, Alocação de Ativos e Rebalanceamento	75%	**54%**	68%	69%
17. Gestão de Carteiras – Renda Variável	59%	73%	70%	76%
18. Gestão de Carteiras – Renda Fixa	**57%**	57%	62%	**57%**
19. Investimentos Alternativos	**92%**	**82%**	**45%**	**79%**
20. Avaliação de Desempenho	70%	70%	74%	74%
21. Gestão de Risco	66%	55%	55%	60%

PESQUISA DE SATISFAÇÃO DOS CANDIDATOS

AVALIAÇÃO DOS CANDIDATOS

Atendimento telefônico e E-mail

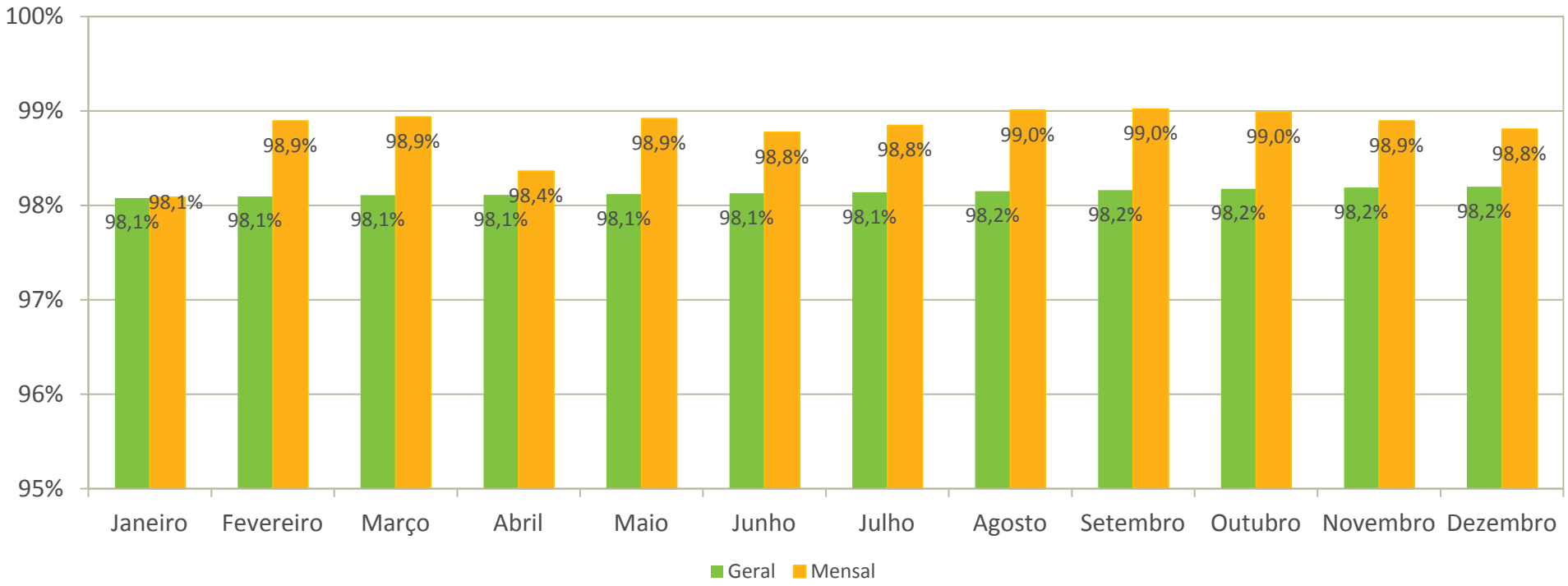

Somatória das respostas "Excelente + Ótimo + Bom" à pergunta do questionário pós prova: "Como você avalia o atendimento da equipe de certificação da Anbima (atendimento telefônico e e-mail)?" aplicado nos exames CPA-10, CPA-20 e CEA.

AVALIAÇÃO DOS CANDIDATOS

Acesso ao site e processos para realização do Exame

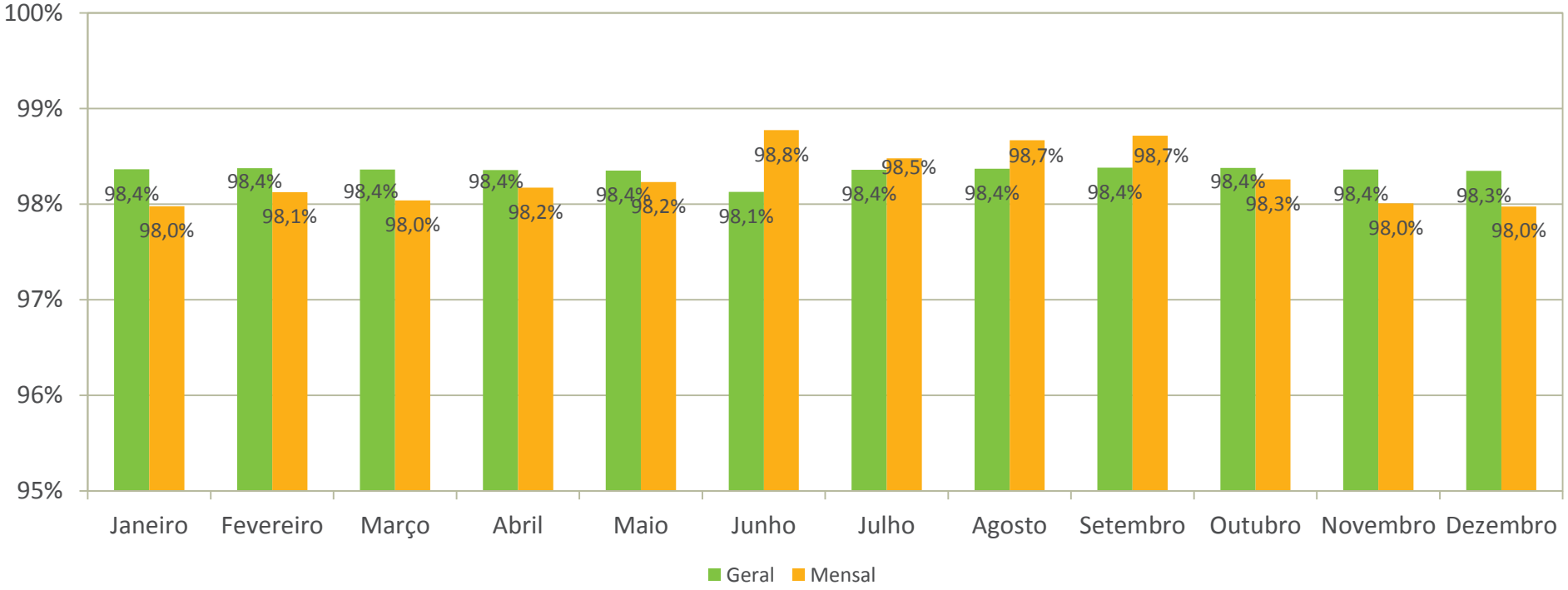

Somatória das respostas "Excelente + Ótimo + Bom" à pergunta do questionário pós prova: "Como avalia os processos do site (Ex.: inscrição; agendamento; cancelamento; informações sobre as certificações, etc.)?" aplicado nos exames CPA-10, CPA-20 e CEA.

AVALIAÇÃO DOS CANDIDATOS CPA-10

Conteúdo do Exame x Atividade do Candidato

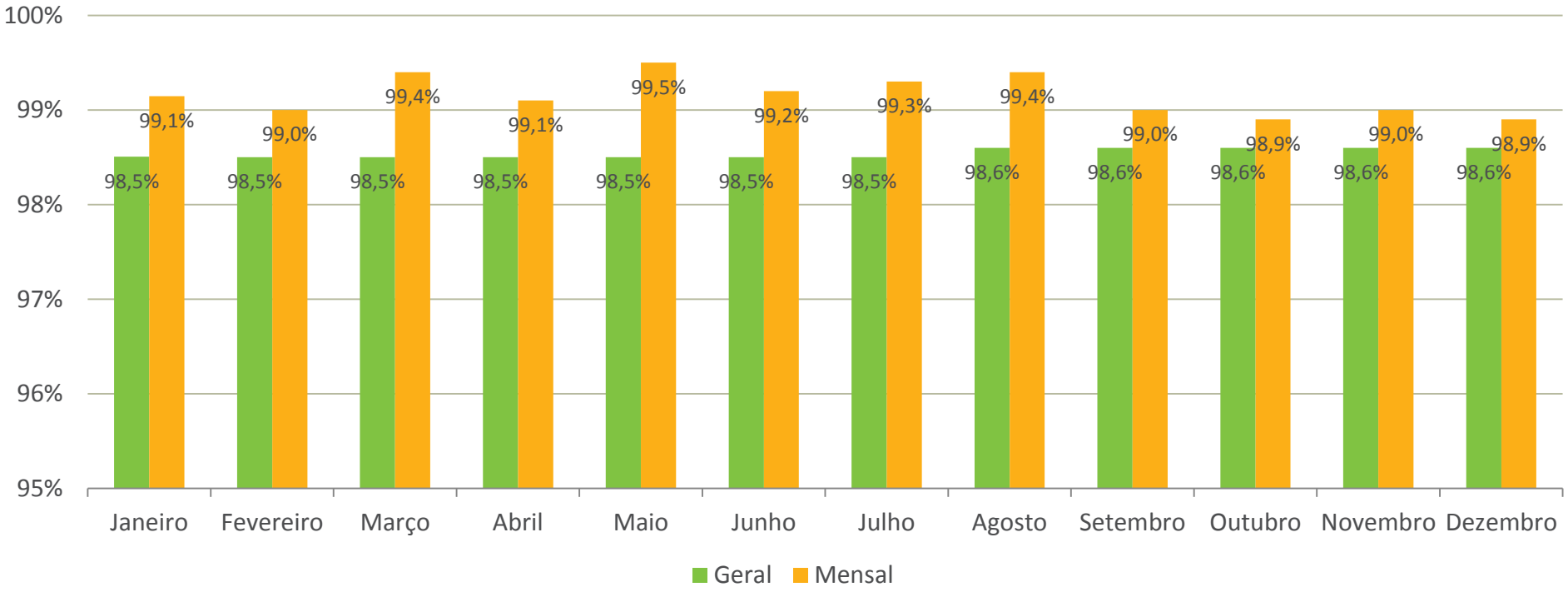

Somatória das respostas "Adequadamente, Moderadamente e Levemente" para a pergunta do questionário pós prova: "O conteúdo da prova está relacionado com as atividades de comercialização dos produtos de investimento?"

AVALIAÇÃO DOS CANDIDATOS CPA-20

Conteúdo do Exame x Atividade do Candidato

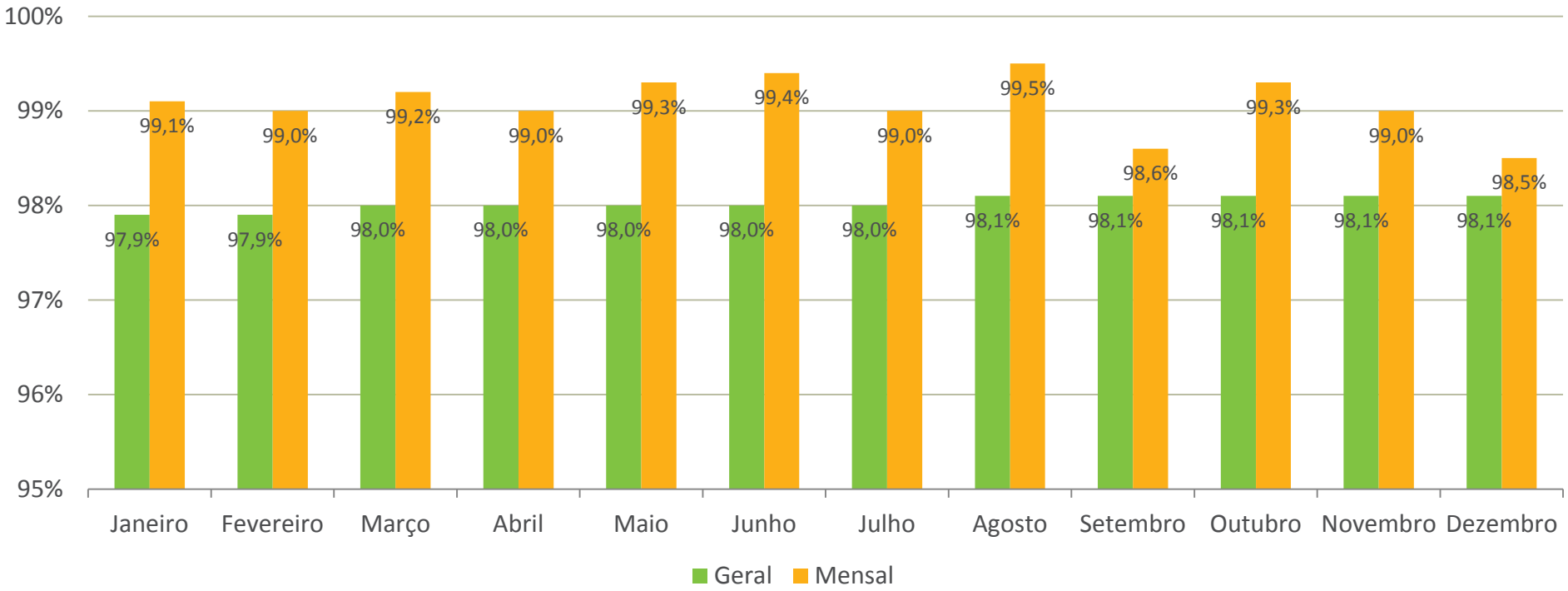

Somatória das respostas "Adequadamente, Moderadamente e Levemente" para a pergunta do questionário pós prova: "O conteúdo da prova está relacionado com as atividades de comercialização dos produtos de investimento?"

AVALIAÇÃO DOS CANDIDATOS CEA

Conteúdo do Exame x Atividade do Candidato

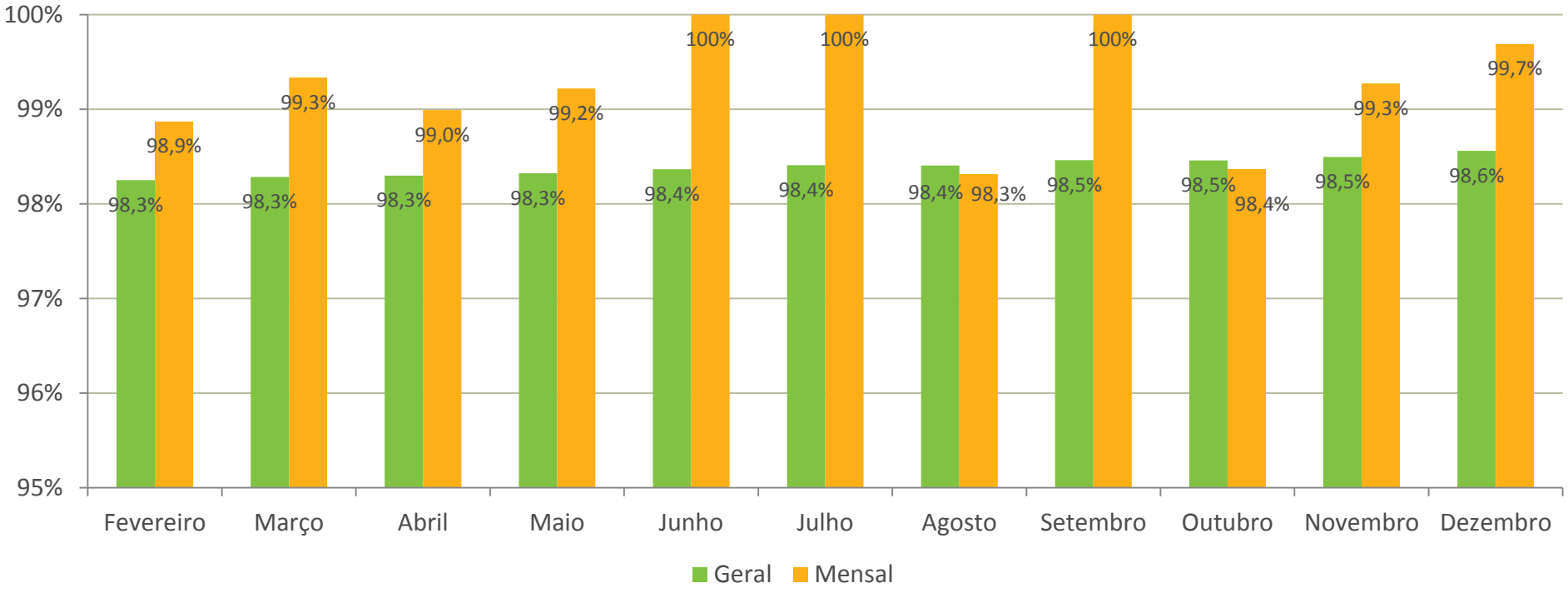

Somatória das respostas "Adequadamente, Moderadamente e Levemente" para a pergunta do questionário pós prova: "O conteúdo da prova está relacionado com as atividades de consultores ou especialistas de investimentos?"

AVALIAÇÃO DOS CANDIDATOS CGA

Conteúdo do Exame x Atividade do Candidato

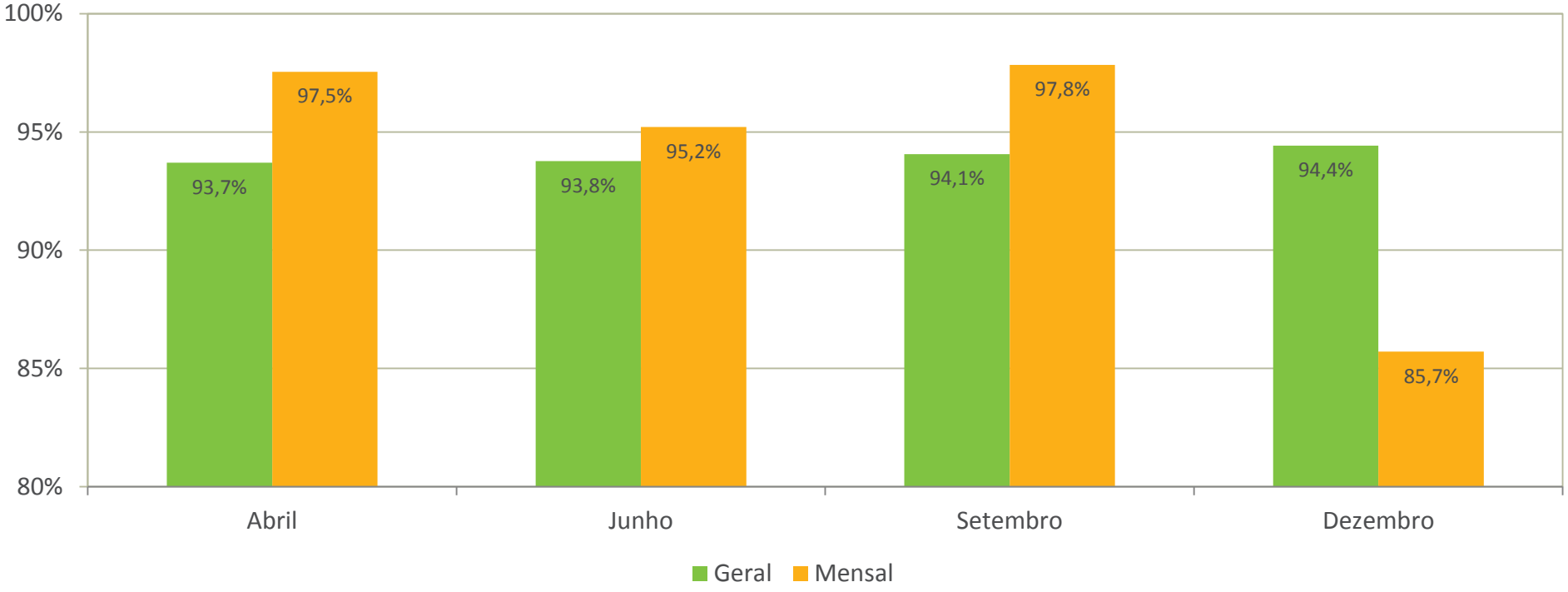

Somatória das respostas "Adequadamente, Moderadamente e Levemente" para a pergunta do questionário pós prova: "O conteúdo da prova está relacionado com as atividades de gestão de recursos de terceiros?"

E-mail: certificacao@anbima.com.br

Rio de Janeiro
Av. República do Chile, 230 13º andar
20031-170 Rio de Janeiro RJ Brasil
+ 55 21 3814 3800

São Paulo
Av. das Nações Unidas, 8.501 21º andar
05425-070 São Paulo SP Brasil
+ 55 11 3471 4200

ANBIMA