

Indicadores

Mercado secundário de debêntures

REUNE Registro Único de Negócios ANBIMA

Ano X • Nº 112 • out/22

Embora o número de séries negociadas no mês de outubro tenha sido um dos maiores, se comparado aos últimos seis meses avaliados, o volume negociado de operações registradas nesse mês teve seu menor valor em outubro, dentre os seis últimos meses. Já em número de operações registradas, o valor apurado em outubro permaneceu constante, na comparação ao apresentado em setembro.

Volume Negociado das Operações Registradas (R\$ milhões)						
Operações	mai-22	jun-22	jul-22	ago-22	set-22	out-22
Intra-grupo	5.586,5	8.700,0	5.450,3	5.846,3	4.143,3	2.724,9
Extra-grupo	24.705,8	26.385,0	23.390,2	29.752,2	21.240,4	18.265,5
Cliente	19.613,9	21.777,9	18.853,2	24.528,5	17.728,6	15.140,7
Mercado	5.091,9	4.607,1	4.537,0	5.223,7	3.511,7	3.124,8
Total	30.292,3	35.085,0	28.840,4	35.598,5	25.383,7	20.990,5

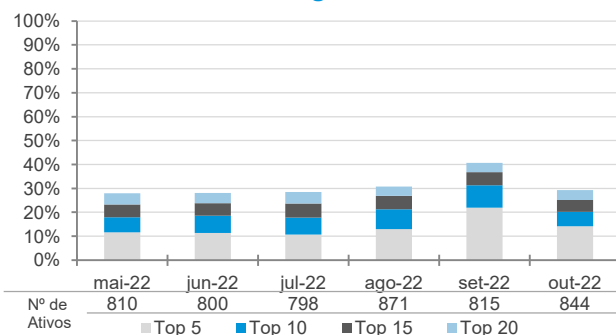
Número de Operações Registradas						
Operações	mai-22	jun-22	jul-22	ago-22	set-22	out-22
Intra-grupo	6.091	6.312	5.724	6.666	5.467	5.428
Extra-grupo	51.770	50.114	42.327	50.834	37.571	36.988
Cliente	47.147	45.169	38.210	46.606	34.576	33.895
Mercado	4.623	4.945	4.117	4.228	2.995	3.093
Total	57.861	56.426	48.051	57.500	43.038	42.416

Número de Séries Negociadas						
Operações (Média Diária)	mai-22	jun-22	jul-22	ago-22	set-22	out-22
Intra-grupo	121	137	132	141	124	134
Extra-grupo	319	336	327	329	305	315
Cliente	312	328	322	321	300	311
Mercado	113	123	100	90	82	84
Média Total*	331	353	338	347	322	331
Total de Séries	840	849	829	906	865	887

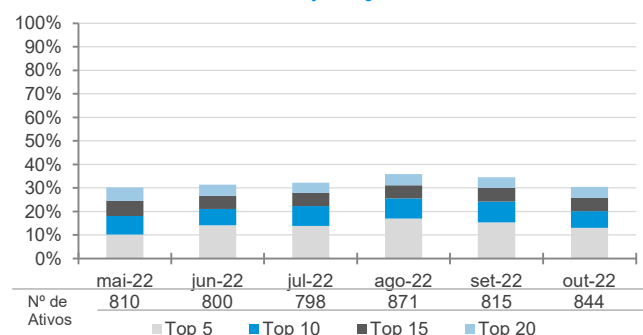
(*) Os ativos podem ser negociados em operações intra-grupo e extra-grupo simultaneamente

Concentração dos Ativos Mais Negociados (Operações extra-grupo)

Volume negociado



Número de operações

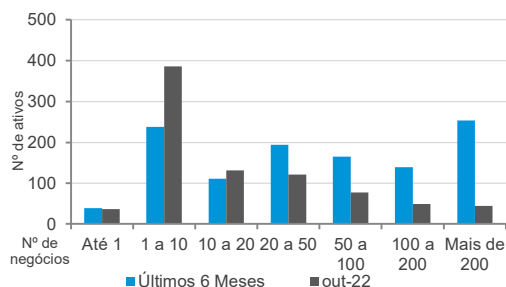


Ainda que o número de ativos incentivados negociados seja inferior ao das demais debêntures, 345 contra 499, o número de ativos não incentivados teve um incremento significativo e segue com relativa amplitude nos últimos meses avaliados. Contudo, as incentivadas seguem com relevante participação nas operações registradas no mercado secundário, mantendo por volta de 70% do total das debêntures negociadas neste mês.

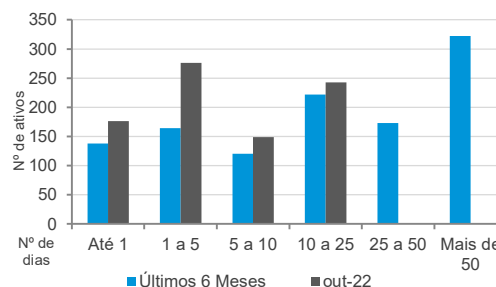
Frequência de Negócios

(Operações extra-grupo)

Número de negócios



Número de dias com negócios

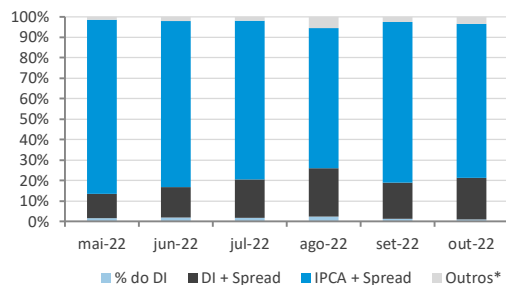


Característica das Operações - Distribuição do Número de Negócios

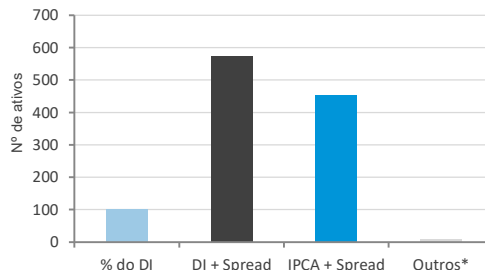
(Operações extra-grupo)

Remuneração

Tipo de remuneração



Número de ativos por tipo de remuneração**

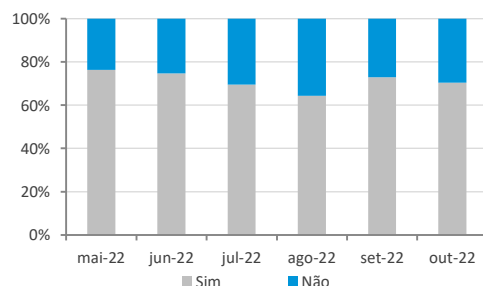


(*) Engloba ativos prefixados, indexados ao IGP-M, DI-Futuro e TJ3 e Prefixado.

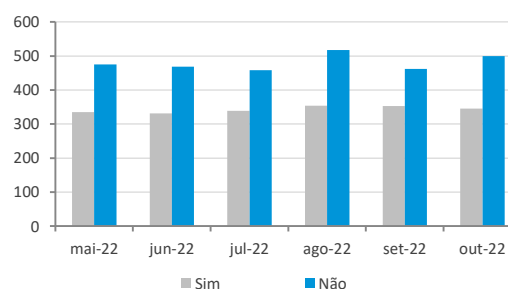
(**) Dados referentes ao período até outubro de 2022.

Debêntures Incentivadas*

Lei 12.431



Número de ativos Negociados

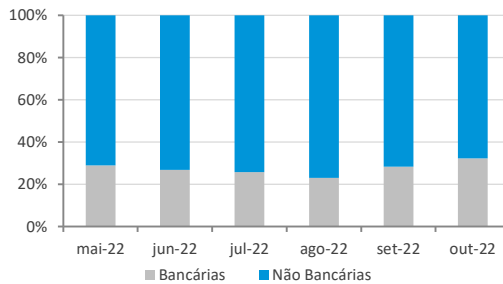


(*) Engloba ativos emitidos no âmbito da Lei 12.431.

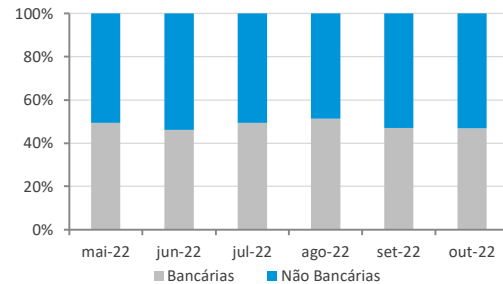
O esforço constante da Associação para incrementar a representatividade da amostra reflete sua iniciativa em ampliar o escopo da atividade de precificação. Ao longo dos últimos meses, a amostra manteve-se com relevante número de ativos na publicação diária de preços indicativos de debêntures, contando atualmente com 772 ativos.

Perfil das Instituições Financeiras

Operações de participantes do Sistema REUNE com clientes extra-grupo



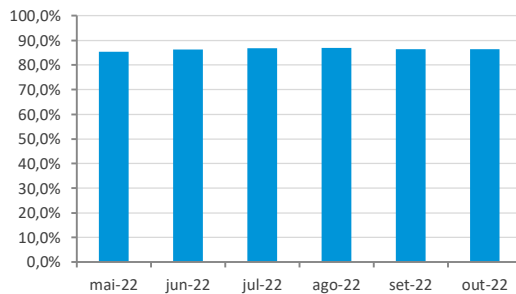
Operações entre participantes do Sistema REUNE



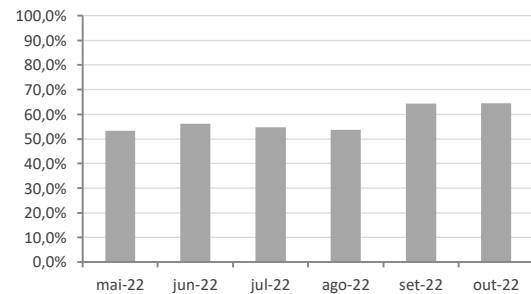
Observação: Instituições bancárias englobam bancos comerciais, bancos de investimento, bancos múltiplos e caixas. Já as não-bancárias englobam corretoras, distribuidoras e sociedades de arrendamento.

Concentração dos participantes - Cinco mais atuantes

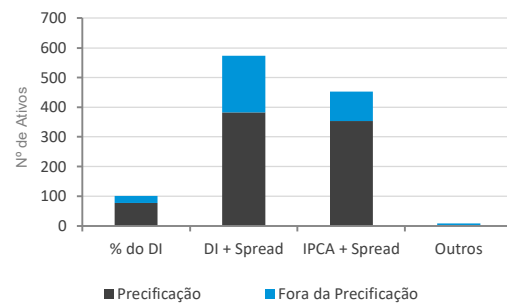
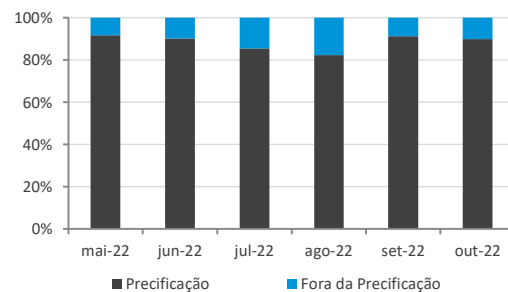
Operações de participantes do Sistema REUNE com clientes extra-grupo



Operações entre participantes do Sistema REUNE



Representatividade da Amostra de Precificação da ANBIMA



(*) Engloba ativos prefixados, indexados ao IGP-M, DI-Futuro e TJ3.

Na análise de liquidez, destacam-se três séries de debêntures (CCROB6, CVRDA6 e LIGHB4), por participarem do top 15 nas três variáveis analisadas, sendo elas os negócios registrados diariamente, o número e o volume de operações. Quanto ao volume negociado, o destaque do mês vai para a série de debêntures “RDORC3”, com R\$ 816,6 milhões.

Análise de Liquidez - Principais Indicadores - outubro-22

	VOLUME (R\$ milhões)	Nº de Operações		Dias com Negócios (20 d.u.)	
RDORC3	816,6	CMIN22	1.694	CMIN22	20
CCROB6	689,0	CMIN12	844	CMIN12	20
SIMH14	435,0	CVRDA6	814	CVRDA6	20
LAMEA7	374,0	MOVI28	814	MOVI28	20
YDUQ16	262,0	CCROB6	633	CCROB6	20
BSA325	237,8	BRST11	579	BRST11	20
GBSP11	228,4	JSMLA5	559	JSMLA5	20
CSNAA1	221,7	PLSB1A	519	PLSB1A	20
DASAA4	218,6	AEGPA0	484	AEGPA0	20
CVRDA6	207,5	ITPO14	475	VAMO24	20
RLOG11	204,7	VAMO24	469	LIGHB4	20
BRKPA0	192,8	LIGHB4	450	LIGHD2	20
AEAB11	175,1	LIGHD2	431	MTRJ19	20
LIGHB4	167,2	MTRJ19	419	ELPLA7	20
EQTL15	161,4	ELPLA7	382	TAES15	20

Seleção dos Ativos Mais Líquidos

mai-22	jun-22	jul-22	ago-22	set-22	out-22
CVRDA6	PLSB1A	JSMLA5	COGN17	CMIN22	CCROB6
VAMO34	CVRDA6	CVRDA6	CVRDA6	CCROB6	CMIN22
HARG11	VAMO34	MSGT33	CSNAA1	JSMLA5	CVRDA6
CTEE1B	MSGT33	AERI11	JSMLA5	CVRDA6	JSMLA5
CCLS11	JSMLA5	HARG11	HVSP11	ELPLA7	LIGHB4
UHSM12	CCLS11	CMGD27	AEGPA0	AEGPA0	ITPO14
JSMLA5	CMGD27	CSNAA1	ELPLA7	CMIN12	VAMO24
GASC23	ENTV12	MOVI28	CCROB6	HVSP11	CMIN12
CMGD27	HARG11	ELET23	MVLV19	MOVI28	ELPLA7
CMIN21	UHSM12	CCLS11	MOVI28	COGN17	AEAB11
UNEG11	MSGT23	UHSM12	CCLS11	RDORC9	BRST11
PLSB1A	MTRJ19	COGN17	TCPA31	PETR26	LAMEA7
MSGT33	CSNAA1	CART13	ASAI14	PLSB1A	GBSP11
LCAMD1	CTEE1B	PLSB1A	HARG11	LIGHB0	MOVI28
CJEN13	PETR26	LIGHA3	VLIM13	ENEV28	HARG11
HBSA11	GASC23	TCPA31	MSGT23	MSGT33	PETR26
VLIM13	VLIM13	AMBP13	ENEV28	PETR27	MTRJ19
VALE29	ELET23	VLIM13	AERI11	LIGHB4	MSGT23
ITPO14	CJEN13	ASAI14	GASP19	MSGT23	CTEE1B
MSGT23	UNEG11	ENTV12	MTRJ19	ALGAA2	AEGPA0
TAES15	OMGE13	PETR26	SSED21	CMGD27	GASP29
BRST11	RISP11	VAMO34	ELET23	LIGHA5	CSNAA1
COGN17	TCPA31	LIGHA5	PLSB1A	PETR16	RDORC3
JSMLB5	CPGT15	MSGT23	GASP29	LIGHD2	BRKPA0
ELET23	USAS11	CTEE1B	CTEE29	BRST11	AMBP13
ECOV22	GASP15	MTRJ19	CMGD27	AERI11	CMGD27
MTRJ19	STEN23	DASAC5	EQUA11	BRKPA0	HVSP11
CBAN12	BRST11	EQUA11	LIGHA3	RIGEA3	PLSB1A
GASP15	PETR27	EGIEA0	MEZ511	ELET23	ELET23
PETR26	LIGHD2	TIET19	UHSM12	ECOV22	ANEM11
ANEM11	EQUA11	GGSH12	AEGP19	MTRJ19	UNEG11
COCE27	CCROB6	GBSP11	ENEV18	SAPRB3	CMGD28
CNRD11	JSMLB5	STEN23	BRKPA0	OMGE13	CART13
RESA27	SMTO24	SBSPC6	LCAMA7	GASP15	RLOG11
EGIEA0	EGIEA0	RLOG11	ECOV22	CTEE29	LIGHB0
MOVI37	CPLD16	LIGHD2	ENTV12	HARG11	LIGHD2
CSNAA1	LIGHA3	CTEE29	ENGIA6	CSNAA1	GASP15

ENGI18	VALE29	UNEG11	RDORC9	NEOE16	EGIE17
CBAN72	CBAN12	GASP29	ANEM11	PETR17	TAES15
MNAU13	ESULA1	TAES15	MSGT33	TAES15	OMGE13
CRMG15	SBSPE9	LIGHA9	CTEE18	VLM13	NTEN11
ENTV12	LIGHA5	XPEN11	PETR26	MVLV19	ALGA26
PETR25	RDORB9	GASP15	CBAN12	UHSM12	ARML12
GASP29	CPLD26	IBPB11	GASP15	VPLT12	AERI11
PETR17	PETR17	CPLD26	CESPA2	CTEE1B	GASC23
CTEE29	CART13	TAEE26	SAPRB3	XPEN11	PETR16
CART13	GASP29	NTEN11	LCAMC2	NEOE26	MSGT33
FURN21	TAEE26	USAS11	VPLT12	TIET19	ENEV32
LIGHD2	TAES15	BLMN12	LCAMD1	DASAC5	GUAR15
PETR27	ECOV22	SAPRB3	LIGHB0	AMBP13	COMR12
CTEE2B	COCE27	CCROB6	BRST11	ASAI14	VAMO34
NEOE26	SAPRB3	RUMOA4	PETR25	GASP19	DASAA4
ELET42	ELPLB4	LCAMD3	CART13	GASC23	ECOV22
SBSPE9	RODB11	RUMOB3	LIGHB4	GASP29	VLM13
AERI11	GASP19	SBSPE9	KLBNA2	CJEN13	MEZ511
ENMTA4	CRMG15	ELPLB4	EGIE17	MOVI16	GASP19
LIGHA3	PETR16	NEOE16	LIGHD2	CTEE17	PETR17
EQTL15	LCAMD1	PETR25	ENGIA1	EGIE19	OGDS11
PALF18	LCAMD3	ENEV32	RISP11	RUMOB3	CPLD37
CCROB4	LIGHB0	CJEN13	LIGHA9	VBRR11	EQTL15
EQUA11	CTEE2B	RIS411	RIS411	BLMN12	PTAZ11
TAES14	CTEE29	ARML12	TAEE26	ENTV12	JSLGA5
NEOE16	MNAU13	BRST11	OMGE13	AEGP17	MOVI16
CEMA27	VVAR25	LIGHB0	MTRO12	FGEN13	RIS411
CAEC21	ERDV18	AEGP19	ENEV32	EQUA11	KLBNA2
CMIN11	ENGI28	CLAG13	SMFT16	MNAU13	LORTA7
ELPLB4	PETR25	ENEV15	NASX13	SBSPC6	EGIEA0
VIAL19	ENGIA1	PETR17	NEOE16	TAES14	SAPRB3
LIGHB0	VPLT12	JSMLB5	LORTA7	CGMG18	ELDC14
CEEBC3	CTEE17	GASC23	ITPO14	AEGP14	EQUA11
ENGIA1	CMIN21	ARTR19	UNEG11	CPGT13	GSTS14
CTEE17	CSAN23	ECOV22	CTEE17	VRDN12	ERDVA0
ENEV32	EGIE39	LCAMD1	RUMOA3	GSTS14	PETR25
NTEN11	ENMTA4	ENGIB5	AMBP13	IGSN15	CTEE17
RESA14	NEOE16	OMGE13	XPEN11	LTTE15	TIET26
PETR15	CMIN11	ELET42	TIET29	RODB11	AALM11
RDORC9	CGMG18	CEPEC1	NTEN11	RATL11	ENTV12
LIGHA9	SMFT16	CRMG15	CCROA5	RIS411	ENGIA1
CPGT26	AMBP13	FURN21	ARTR19	RISP11	UHSM12
ALGAB1	RESA27	VPLT12	GBSP11	CPGT27	DASAC5
CGMG18	RESA17	CTEE2B	TAES15	ELDC14	CNRD11
PETR36	TCII11	EDTE12	RLOG11	ENGIA3	DESK13
CTEE18	CESPA2	ANEM11	ELET42	ESULA1	CCROA5
ERSA17	RESA14	RSAN44	SBSPE9	ENEV22	HAPV12
AGVF12	ELET42	RUMOA3	ERDV18	ENEV32	SBFC13
PETR16	ARML12	EQTL15	STEN23	EQTL13	ENEV18
ENGI28	ENEV22	TIET29	GASC23	CPLD14	GGSH12
KLBNA2	HAPV11	SMFT16	CEMT19	KLBNA2	CESPA2
RDORC7	NEOE26	CTEE17	AALM11	BRKP28	MVLV19
TAEB15	EGIE17	IGSN15	CPLD26	LCAMC3	RDORC9
CPGT15	IGSN15	CEED21	SBSPD4	MOVI13	VIMT13
TVVH11	ENEV32	CGMG18	CTEE2B	COCE18	COCE27
AMBP13	CEPEC1	ENGI28	CAEC21	ENGIB5	CPFGA2
RESA17	NATUC0	CCROB4	MOVI16	ARML12	LCAMC3
ESULA6	ALGA26	EGIE27	RESA27		TIET19
SAPRB3	LIGHA9	ENGIA1	FGEN13		ENGIA6
TBLE26	PETR15	LTTE15	TIET19		CPLD16
CSAN23	LORTA7	CEMT19	ARTR35		POSI13
VVAR25	RIGE18	SMTO14	DASAC5		KRSA11
SBSPD4	CCROB4	CESPA2	MRLS27		SSED21
ARML12	RLOG11	RESA14	ERDVA0		VIXL25
EQTR11	RUMOA6	MVLV19	CART12		AEGP13
MRLS19	OMGE41	HBSA11	LCAMA9		TCII11

VPLT12	RUMOA4	ITPO14	DASAA2	ESULA2
EGIE17	CLAG13	CTEE18	EGIE27	
CELU13	RIS411	KLBNA2	ANET11	
SMFT16	TAES14	GASP19	CEED21	
LORTA7	TAEED2	ESULA6	ARML12	
VRDN12	ERDV17	EQTL13	AEGP17	
CLAG13	RUMOA3	MOVI16	HAPV11	
ELDC14	CTEE18	CAEC21	LORTA3	
RSAN44	ANEM11	COCE27	DESK13	
UTPS21	VAMO33	AALM11	ALGA26	
CCROA5	ENGIB5	ENGIA5	CGMG18	
ENGIA3	ARTR19	SSED21	MNAU13	
CPLD26	PTAZ11	ECHP11	AEGP14	
ENJG21	AGVF12	OCNP13	CTEE18	
AEGP19	LTTE15	RODB11	ELET13	
RLOG11	UNDAE1	RDORC9	CSNP12	
VLID28	TIET19	CCROA5	SBSPC6	
AALM11	SBSPB6	IGTAB0	ELDC14	
CESPA2	LCAMA9	ELDC14	ELFA12	
GASP19	ERDVA0	RISP11	JTEE11	
ENEV22	SSED21	VAMO33	UNDAA1	
ELPLA5	ENGIA5	CPLD16	DASAA4	
OMGE13	EGIE29	MOVI13	BTOW15	
MOVI33	LORTB9	VRDN12	BLMN12	
DESK13	VIMT13	ESULA1	LCAMC3	
ENGIB5	ANET11	ENMTA4	VAMO22	
TCII11	LORTA3	JHSFA1	CPGT13	
ENGIB4	KLBNA2	TVVH11	BRKP28	
LCAMD3	CAEC21	LCAMA9	TVVH11	
RODB11	HBSA11	LAMEA6	CEAB11	
EDVP14	APRB28	DESK13	VIXL25	
IGTAB0	ITPO14	OVSA10	UNDAC2	
LCAMA9	MOVI16	GRRB14	ENJG21	
SUZB18	RDORC9	VIMT13	FURN21	
ERDVA0	CCROA5	HAPV11	TIET26	
SSED21	AERI11	APRB28	AEGP13	
TIET19	ENGIA3	AALR12	MSGT12	
RISP11	APRB18	AEGP17		
TBEG11	BRPRA7	DASAA4		
AEGP17	AALM11	VIXL25		
EQTL13	LCAMC2	HAPV12		
ALUP17	LORTA5	GUAR24		
RIGE18	DASAA2	DIRR16		
ANET11	HAPV12	MULPA0		
CYREA4	RDORC7	UNDAC2		
MOVI16	ELDC14			
TIET29	TIET29			
RDORB9	CNRD11			
SNRA13	SNRA13			
OCNP13	CEED11			
OMGE41	PETR36			
CPGT13	UNDAC1			
	JHSFA1			
	CELU13			
	LAMEA6			
	MSGT12			
	OVSA10			
	EQTL13			
	ALUP17			
	ESULA4			
	DIRR16			
	DASAB0			

► Foram considerados mais líquidos os ativos que obtiveram: média de R\$ 1 milhão negociado por dia; média de um negócio por dia; e mínimo de 50% dos dias com negócios.

Continua na próxima página »

Seleção de Ativos por *buffer*

mai-22	jun-22	jul-22	ago-22	set-22	out-22
CVRDA6	PLSB1A	JSMLA5	COGN17	CCROB6	CCROB6
VAMO34	CVRDA6	CVRDA6	CVRDA6	JSMLA5	CMIN22
HARG11	VAMO34	MSGT33	CSNAA1	CVRDA6	CVRDA6
CTEE1B	MSGT33	AERI11	JSMLA5	ELPLA7	JSMLA5
UHSM12	JSMLA5	HARG11	CCROB6	AEGPA0	LIGHB4
JSMLA5	CCLS11	CMGD27	MVLV19	HVSP11	ITPO14
GASC23	CMGD27	CSNAA1	MOVI28	MOVI28	CMIN12
CMGD27	ENTV12	ELET23	CCLS11	COGN17	ELPLA7
CMIN21	HARG11	CCLS11	TCPA31	RDORC9	BRST11
UNEG11	UHSM12	UHSM12	ASAI14	PETR26	GBSP11
PLSB1A	MSGT23	COGN17	HARG11	PLSB1A	MOVI28
MSGT33	MTRJ19	CART13	VLIM13	LIGHB0	HARG11
LCAMD1	CSNAA1	PLSB1A	MSGT23	ENEV28	PETR26
CJEN13	CTEE1B	LIGHA3	AERI11	MSGT33	MTRJ19
HBSA11	PETR26	TCPA31	GASP19	LIGHB4	MSGT23
VLIM13	GASC23	AMBP13	MTRJ19	MSGT23	CTEE1B
VALE29	VLIM13	VLIM13	SSED21	CMGD27	AEGPA0
ITPO14	ELET23	ENTV12	ELET23	LIGHA5	GASP29
MSGT23	CJEN13	PETR26	PLSB1A	LIGHD2	CSNAA1
TAES15	UNEG11	VAMO34	GASP29	BRST11	BRKPA0
BRST11	OMGE13	LIGHA5	CTEE29	AERI11	AMBP13
JSMLB5	RISP11	MSGT23	CMGD27	BRKPA0	CMGD27
ELET23	TCPA31	CTEE1B	EQUA11	ELET23	HVSP11
ECOV22	CPGT15	MTRJ19	LIGHA3	ECOV22	PLSB1A
MTRJ19	GASP15	EQUA11	UHSM12	MTRJ19	ELET23
CBAN12	BRST11	EGIEA0	AEGP19	SAPRB3	ANEM11
GASP15	PETR27	TIET19	ECOV22	OMGE13	UNEG11
PETR26	LIGHD2	STEN23	ENTV12	GASP15	CART13
ANEM11	EQUA11	RLOG11	RDORC9	CTEE29	RLOG11
COCE27	JSMLB5	LIGHD2	ANEM11	HARG11	LIGHB0
CNRD11	EGIEA0	CTEE29	MSGT33	CSNAA1	LIGHD2
EGIEA0	LIGHA3	UNEG11	CTEE1B	NEOE16	GASP15
MOVI37	VALE29	GASP29	PETR26	PETR17	EGIE17
CBAN72	CBAN12	TAES15	CBAN12	TAES15	TAES15
MNAU13	SBSPÉ9	LIGHA9	GASP15	VLIM13	OMGE13
CRMG15	RDORB9	GASP15	CESPA2	MVLV19	NTEN11
ENTV12	CPLD26	CPLD26	SAPRB3	UHSM12	ALGA26
PETR25	PETR17	TAEE26	LCAMC2	VPLT12	ARML12
GASP29	CART13	NTEN11	VPLT12	CTEE1B	AERI11
PETR17	GASP29	USAS11	LCAMD1	XPEN11	GASC23
CTEE29	TAEE26	SAPRB3	LIGHB0	TIET19	PETR16
CART13	TAES15	CCROB6	BRST11	DASAC5	MSGT33
LIGHD2	ECOV22	RUMOA4	PETR25	AMBP13	ENEV32
PETR27	COCE27	LCAMD3	CART13	ASAI14	DASAA4
CTEE2B	SAPRB3	SBSPÉ9	KLBNA2	GASP19	ECOV22
ELET42	ELPLB4	ELPLB4	EGIE17	GASC23	VLIM13
SBSPÉ9	RODB11	NEOE16	LIGHD2	GASP29	MEZ511
AERI11	GASP19	PETR25	ENGIA1	CJEN13	GASP19
ENMTA4	CRMG15	ENEV32	RISP11	MOVI16	PETR17
LIGHA3	PETR16	CJEN13	LIGHA9	CTEE17	MOVI16
EQTL15	LCAMD1	RIS411	RIS411	RUMOB3	RIS411

CCROB4	LCAMD3	ARML12	TAE26	BLMN12	KLBNA2
EQUA11	LIGHB0	BRST11	OMGE13	ENTV12	LORTA7
TAES14	CTEE2B	LIGHB0	ENEV32	AEGP17	SAPRB3
NEOE16	CTEE29	AEGP19	SMFT16	FGEN13	ELDC14
CEMA27	MNAU13	CLAG13	NEOE16	EQUA11	EQUA11
CAEC21	VVAR25	PETR17	LORTA7	MNAU13	GSTS14
CMIN11	ERDV18	JSMLB5	ITPO14	SBSPC6	ERDVA0
ELPLB4	ENGI28	GASC23	UNEG11	CGMG18	PETR25
VIAL19	PETR25	ARTR19	CTEE17	AEGP14	CTEE17
LIGHB0	ENGIA1	ECOV22	RUMOA3	CPGT13	TIET26
CEEBC3	VPLT12	LCAMD1	AMBP13	VRDN12	AALM11
ENGIA1	CTEE17	ENGIB5	XPEN11	IGSN15	ENTV12
CTEE17	CMIN21	OMGE13	TIET29	LTTE15	ENGIA1
ENEV32	CSAN23	ELET42	NTEN11	RODB11	UHSM12
NTEN11	EGIE39	CEPEC1	CCROA5	RIS411	DASAC5
RESA14	ENMTA4	CRMG15	ARTR19	RISP11	DESK13
PETR15	NEOE16	FURN21	GBSP11	ELDC14	CCROA5
RDORC9	CMIN11	VPLT12	TAES15	ESULA1	ENEV18
LIGHA9	CGMG18	CTEE2B	RLOG11	ENEV32	CESPA2
CPGT26	SMFT16	ANEM11	ELET42	EQTL13	MVLV19
ALGAB1	AMBP13	RSAN44	SBSPE9	KLBNA2	RDORC9
CGMG18	RESA27	RUMOA3	ERDV18	BRKP28	LCAMC3
CTEE18	RESA17	EQTL15	STEN23	LCAMC3	TIET19
ERSA17	TCII11	TIET29	GASC23	MOVI13	ENGIA6
AGVF12	CESPA2	SMFT16	CEMT19	ENGIB5	SSED21
PETR16	RESA14	CTEE17	AALM11	ARML12	VIXL25
ENGI28	ELET42	IGSN15	CPLD26	CCLS11	AEGP13
KLBNA2	ARML12	CGMG18	CTEE2B	TCPA31	COGN17
CPGT15	ENEV22	ENGI28	CAEC21	SSED21	ENEV28
TVVH11	HAPV11	CCROB4	MOVI16	LIGHA3	CTEE29
ESULA6	NEOE26	ENGIA1	RESA27	AEGP19	NEOE16
TBLE26	EGIE17	LTTE15	TIET19	ANEM11	VPLT12
CSAN23	IGSN15	CESPA2	DASAC5	CESPA2	XPEN11
VVAR25	ENEV32	RESA14	ERDVA0	LCAMD1	ASAI14
SBSPD4	ALGA26	HBSA11	LCAMA9	PETR25	BLMN12
ARML12	LIGHA9	ITPO14	DASAA2	CART13	AEGP17
MRS19	PETR15	CTEE18	EGIE27	ENGIA1	FGEN13
VPLT12	LORTA7	KLBNA2	ANET11	LIGHA9	MNAU13
EGIE17	RIGE18	GASP19	CEED21	TAE26	SBSPC6
CELU13	CCROB4	ESULA6	ARML12	SMFT16	CGMG18
SMFT16	RLOG11	EQTL13	AEGP17	ITPO14	AEGP14
CLAG13	OMGE41	MOVI16	HAPV11	UNEG11	CPGT13
ELDC14	RUMOA4	CAEC21	LORTA3	RUMOA3	RISP11
RSAN44	CLAG13	COCE27	DESK13	TIET29	BRKP28
UTPS21	RIS411	AALM11	ALGA26	NTEN11	
CCROA5	TAES14	ENGIA5	CGMG18	CCROA5	
ENGIA3	CTEE18	SSED21	MNAU13	ARTR19	
CPLD26	ANEM11	OCNP13	CTEE18	GBSP11	
AEGP19	VAMO33	RODB11	SBSPC6	RLOG11	
RLOG11	ENGIB5	RDORC9	ELDC14	ELET42	
VLID28	AGVF12	CCROA5	DASAA4	SBSPE9	
AALM11	LTTE15	IGTAB0	BLMN12	STEN23	
CESPA2	UNDAE1	ELDC14	TVVH11	CEMT19	
GASP19	TIET19	RISP11	VIXL25	AALM11	
ENEV22	LCAMA9	VAMO33	UNDAC2	CPLD26	
ELPLA5	ERDVA0	CPLD16	FURN21	CTEE2B	

OMGE13	SSED21	VRDN12	MSGT12	CAEC21
TCII11	ENGIA5	ESULA1	VAMO34	LCAMA9
RODB11	ANET11	ENMTA4	LIGHA5	EGIE27
LCAMA9	KLBNA2	JHSFA1	EGIEA0	CEED21
SUZB18	CAEC21	TVVH11	USAS11	HAPV11
ERDVA0	HBSA11	LCAMA9	RUMOA4	DESK13
SSED21	ITPO14	LAMEA6	LCAMD3	CTEE18
TIET19	MOVI16	DESK13	ELPLB4	DASAA4
RISP11	RDORC9	OVSA10	CJEN13	TVVH11
AEGP17	CCROA5	VIMT13	CLAG13	VIXL25
EQTL13	AERI11	HAPV11	PETR17	UNDAC2
ANET11	ENGIA3	APRB28	JSMLB5	FURN21
MOVI16	APRB18	AEGP17	ENGIB5	
TIET29	BRPRA7	HAPV12	CEPEC1	
SNRA13	AALM11	DIRR16	CRMG15	
TCPA31	LCAMC2	CPGT15	IGSN15	
CPGT27	RDORC7	PETR27	ENGI28	
IGSN15	ELDC14	VALE29	CCROB4	
RUMOB3	TIET29	CBAN12	LTTE15	
ECHP11	CNRD11	RDORB9	RESA14	
ENEV15	SNRA13	PETR16	HBSA11	
TIET15	PETR36	MNAU13	EQTL13	
ENGIA5	CELU13	VVAR25	COCE27	
VAMO33	EQTL13	CMIN21	ENGIA5	
BLMN12	ALUP17	CSAN23	RODB11	
APRB18	DIRR16	CMIN11	VAMO33	
RIPR22	MOVI37	RESA27	CPLD16	
CEAR26	CBAN72	RESA17	ESULA1	
MULPA0	EQTL15	TCII11	ENMTA4	
EGIE39	CEMA27	ENEV22	JHSFA1	
AEGP15	VIAL19	NEOE26	LAMEA6	
AEGP14	CEEBC3	EGIE17	OVSA10	
CTEE15	NTEN11	PETR15	VIMT13	
DIRR16	CPGT26	LORTA7	APRB28	
ALGA26	ALGAB1	RIGE18	HAPV12	
UNDAE1	ERSA17	OMGE41	DIRR16	
	TVVH11	TAES14		
	ESULA6	AGVF12		
	TBLE26	ERDVA0		
	SBSPD4	ANET11		
	RSAN44	ENGIA3		
	UTPS21	RDORC7		
	AEGP19	CNRD11		
	VLID28	SNRA13		
	ELPLA5	PETR36		
	SUZB18	CELU13		
	AEGP17	ALUP17		

Representatividade dos Ativos Mais Líquidos

Volume	40,9%	42,1%	38,8%	41,2%	33,2%	36,0%
Nº Negócios	65,7%	66,2%	64,4%	58,6%	51,9%	51,4%

► São selecionados os ativos que nos últimos três meses entraram na seleção de ativos mais líquidos em, pelo menos, dois meses.

Continua na próxima página »

Continuação da página anterior.

Características dos Ativos Mais Líquidos

Código do Ativo	Instr. CVM/ Lei 12.431	Duration ** (em Anos)	Indexador	Emissão (R\$ Mi)	Ramo de Atividade
AALM11 (*)	476 / Não	1,8	DI + Spread	400	Mineração
AEGP13 (*)	476 / Não	0,7	DI + Spread	53	Saneamento
AEGP14 (*)	476 / Não	1,6	DI + Spread	305	Saneamento
AEGP15 (*)	476 / Não	xx	DI + Spread	300	Saneamento
AEGP17 (*)	476 / Não	2,8	DI + Spread	400	Saneamento
AEGP19 (*)	476 / Não	3,7	DI + Spread	800	Saneamento
AEGPA0	476 / Sim	xx	DI + Spread	2.780	Saneamento
AERI11	476 / Não	1,8	DI + Spread	600	Energia Elétrica
AGVF12	476 / Sim	3,3	IPCA + Spread	120	Outros
ALGA26 (*)	400 / Sim	0,8	IPCA + Spread	282	Telecomunicações
ALGAB1	476 / Sim	6,3	IPCA + Spread	300	Telecomunicações
ALUP17 (*)	476 / Não	2,1	DI + Spread	649	Energia Elétrica
AMBP13 (*)	476 / Não	2,8	DI + Spread	750	Empreend. Participações
ANEM11	476 / Sim	6,4	IPCA + Spread	475	Energia Elétrica
ANET11	476 / Sim	2,9	IPCA + Spread	250	Outros
APRB18	476 / Sim	5,6	IPCA + Spread	1.000	Transporte e Logística
APRB28 (*)	476 / Não	2,3	DI + Spread	700	Transporte e Logística
ARML12 (*)	476 / Não	3,0	DI + Spread	1.000	Transporte e Logística
ARTR19	476 / Sim	3,9	IPCA + Spread	450	Transporte e Logística
ASAI14 (*)	476 / Não	3,3	DI + Spread	2.000	Comércio Varejista
BLMN12 (*)	476 / Sim	xx	IPCA + Spread	580	Energia Elétrica
BRKP28	476 / Sim	7,6	IPCA + Spread	305	Empreend. Participações
BRKPA0 (*)	476 / Não	3,4	DI + Spread	1.600	Empreend. Participações
BRPRA7 (*)	476 / Não	xx	DI + Spread	350	Empreend. Participações
BRST11	476 / Sim	3,4	IPCA + Spread	500	Telecomunicações
CAEC21	476 / Sim	4,5	IPCA + Spread	516	Saneamento
CART13	476 / Sim	6,1	IPCA + Spread	105	Transporte e Logística
CBAN12	400 / Sim	6,7	IPCA + Spread	859	Transporte e Logística
CBAN72	400 / Sim	6,7	IPCA + Spread	167	Transporte e Logística
CCLS11	476 / Sim	xx	IPCA + Spread	450	Outros
CCROA5 (*)	476 / Sim	6,2	IPCA + Spread	545	Transporte e Logística
CCROB4	476 / Sim	3,7	IPCA + Spread	480	Transporte e Logística
CCROB6	476 / Sim	7,6	IPCA + Spread	1.716	Transporte e Logística
CEAR26	476 / Sim	2,0	IPCA + Spread	270	Energia Elétrica
CEEBC3	476 / Sim	6,4	IPCA + Spread	320	Energia Elétrica
CEED21	476 / Sim	5,3	IPCA + Spread	300	Energia Elétrica
CELU13 (*)	476 / Não	1,5	DI + Spread	505	Papel e Celulose
CEMA27 (*)	400 / Sim	1,0	IPCA + Spread	115	Energia Elétrica
CEMT19	476 / Sim	1,8	IPCA + Spread	385	Energia Elétrica
CEPEC1	476 / Sim	6,4	IPCA + Spread	200	Energia Elétrica
CESPA2 (*)	476 / Sim	5,8	IPCA + Spread	1.500	Energia Elétrica
CGMG18	476 / Sim	4,6	IPCA + Spread	850	Outros Serviços
CJEN13	476 / Sim	5,9	IPCA + Spread	350	Outros
CLAG13	476 / Sim	4,1	IPCA + Spread	400	Comércio Atac. e Varejista
CMGD27	476 / Sim	2,9	IPCA + Spread	1.500	Energia Elétrica
CMIN11	476 / Sim	7,0	IPCA + Spread	576	Mineração
CMIN12	400 / Sim	7,2	IPCA + Spread	745	Mineração
CMIN21	476 / Sim	8,9	IPCA + Spread	424	Mineração
CMIN22	400 / Sim	9,0	IPCA + Spread	665	Mineração
CNRD11	476 / Sim	6,7	IPCA + Spread	315	Transporte e Logística
COCE27	476 / Sim	1,3	IPCA + Spread	300	Energia Elétrica
COGN17 (*)	476 / Não	1,6	DI + Spread	608	Educação
CPGT13 (*)	476 / Não	xx	% do DI	1.000	Energia Elétrica
CPGT15	476 / Sim	1,8	IPCA + Spread	290	Energia Elétrica
CPGT26	476 / Sim	2,5	IPCA + Spread	200	Energia Elétrica
CPGT27	476 / Sim	6,4	IPCA + Spread	367	Energia Elétrica

CPLD16 (*)	476 / Não	2,5	DI + Spread	1.000	Energia Elétrica
CPLD26	476 / Sim	6,3	IPCA + Spread	500	Energia Elétrica
CRMG15	476 / Sim	4,2	IPCA + Spread	400	Transporte e Logística
CSAN23 (*)	476 / Não	4,9	DI + Spread	900	Energia Elétrica
CSNAA1 (*)	476 / Não	3,8	DI + Spread	1.500	Energia Elétrica
CTEE15 (*)	400 / Sim	1,2	IPCA + Spread	300	Energia Elétrica
CTEE17 (*)	400 / Sim	2,3	IPCA + Spread	621	Energia Elétrica
CTEE18	400 / Sim	5,4	IPCA + Spread	409	Energia Elétrica
CTEE1B	476 / Sim	7,0	IPCA + Spread	669	Energia Elétrica
CTEE29	476 / Sim	7,7	IPCA + Spread	800	Energia Elétrica
CTEE2B	476 / Sim	10,4	IPCA + Spread	281	Energia Elétrica
CVRDA6 (*)	400 / Não	xx	DI + Spread	388.559	Mineração
DASAA2 (*)	476 / Não	1,4	DI + Spread	500	Outros
DASAA4 (*)	476 / Não	2,1	DI + Spread	476	Outros
DASAC5 (*)	476 / Não	5,5	DI + Spread	715	Outros
DESK13 (*)	476 / Não	2,9	DI + Spread	350	Outros
DIRR16 (*)	476 / Não	1,7	DI + Spread	250	Construção Civil
ECHP11 (*)	476 / Sim	4,2	IPCA + Spread	180	Energia Elétrica
ECOV22 (*)	400 / Sim	0,9	IPCA + Spread	681	Transporte e Logística
EGIE17	400 / Sim	2,1	IPCA + Spread	515	Energia Elétrica
EGIE27	400 / Sim	4,1	IPCA + Spread	231	Energia Elétrica
EGIE39	400 / Sim	3,0	IPCA + Spread	379	Energia Elétrica
EGIEA0	476 / Sim	10,1	IPCA + Spread	400	Energia Elétrica
ELDC14 (*)	476 / Não	1,7	DI + Spread	700	Papel e Celulose
ELET23	476 / Sim	6,9	IPCA + Spread	1.500	Energia Elétrica
ELET42	476 / Sim	4,7	IPCA + Spread	700	Energia Elétrica
ELPLA5	476 / Sim	6,3	IPCA + Spread	720	Energia Elétrica
ELPLA7	476 / Sim	6,7	IPCA + Spread	800	Energia Elétrica
ELPLB4	476 / Sim	3,3	IPCA + Spread	800	Energia Elétrica
ENEV15	476 / Sim	5,5	IPCA + Spread	650	Energia Elétrica
ENEV18 (*)	400 / Sim	6,7	IPCA + Spread	718	Energia Elétrica
ENEV22 (*)	476 / Não	2,7	DI + Spread	750	Energia Elétrica
ENEV28 (*)	400 / Sim	9,1	IPCA + Spread	472	Energia Elétrica
ENEV32	476 / Sim	4,7	IPCA + Spread	500	Energia Elétrica
ENGI28 (*)	400 / Sim	1,6	IPCA + Spread	177	Energia Elétrica
ENGIA1	476 / Sim	3,2	IPCA + Spread	500	Energia Elétrica
ENGIA3 (*)	476 / Não	1,6	DI + Spread	576	Energia Elétrica
ENGIA5	476 / Sim	6,4	IPCA + Spread	330	Energia Elétrica
ENGIA6	476 / Sim	4,7	IPCA + Spread	309	Energia Elétrica
ENGIB5 (*)	476 / Não	3,2	DI + Spread	700	Energia Elétrica
ENMTA4	476 / Sim	6,4	IPCA + Spread	350	Energia Elétrica
ENTV12	476 / Sim	4,8	IPCA + Spread	1.000	Transporte e Logística
EQTL13 (*)	476 / Não	1,7	DI + Spread	448	Energia Elétrica
EQTL15 (*)	476 / Não	2,8	DI + Spread	1.700	Energia Elétrica
EQUA11	476 / Sim	6,2	IPCA + Spread	800	Energia Elétrica
ERDV18	476 / Não	1,3	DI + Spread	834	Transporte e Logística
ERDVA0 (*)	476 / Não	0,7	DI + Spread	1.000	Transporte e Logística
ERSA17 (*)	476 / Sim	xx	IPCA + Spread	250	Energia Elétrica
ESULA1	476 / Sim	1,8	IPCA + Spread	155	Energia Elétrica
ESULA6	476 / Sim	6,4	IPCA + Spread	320	Energia Elétrica
FGEN13	400 / Sim	2,4	IPCA + Spread	211	Energia Elétrica
FURN21	476 / Sim	4,6	IPCA + Spread	800	Energia Elétrica
GASC23	476 / Sim	8,2	IPCA + Spread	500	Energia Elétrica
GASP15 (*)	400 / Sim	1,1	IPCA + Spread	675	Petróleo e Gás
GASP19	476 / Sim	6,4	IPCA + Spread	500	Petróleo e Gás
GASP29	476 / Sim	9,2	IPCA + Spread	500	Petróleo e Gás
GBSP11	476 / Sim	8,9	IPCA + Spread	600	Empreend. Participações
GSTS14	476 / Sim	6,5	IPCA + Spread	409	Empreend. Participações
HAPV11 (*)	476 / Não	1,1	% do DI	1.765	Empreend. Participações

HAPV12 (*)	476 / Não	3,2	DI + Spread	1.250	Empreend. Participações
HARG11	476 / Sim	6,8	IPCA + Spread	1.400	Transporte e Logística
HBSA11	476 / Sim	5,1	IPCA + Spread	280	Transporte e Logística
HVSP11	476 / Sim	7,2	IPCA + Spread	1.287	Empreend. Participações
IGSN15	476 / Sim	5,6	IPCA + Spread	620	Saneamento
IGTAB0	476 / Não	3,4	DI + Spread	400	Construção Civil
ITPO14	476 / Sim	8,3	IPCA + Spread	750	Transporte e Logística
JHSFA1 (*)	476 / Não	2,6	DI + Spread	250	Empreend. Participações
JSMLA5 (*)	476 / Não	4,4	DI + Spread	1.245	Empreend. Participações
JSMLB5 (*)	476 / Não	5,9	IPCA + Spread	255	Empreend. Participações
KLBN2 (*)	476 / Não	3,9	% do DI	100	Papel e Celulose
LAMEA6	476 / Sim	6,1	IPCA + Spread	3.100	Comércio Varejista
LCAMA9 (*)	476 / Não	2,2	DI + Spread	1.500	Comércio Varejista
LCAMC2 (*)	476 / Não	4,6	DI + Spread	400	Comércio Varejista
LCAMC3 (*)	400 / Não	3,5	DI + Spread	685	Comércio Varejista
LCAMD1 (*)	400 / Não	6,2	IPCA + Spread	1.100	Comércio Varejista
LCAMD3 (*)	400 / Não	5,2	IPCA + Spread	515	Comércio Varejista
LIGHA3 (*)	400 / Sim	xx	IPCA + Spread	459	Energia Elétrica
LIGHA5	400 / Sim	2,3	IPCA + Spread	540	Energia Elétrica
LIGHA9	476 / Sim	2,5	IPCA + Spread	500	Energia Elétrica
LIGHB0	476 / Sim	2,6	IPCA + Spread	600	Energia Elétrica
LIGHB4 (*)	476 / Não	1,3	DI + Spread	1.300	Energia Elétrica
LIGHD2	400 / Sim	6,2	IPCA + Spread	916	Energia Elétrica
LORTA3 (*)	476 / Não	0,3	% do DI	87	Comércio Varejista
LORTA7 (*)	400 / Não	6,3	IPCA + Spread	1.200	Comércio Varejista
LTTE15	476 / Sim	6,8	IPCA + Spread	410	Energia Elétrica
MEZ511	476 / Sim	8,6	IPCA + Spread	373	Energia Elétrica
MNAU13	476 / Sim	2,4	IPCA + Spread	310	Saneamento
MOVI13 (*)	476 / Não	1,0	DI + Spread	214	Empreend. Participações
MOVI16 (*)	476 / Não	2,0	DI + Spread	550	Empreend. Participações
MOVI28 (*)	400 / Não	6,2	IPCA + Spread	592	Empreend. Participações
MOVI37 (*)	476 / Não	6,0	IPCA + Spread	350	Empreend. Participações
MRS119	476 / Sim	1,4	IPCA + Spread	37	Transporte e Logística
MSGT12	476 / Sim	3,8	IPCA + Spread	210	Energia Elétrica
MSGT23	476 / Sim	7,6	IPCA + Spread	550	Energia Elétrica
MSGT33	476 / Sim	8,6	IPCA + Spread	550	Energia Elétrica
MTRJ19	476 / Sim	4,6	IPCA + Spread	1.200	Transporte e Logística
MULPA0 (*)	476 / Não	3,8	DI + Spread	450	Empreend. Participações
MVLV19 (*)	476 / Não	3,1	DI + Spread	1.000	Comércio Varejista
NEOE16	400 / Sim	5,0	IPCA + Spread	803	Energia Elétrica
NEOE26	400 / Sim	4,7	IPCA + Spread	492	Energia Elétrica
NTEN11	476 / Sim	4,1	IPCA + Spread	700	Energia Elétrica
OCNP13 (*)	476 / Não	1,6	DI + Spread	500	Outros
OMGE13 (*)	476 / Não	3,4	DI + Spread	1.050	Energia Elétrica
OMGE41	476 / Sim	4,0	IPCA + Spread	150	Energia Elétrica
OVSA10 (*)	476 / Não	2,5	DI + Spread	300	Transporte e Logística
PETR15 (*)	476 / Sim	xx	IPCA + Spread	301	Petróleo e Gás
PETR16	400 / Sim	3,0	IPCA + Spread	898	Petróleo e Gás
PETR17	400 / Sim	6,0	IPCA + Spread	1.529	Petróleo e Gás
PETR25 (*)	476 / Sim	1,7	IPCA + Spread	1.090	Petróleo e Gás
PETR26	400 / Sim	5,4	IPCA + Spread	1.694	Petróleo e Gás
PETR27	400 / Sim	9,3	IPCA + Spread	1.479	Petróleo e Gás
PETR36 (*)	400 / Não	2,3	% do DI	1.008	Petróleo e Gás
PLSB1A	400 / Sim	5,6	IPCA + Spread	1.754	Transporte e Logística
RDORB9 (*)	476 / Não	4,9	DI + Spread	2.500	Outros Serviços
RDORC7 (*)	476 / Não	4,0	DI + Spread	1.000	Outros Serviços
RDORC9 (*)	476 / Não	4,9	DI + Spread	1.500	Outros Serviços

RESA14	476 / Sim	5,3	IPCA + Spread	900	Energia Elétrica
RESA17	400 / Sim	5,3	IPCA + Spread	768	Energia Elétrica
RESA27	400 / Sim	6,6	IPCA + Spread	429	Energia Elétrica
RIGE18 (*)	476 / Sim	0,8	IPCA + Spread	130	Energia Elétrica
RIPR22	476 / Sim	6,3	IPCA + Spread	650	Energia Elétrica
RIS411 (*)	476 / Não	1,0	DI + Spread	2.570	Saneamento
RISP11 (*)	476 / Não	1,0	DI + Spread	3.200	Saneamento
RLOG11 (*)	476 / Não	1,6	DI + Spread	1.740	Transporte e Logística
RODB11 (*)	476 / Não	5,0	DI + Spread	600	Transporte e Logística
RSAN44 (*)	476 / Sim	4,5	IPCA + Spread	335	Saneamento
RUMOA3	400 / Sim	5,3	IPCA + Spread	907	Transporte e Logística
RUMOA4	476 / Sim	5,3	IPCA + Spread	800	Transporte e Logística
RUMOB3	400 / Sim	5,3	IPCA + Spread	222	Transporte e Logística
SAPRB3	476 / Sim	7,1	IPCA + Spread	300	Saneamento
SBSPC6	476 / Sim	5,7	IPCA + Spread	445	Saneamento
SBSPD4	400 / Sim	5,2	IPCA + Spread	300	Saneamento
SBSPE9	400 / Sim	6,4	IPCA + Spread	600	Saneamento
SMFT16 (*)	476 / Não	3,6	DI + Spread	1.060	Outros
SNRA13	476 / Sim	xx	IPCA + Spread	80	Outros
SSED21 (*)	476 / Não	0,8	DI + Spread	426	Educação
STEN23	400 / Sim	0,9	IPCA + Spread	50	Energia Elétrica
SUZB18 (*)	476 / Não	4,2	DI + Spread	75	Papel e Celulose
TAEE26	476 / Sim	9,7	IPCA + Spread	210	Energia Elétrica
TAES14	400 / Sim	1,3	IPCA + Spread	255	Energia Elétrica
TAES15	400 / Sim	2,1	IPCA + Spread	526	Energia Elétrica
TBLE26 (*)	476 / Sim	2,5	IPCA + Spread	353	Energia Elétrica
TCII11	476 / Sim	7,9	IPCA + Spread	300	Energia Elétrica
TCPA31 (*)	400 / Sim	xx	IPCA + Spread	428	Transporte e Logística
TIET15 (*)	476 / Sim	0,6	IPCA + Spread	180	Energia Elétrica
TIET19 (*)	476 / Não	3,1	DI + Spread	1.380	Energia Elétrica
TIET26 (*)	476 / Não	0,9	IPCA + Spread	317.620	Energia Elétrica
TIET29	476 / Sim	4,7	IPCA + Spread	641	Energia Elétrica
TVVH11	476 / Sim	4,2	IPCA + Spread	240	Transporte e Logística
UHSM12	476 / Sim	8,8	IPCA + Spread	1.055	Energia Elétrica
UNDAC2 (*)	476 / Não	2,8	% do DI	373	Comércio Varejista
UNDAE1 (*)	476 / Não	2,4	DI + Spread	450	Comércio Varejista
UNEG11	476 / Sim	8,5	IPCA + Spread	1.800	Energia Elétrica
USAS11	476 / Sim	3,4	IPCA + Spread	200	Energia Elétrica
UTPS21	476 / Sim	7,5	IPCA + Spread	238	Energia Elétrica
VALE29	400 / Sim	xx	IPCA + Spread	550	Mineração
VAMO33 (*)	476 / Não	5,9	IPCA + Spread	464	Comércio Varejista
VAMO34 (*)	476 / Não	6,1	IPCA + Spread	567	Comércio Varejista
VIAL19 (*)	476 / Não	1,4	DI + Spread	490	Transporte e Logística
VIMT13	476 / Sim	6,3	IPCA + Spread	135	Transporte e Logística
VIXL25 (*)	476 / Não	3,7	DI + Spread	238	Transporte e Logística
VLID28 (*)	476 / Não	1,1	DI + Spread	673	Outros
VLIM13	476 / Sim	5,1	IPCA + Spread	1.000	Transporte e Logística
VPJT12	476 / Sim	2,2	IPCA + Spread	400	Transporte e Logística
VRDN12	476 / Sim	6,1	IPCA + Spread	700	Transporte e Logística
VVAR25 (*)	476 / Não	xx	DI + Spread	850	Comércio Atacadista e Varejista
XPEN11 (*)	476 / Não	xx	DI + Spread	1.500	Energia Elétrica

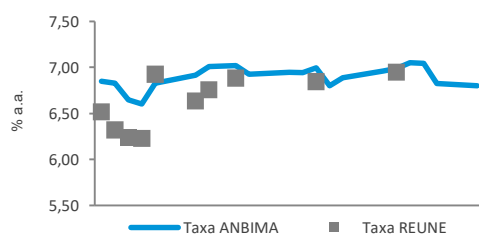
(*) Os ativos possuem cláusula de call.

Análise de Negócios - Out/22 (Operações extra-grupo)

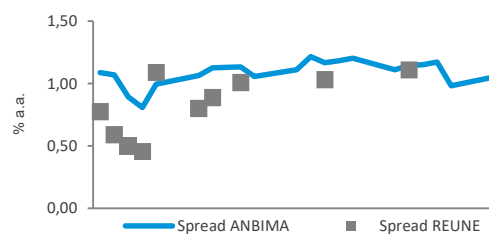
- As séries relacionadas aos dados do REUNE estão divididas em dois grupos. Os pontos mais claros correspondem aos negócios da faixa "Até 1 MM" e os demais correspondem aos dados das faixas superiores.

CCROB6 - IPCA + Spread

Análise das Taxas

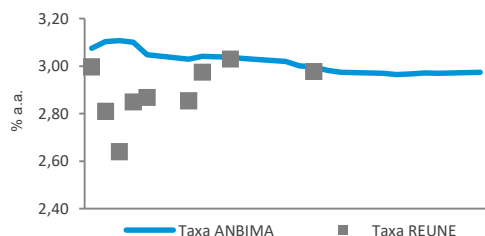


Análise dos Spreads

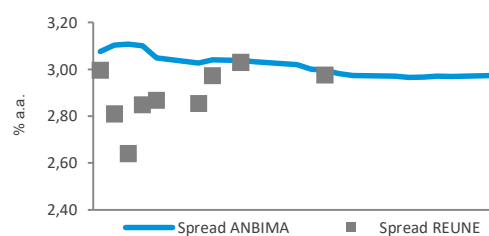


JSMLA5 - DI + Spread

Análise das Taxas

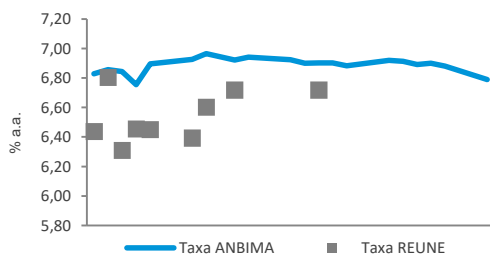


Análise dos Spreads

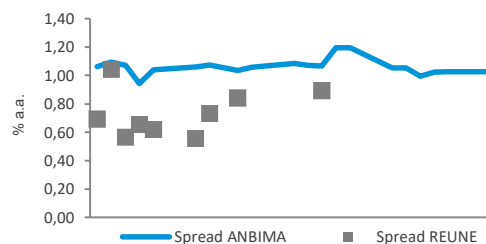


CMIN22 - IPCA + Spread

Análise das Taxas

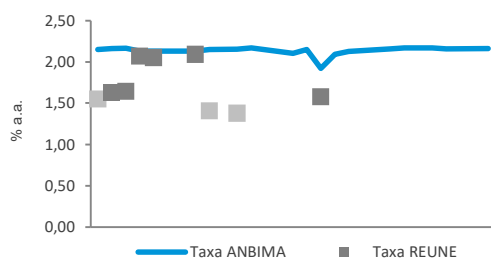


Análise dos Spreads

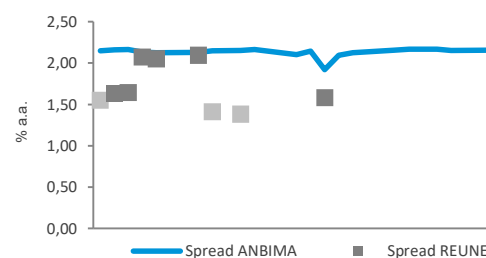


LIGHB4 - DI + Spread

Análise das Taxas



Análise dos Spreads



O que é o Sistema REUNE ANBIMA

O Sistema REUNE é uma plataforma de registro das negociações realizadas no mercado secundário de debêntures, antes que a liquidação seja efetuada. As instituições participantes registram, em até uma hora, suas negociações, informando dados como preço do ativo, volume e horário da negociação. Ao longo do dia, são divulgadas as faixas de preços e os volumes médios dos negócios registrados. A disponibilização das informações ocorre em quatro horários (11h, 13h, 16h e 18h).

O objetivo do Sistema REUNE ANBIMA é contribuir com a liquidez do mercado secundário de debêntures, aprimorar os mecanismos de precificação de valores mobiliários de renda fixa e, consequentemente, fomentar os negócios no mercado.

Glossário

Participantes: instituições que reportam seus negócios no Sistema REUNE ANBIMA; são aderentes ao Código de Negociação de Instrumentos Financeiros

Intra-grupo: negociações entre instituições que pertencem ao mesmo conglomerado financeiro

Extra-grupo: negociações entre participantes (extra-grupo/mercado) e entre participantes com clientes que não fazem parte do Sistema REUNE (extra-grupo/cliente)

Extra-grupo/Cliente: negociações de instituições participantes com fundos de investimento, fundos de pensão, pessoas físicas e pessoas jurídicas. Essa contraparte não faz reporte ao Sistema REUNE

Extra-grupo/Mercado: negociações de participantes com bancos, corretoras e distribuidoras que fazem parte do Sistema REUNE ANBIMA

Taxa indicativa ANBIMA: taxa representativa do preço justo do ativo, resultado de coleta junto à amostra de instituições atuantes no segmento

Taxa REUNE: taxa média representativa do preço de um ativo registrado no Sistema REUNE

Spread ANBIMA: prêmio de risco da taxa indicativa ANBIMA sobre a curva soberana (NTN-B)

Spread REUNE: prêmio de risco da taxa média dos negócios registrados sobre a curva soberana (NTN-B)

Observações: Os dados deste relatório foram tratados de forma a evitar informações decorrentes de eventuais erros de registro. As debêntures de leasing não foram incluídas nas estatísticas.

Indicadores

Mercado secundário de debêntures

Relatório mensal que consolida informações sobre a liquidez de debêntures geradas pelo Sistema REUNE ANBIMA

Gerência de Preços e Índices • Hilton Notini

Superintendência de dados operações e tecnologia • Lina Yajima

Superintendência Geral • José Carlos Doherty

RIO DE JANEIRO: Praia de Botafogo, 501 - 704, Bloco II, Botafogo,
Rio de Janeiro, RJ - CEP: 22250-042
+ 21 2104 9300
Av. Doutora Ruth Cardoso, 8501, 21º andar, Pinheiros
São Paulo, SP - CEP: 05425-070
Tel.: (11) 3471 4200
www.anbima.com.br

REUNE Registro Único
de Negócios
ANBIMA

Uma iniciativa:

ANBIMA

Presidente • Carlos André

Vice Presidentes • Aroldo Medeiros, Carlos Takahashi, Eric Altafim, José Eduardo Laloni, Luiz Sorge, Pedro Rudge, Roberto Paris e Sergio Cutolo

Diretores • Adriano Koelle, Eduardo Azevedo, Fernanda Camargo, Fernando Rabello, Fernando Miranda, Fernando Vallada, Giuliano De Marchi, Gustavo Pires, Julya Wellisch, Rafael Morais, Roberto Paolino, Rodrigo Azevedo e Teodoro Lima

Comitê Executivo • Zeca Doherty, Francisco Vidinha, Guilherme Benaderet, Lina Yajima, Marcelo Billi, Tatiana Itikawa, Amanda Brum, Eliana Marino, Soraya Alves e Thiago Baptista