Indicadores

Mercado secundário de debêntures

Ano X • Nº 109 • jul/22

REUNE Registro Único de Negócios ANBIMA

O volume de debêntures negociadas caiu no mês de julho, se comparado aos últimos meses avaliados. O mesmo movimento ocorreu no número de operações registradas e no de séries negociadas, tendo o menor valor dentre os últimos quatro meses avaliados.

Volume Negociado das Operações Registradas (R$ milhões)						
Operações	**fev-22**	**mar-22**	**abr-22**	**mai-22**	**jun-22**	**jul-22**
Intra-grupo	2.244,4	3.661,6	3.159,1	5.586,5	8.700,0	5.450,3
Extra-grupo	20.018,6	25.064,4	26.869,4	24.705,8	26.385,0	23.390,2
Cliente	16.440,6	20.109,0	19.199,6	19.613,9	21.777,9	18.853,2
Mercado	3.577,9	4.955,3	7.669,8	5.091,9	4.607,1	4.537,0
Total	**22.262,9**	**28.725,9**	**30.028,5**	**30.292,3**	**35.085,0**	**28.840,4**

Número de Operações Registradas						
Operações	**fev-22**	**mar-22**	**abr-22**	**mai-22**	**jun-22**	**jul-22**
Intra-grupo	3.514	4.893	4.421	6.091	6.312	5.724
Extra-grupo	36.939	50.733	48.830	51.770	50.114	42.327
Cliente	33.881	46.462	45.074	47.147	45.169	38.210
Mercado	3.058	4.271	3.756	4.623	4.945	4.117
Total	**40.453**	**55.626**	**53.251**	**57.861**	**56.426**	**48.051**

Número de Séries Negociadas						
Operações (Média Diária)	**fev-22**	**mar-22**	**abr-22**	**mai-22**	**jun-22**	**jul-22**
Intra-grupo	97	102	108	121	137	132
Extra-grupo	280	283	307	319	336	327
Cliente	276	279	303	312	328	322
Mercado	80	92	99	113	123	100
Média Total*	**289**	**290**	**316**	**331**	**353**	**338**
Total de Séries	**752**	**783**	**776**	**840**	**849**	**829**

(*) Os ativos podem ser negociados em operações intra-grupo e extra-grupo simultaneamente

Concentração dos Ativos Mais Negociados

(Operações extra-grupo)

Volume negociado

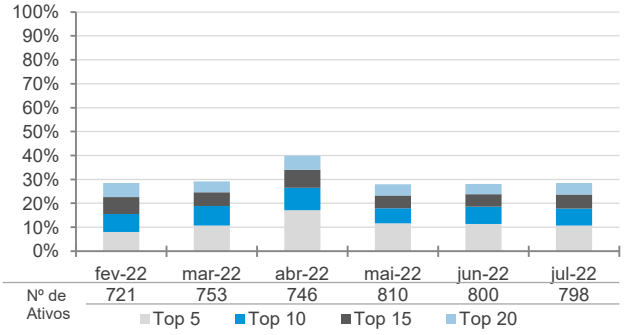

Número de operações

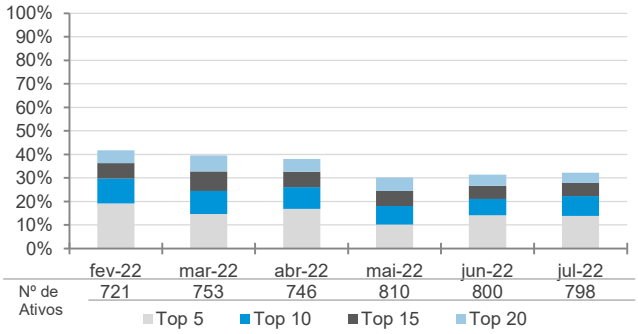

Embora o número de ativos incentivados negociados seja inferior ao das demais debêntures, 339 contra 459, o número de ativos não incentivados se manteve estável, mas segue com relativa amplitude nos últimos seis meses avaliados; contudo, as incentivadas seguem com relevante participação nas operações registradas no mercado secundário, mantendo por volta de 70% do total das debêntures negociadas nesse mês.

Frequência de Negócios

(Operações extra-grupo)

Número de negócios

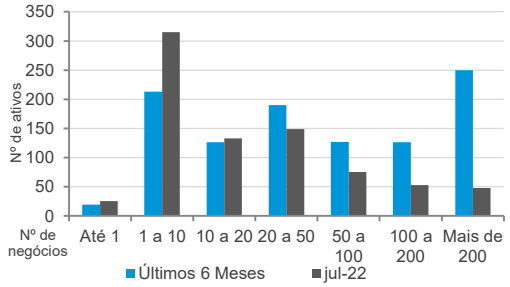

Número de dias com negócios

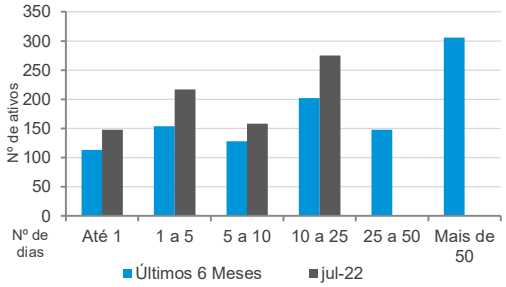

Característica das Operações - Distribuição do Número de Negócios

(Operações extra-grupo)

Remuneração

Tipo de remuneração

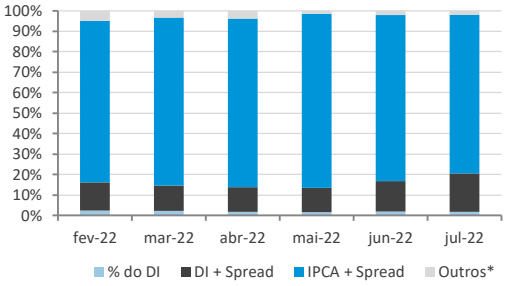

Número de ativos por tipo de remuneração**

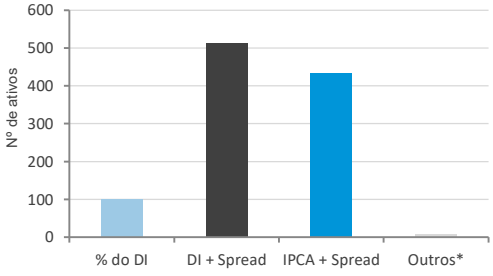

(*) Engloba ativos prefixados, indexados ao IGP-M, DI-Futuro e TJ3 e Prefixado.

(**) Dados referentes ao período até julho de 2022.

Debêntures Incentivadas*

Lei 12.431

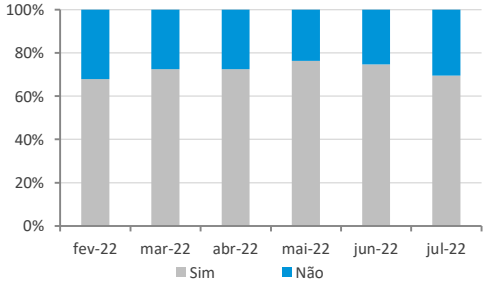

Número de ativos Negociados

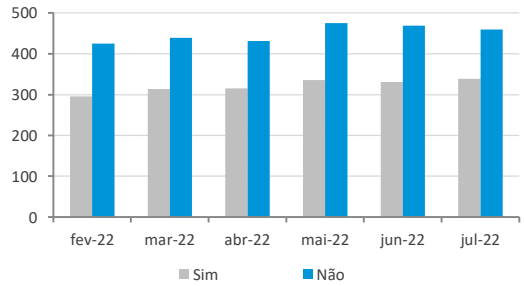

(*) Engloba ativos emitidos no âmbito da Lei 12.431.

O esforço constante da Associação para incrementar a representatividade da amostra reflete sua iniciativa na ampliação do escopo da atividade de precificação. Ao longo dos últimos meses, a amostra manteve-se com relevante número de ativos na publicação diária de preços indicativos de debêntures, contando atualmente com 726 ativos.

Perfil das Instituições Financeiras

Operações de participantes do Sistema REUNE com clientes extra-grupo

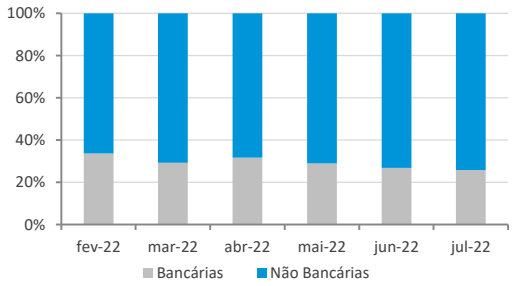

Operações entre participantes do Sistema REUNE

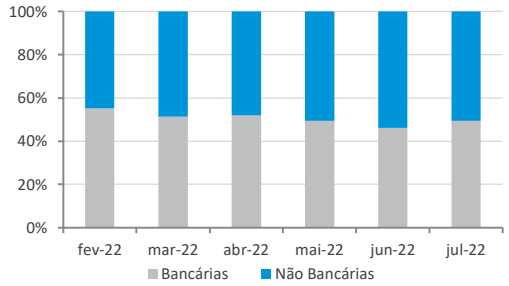

Observação: Instituições bancárias englobam bancos comerciais, bancos de investimento, bancos múltiplos e caixas. Já as não-bancárias englobam corretoras, distribuidoras e sociedades de arrendamento.

Concentração dos participantes - Cinco mais atuantes

Operações de participantes do Sistema REUNE com clientes extra-grupo

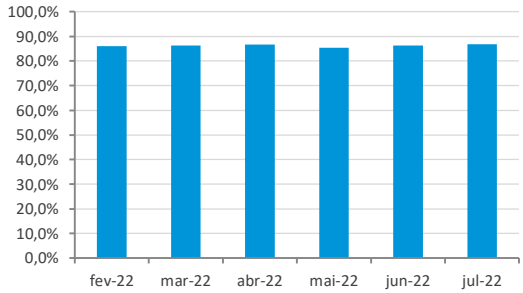

Operações entre participantes do Sistema REUNE

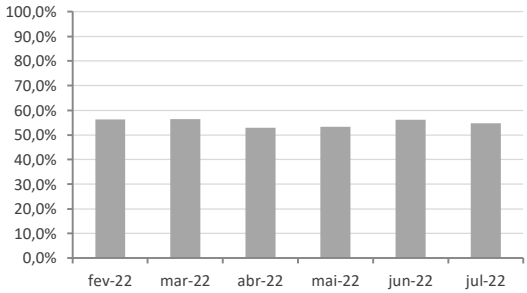

Representatividade da Amostra de Precificação da ANBIMA

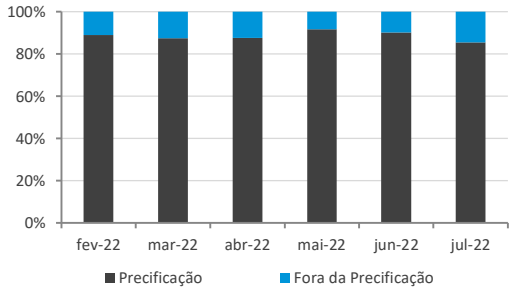

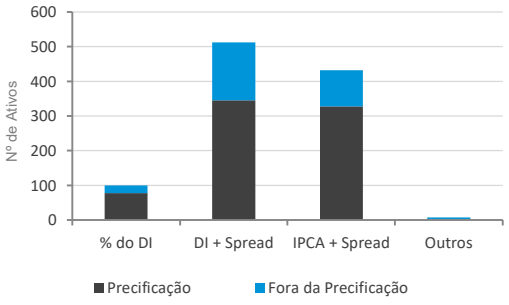

(*) Engloba ativos prefixados, indexados ao IGP-M, DI-Futuro e TJ3.

Na análise de liquidez, destacam-se duas séries de debêntures (CVRDA6 – Vale S/A e JSMLA5 – JSL S/A), por participar do top 15 nas três variáveis analisadas, sendo elas os negócios registrados diariamente, o número e o volume de operações. Quanto ao volume negociado, o destaque do mês vai para a série de debêntures "ASAI14", com R$ 793,3 milhões.

Análise de Liquidez - Principais Indicadores - Julho-22

Volume (R$ milhões)		Nº de Operações		Dias com Negócios (20 d.u.)	
ASAI14	793,3	MSGT33	1.237	MSGT33	21
AMBP13	458,0	JSMLA5	1.202	JSMLA5	21
CVRDA6	447,5	TCPA31	1.168	TCPA31	21
PALFA1	397,9	MOVI28	1.159	LIGHA3	21
NTSD12	394,6	LIGHA3	1.066	CCLS11	21
DASAC5	382,5	CCLS11	858	CVRDA6	21
TBCR18	337,0	CVRDA6	765	LIGHA5	21
GGSH12	324,2	LIGHA5	696	PLSB1A	21
AERI11	312,2	PLSB1A	694	CMGD27	21
UNDAA1	303,5	CMGD27	589	CBAN12	21
BSA325	302,2	COGN17	553	PETR26	21
JSMLA5	291,6	MOVI18	503	VAMO34	21
CPFPA3	283,5	CBAN12	454	XPEN11	21
RIS411	262,6	PETR26	426	ELET23	21
TIET19	245,4	VAMO34	410	LIGHD2	21

Seleção dos Ativos Mais Líquidos

fev-22	mar-22	abr-22	mai-22	jun-22	jul-22
MOVI37	HARG11	CVRDA6	CVRDA6	PLSB1A	JSMLA5
CVRDA6	CVRDA6	HARG11	VAMO34	CVRDA6	CVRDA6
UHSM12	JSMLA5	ITPO14	HARG11	VAMO34	MSGT33
HARG11	UHSM12	VLIM13	CTEE1B	MSGT33	AERI11
ECOV22	ESULA6	VAMO34	CCLS11	JSMLA5	HARG11
ANEM11	ENMTA4	HBSA11	UHSM12	CCLS11	CMGD27
SBSPE9	CTEE1B	JSMLA5	JSMLA5	CMGD27	CSNAA1
ESULA6	GASP29	GASC23	GASC23	ENTV12	MOVI28
LCAMD1	MTRJ19	SSED21	CMGD27	HARG11	ELET23
PLSB1A	CPGT27	UNEG11	CMIN21	UHSM12	CCLS11
CTEE29	LCAMD1	GASP29	UNEG11	MSGT23	UHSM12
GASP29	PLSB1A	MSGT23	PLSB1A	MTRJ19	COGN17
PETR26	ANEM11	UHSM12	MSGT33	CSNAA1	CART13
GASC23	JSMLB5	CJEN13	LCAMD1	CTEE1B	PLSB1A
NTEN11	ENGIA1	ECOV22	CJEN13	PETR26	LIGHA3
JALL21	ECOV22	CTEE1B	HBSA11	GASC23	TCPA31
GASP15	SSED21	PLSB1A	VLIM13	VLIM13	AMBP13
LIGHA7	SBSPE9	MTRJ19	VALE29	ELET23	VLIM13
UNEG11	MOVI37	LIGHA3	ITPO14	CJEN13	ASAI14
CPGT27	UNEG11	ERSA17	MSGT23	UNEG11	ENTV12
MTRJ19	CTEE29	ELET42	TAES15	OMGE13	PETR26
LIGHA9	JALL21	EGIEA0	BRST11	RISP11	VAMO34
CLAG13	GASP15	PETR25	COGN17	TCPA31	LIGHA5
BRKP18	ITPO14	ALGAB1	JSMLB5	CPGT15	MSGT23
JSMLA5	LIGHA3	CTEE29	ELET23	USAS11	CTEE1B
LORTA7	CBAN72	ELET23	ECOV22	GASP15	MTRJ19
TCPA31	HBSA11	PETR26	MTRJ19	STEN23	DASAC5
CMIN11	PETR25	JSMLB5	CBAN12	BRST11	EQUA11
VVAR25	CPGT15	PETR15	GASP15	PETR27	EGIEA0
PETR25	ENTV12	MOVI37	PETR26	LIGHD2	TIET19
CRMG15	GASC23	LCAMD1	ANEM11	EQUA11	GGSH12
CTEE1B	PETR26	CMGD27	COCE27	CCROB6	GBSP11
ENMTA4	CRMG15	TAES15	CNRD11	JSMLB5	STEN23
ELET23	RUMOB3	CART13	RESA27	SMTO24	SBSPC6
PETR45	VAMO34	ENTV12	EGIEA0	EGIEA0	RLOG11
GUAR23	TCPA31	EQUA11	MOVI37	CPLD16	LIGHD2
VALE29	CMGD27	ANEM11	CSNAA1	LIGHA3	CTEE29
APRB18	ELET23	RDORC9	ENGI18	VALE29	UNEG11
BRPRA7	CMIN11	CEEBC3	CBAN72	CBAN12	GASP29
RDORC9	AEGP19	VALE29	MNAU13	ESULA1	TAES15
PETR17	NTEN11	GASP15	CRMG15	SBSPE9	LIGHA9
LIGHA5	CBAN12	CBAN12	ENTV12	LIGHA5	XPEN11
OMGE13	EQUA11	PETR16	PETR25	RDORB9	GASP15
RIPR22	PETR27	ENGIA1	GASP29	CPLD26	IBPB11
CMGD27	TVVH11	ESULA6	PETR17	PETR17	CPLD26
ELPLB4	ALGAB1	TCPA31	CTEE29	CART13	TAEE26
AEGP19	VPLT12	CTEE17	CART13	GASP29	NTEN11
GASP19	JALL11	TAES14	FURN21	TAEE26	USAS11
TIET19	CTEE15	SMTO14	LIGHD2	TAES15	BLMN12
EQUA11	ELET42	AGVF12	PETR27	ECOV22	SAPRB3
CBAN12	KLBNA2	VPLT12	CTEE2B	COCE27	CCROB6
PETR27	CTEE17	RIS411	NEOE26	SAPRB3	RUMOA4
NEOE26	CGMG18	TVVH11	ELET42	ELPLB4	LCAMD3
RLOG11	MOVI16	ENMTA4	SBSPE9	RODB11	RUMOB3
SBSPF9	APRB18	CBAN72	AERI11	GASP19	SBSPE9
EKTRC0	EGIEA0	LIGHB0	ENMTA4	CRMG15	ELPLB4
ENGIA5	VALE29	NTEN11	LIGHA3	PETR16	NEOE16
CGMG18	CPLD26	MNAU13	EQTL15	LCAMD1	PETR25
ENTV12	APOL11	RISP11	PALF18	LCAMD3	ENEV32
LIGHA3	VVAR25	LIGHA9	CCROB4	LIGHB0	CJEN13
PETR16	TAES15	CRMG15	EQUA11	CTEE2B	RIS411
ELET42	RDORC9	KLBNA2	TAES14	CTEE29	ARML12
CCROB4	CEEBC3	AALM11	NEOE16	MNAU13	BRST11
CPLD26	VIAL16	EGIE17	CEMA27	VVAR25	LIGHB0
EQTL13	AGVF12	COCE27	CAEC21	ERDV18	AEGP19
CYREA4	CMGD17	CPGT27	CMIN11	ENGI28	CLAG13
CPGT15	TCII11	RSAN44	ELPLB4	PETR25	ENEV15
IGSN15	ERSA17	SBSPE9	VIAL19	ENGIA1	PETR17
COCE27	OMGE13	BRKP28	LIGHB0	VPLT12	JSMLB5
ENGIA1	GASP19	GASP19	CEEBC3	CTEE17	GASC23
ARTR19	MNAU13	BRST11	ENGIA1	CMIN21	ARTR19
ALGA26	LIGHB0	CMIN11	CTEE17	CSAN23	ECOV22
TAES15	CLAG13	PETR17	ENEV32	EGIE39	LCAMD1
JALL11	CTEE19	LIGHD2	NTEN11	ENMTA4	ENGIB5
AEGP15	PETR16	IGSN15	RESA14	NEOE16	OMGE13
AGVF12	ECHP11	RUMOB3	PETR15	CMIN11	ELET42
TAEB15	PETR17	RESA14	RDORC9	CGMG18	CEPEC1
ERDV18	LIGHA9	CPGT26	LIGHA9	SMFT16	CRMG15
RESA14	TAES14	ECHP11	CPGT26	AMBP13	FURN21
AEGP17	ELPLB4	TAEE26	ALGAB1	RESA27	VPLT12
RUMOA3	BRKP18	BTOW15	CGMG18	RESA17	CTEE2B
BRST11	RLOG11	MSGT33	PETR36	TCII11	EDTE12
CTEE17	CTGE13	CAEC21	CTEE18	CESPA2	ANEM11
EGIE19	BRST11	NEOE16	ERSA17	RESA14	RSAN44
ALUP17	EGIE39	RLOG11	AGVF12	ELET42	RUMOA3
CSAN23	EGIE17	AERI11	PETR16	ARML12	EQTL15
FURN21	AALM11	UTPS22	ENGI28	ENEV22	TIET29
KLBNA2	ENGI28	UTPS21	KLBNA2	HAPV11	SMFT16
CEEBC3	EKTRC0	CGMG18	RDORC7	NEOE26	CTEE17
TIET15	CCROB4	CPGT15	TAEB15	EGIE17	IGSN15
AALM11	STEN23	CEMA27	CPGT15	IGSN15	CEED21
MULPA0	BLMN12	SBFC11	TVVH11	ENEV32	CGMG18
BRKP28	CSAN23	CMIN21	AMBP13	CEPEC1	ENGI28
CTEE18	SBSPF9	ENEV15	RESA17	NATUC0	CCROB4
ENEV22	ENEV22	ERDVA0	ESULA6	ALGA26	EGIE27
ERDVA0	GUAR23	CELU13	SAPRB3	LIGHA9	ENGIA1
QUAT12	CEAR26	ARML12	TBLE26	PETR15	LTTE15
TCII11	TIET19	TIET15	CSAN23	LORTA7	CEMT19
CSRN17	ENEV15	CCROA5	VVAR25	RIGE18	SMTO14
LCAMA9	DIRR16	ENEV32	SBSPD4	CCROB4	CESPA2
RDORC7	TBLE26	CESPA2	ARML12	RLOG11	RESA14
MOVI33	SUZB18	CLAG13	EQTR11	RUMOA6	MVLV19
CTGE13	RESA14	AEGP19	MRSL19	OMGE41	HBSA11
ARTR35	IGSN15	CTEE18	VPLT12	RUMOA4	ITPO14
TBLE26	CNRD11	EQTL15	EGIE17	CLAG13	CTEE18
LMTI15	CESPA2	SUZB18	CELU13	RIS411	KLBNA2
DASAA2	CART13	ELPLB4	SMFT16	TAES14	GASP19
DASAA4	COCE27	ENGIA5	LORTA7	TAEED2	ESULA6
EGIE39	ALGA26	VAMO33	VRDN12	ERDV17	EQTL13
RIGE18	ENGIA3	BLMN12	CLAG13	RUMOA3	MOVI16
HAPV11	VAMO33	TCII11	ELDC14	CTEE18	CAEC21
MOVI16	TIET29	RUMOA4	RSAN44	ANEM11	COCE27
VAMO22	ENGIA5	QUAT12	UTPS21	VAMO33	AALM11
IGTAA0	MOVI13	SBSPD4	CCROA5	ENGIB5	ENGIA5
EDPT11	UNIP17	APRB18	ENGIA3	ARTR19	SSED21
CPGT13	CSRN17	CPLD26	CPLD26	PTAZ11	ECHP11
APRB28	ELET13	VIAL19	ENJG21	AGVF12	OCNP13
TNHL11	EQTL13	OMGE13	AEGP19	LTTE15	RODB11
BTOW15	PETR45	CTEE2B	RLOG11	UNDAE1	RDORC9
IGTAB0	AEGP17	RIPR22	VLID28	TIET19	CCROA5
DASAA1	HBSA21	SNRA13	AALM11	SBSPB6	IGTAB0
ARTR29	LCAMA9	PALF28	CESPA2	LCAMA9	ELDC14
AERI11	ENBR15	TIET19	GASP19	ERDVA0	RISP11
GUAR14	AEGP15	CEAR26	ENEV22	SSED21	VAMO33
DASAC0	ANET11	LCAMA9	ELPLA5	ENGIA5	CPLD16
GASP24	ERDVA0	ARTR35	OMGE13	EGIE29	MOVI13
	UNDAE1	TBLE26	MOVI33	LORTB9	VRDN12
	MULPA0	RODB11	DESK13	VIMT13	ESULA1
	MSGT23	MULPA0	ENGIB5	ANET11	ENMTA4
	MSGT33	LTTE15	TCII11	LORTA3	JHSFA1
	RIPR22	SMFT16	ENGIB4	KLBNA2	TVVH11
	CEED11	CSAN23	LCAMD3	CAEC21	LCAMA9
	TBLE16	MOVI16	RODB11	HBSA11	LAMEA6
	CPGT26	ELDC14	EDVP14	APRB28	DESK13
	CEPEC1	EGIE39	IGTAB0	ITPO14	OVSA10
	TIET15	AEGP15	LCAMA9	MOVI16	GRRB14
	MRSL19	ENEV22	SUZB18	RDORC9	VIMT13
	GASP16	AEGP14	ERDVA0	CCROA5	HAPV11
	CSMGB3	ELPLA5	SSED21	AERI11	APRB28
	CLPP23	ALIG13	TIET19	ENGIA3	AALR12
	AEGP14	CTEE15	RISP11	APRB18	AEGP17
		UNDAC2	TBEG11	BRPRA7	DASAA4
		LIGH1B	AEGP17	AALM11	VIXL25
		GUAR24	EQTL13	LCAMC2	HAPV12
		DIRR16	ALUP17	LORTA5	GUAR24
		ALGA26	RIGE18	DASAA2	DIRR16
		ERDV18	ANET11	HAPV12	MULPA0
		AEGP17	CYREA4	RDORC7	UNDAC2
		UNDAE1	MOVI16	ELDC14	
		VIXL25	TIET29	TIET29	
		CPGT16	RDORB9	CNRD11	
		VLID28	SNRA13	SNRA13	
		ENGIA3	OCNP13	CEED11	
		CTGE11	OMGE41	PETR36	
		LCAMC2	CPGT13	UNDAC1	
		HAPV11		JHSFA1	
		HZTC14		CELU13	
		BRPRA7		LAMEA6	
				MSGT12	
				OVSA10	
				EQTL13	
				ALUP17	
				ESULA4	
				DIRR16	
				DASAB0	

► Foram considerados mais líquidos os ativos que obtiveram: média de R$ 1 milhão negociado por dia; média de um negócio por dia; e mínimo de 50% dos dias com negócios.

Continua na próxima página »

Seleção de Ativos por *buffer*

fev-22	mar-22	abr-22	mai-22	jun-22	jul-22
MOVI37	HARG11	CVRDA6	CVRDA6	PLSB1A	JSML4S
CVRDA6	CVRDA6	HARG11	VAMO34	CVRDA6	CVRDA6
ECDV22	JSML4S	ITPO14	HARG11	VAMO34	MSGT33
ANEM11	UHSM12	VAMO34	CTEE18	MSGT33	AERI11
SBSPE9	ISUL4A6	HBSA11	UHSM12	JSML4S	HARG11
LCAM01	ENMTA4	JSML4S	JSML4S	CCLS11	CMGD27
PLSB1A	CTEE18	GASC23	GASC23	CMGD27	CSNAA1
CTEE29	GASP29	SSED21	CMGD27	ENTV12	ELET23
GASP29	MTRI19	UNEG11	CMIN21	HARG11	CCLS11
PETR26	CPGT27	GASP29	UNEG11	UHSM12	UHSM12
NTEN11	LCAM01	MSGT23	PLSB1A	MSGT23	COGN17
JALL21	PLSB1A	UHSM12	MSGT33	MTRI19	CART13
GASP15	ANEM11	ECOV22	LCAM01	CSNAA1	PLSB1A
UNEG11	ISML4B5	CTEE18	CJEN13	CTEE18	LIGHA3
MTRI19	ENGA1	PLSB1A	HBEA11	PETR26	TCPA31
LIGHA9	ECOV22	MTRI19	VLIM13	GASC23	AMBP13
CLAG13	SBSPE9	LIGHA3	VALE29	VLIM13	VLIM13
BRKP18	MOVI37	ERSA17	ITPO14	ELET23	ENTV12
JSML4S	UNEG11	ELET42	MSGT23	CJEN13	PETR26
LORTA7	CTEE29	EGIE4O	TAES15	UNEG11	VAMO44
CMIN11	JALL21	PETR25	BRST11	OMGE13	LIGHA5
VVAR25	GASP15	ALGAB1	ISML4B5	RISP11	MSGT23
PETR25	LIGHA3	CTEE29	ELET23	TCPA31	CTEE18
OMGE15	PETR25	ELET23	ECOV22	CPGT15	MTRI19
ELET23	CPGT15	PETR26	MTRI19	GASP15	EQUA11
PETR4S	ENTV12	ISML4B5	CBAN12	BRST11	EGIE4O
VALE29	GASC23	MOVI37	GASP15	PETR27	TIET19
APBB18	PETR26	LCAM01	PETR26	LIGHO2	STEN23
BRPRA7	OMGE15	CMGD27	ANEM11	EQUA11	BLOG11
PETR17	TCPA31	TAES15	COCE27	ISML4B5	LIGHO2
LIGHA5	CMGD27	CART13	CNRD11	EGIE4O	CTEE29
OMGE13	ELET23	ENTV12	EGIE4O	LIGHA3	UNEG11
RIPR22	CMIN11	EQUA11	MOVI37	VALE29	GASP29
CMGD27	AEGP19	ANEM11	CBAN72	CBAN12	TAES15
ELPL84	NTEN11	RDORC9	MNAU13	SBSPE9	LIGHA9
GASP19	CBAN12	CEEBC3	CRMG15	RDOR89	GASP15
TIET19	EQUA11	VALE29	ENTV12	CPLD26	CPLD26
EQUA11	PETR27	GASP15	PETR25	PETR17	TAEE26
CBAN12	JALL11	CBAN12	GASP29	CART13	NTEN11
NEOE26	ELET42	PETR16	PETR17	GASP29	USAS11
RLOG11	KLBNA2	ENGA1	CTEE29	TAEE26	SAPR83
SBSPF9	CTEE17	ISUL4A6	CART13	TAES15	CCRO86
CGMG18	CGMG18	TCPA31	LIGHO2	ECOV22	RUMO44
ENTV12	MOVI16	CTEE17	PETR27	COCE27	LCAM03
LIGHA3	APBB18	TAIS14	CTEE2B	SAPR83	SBSPE9
PETR16	VALE29	AGVF12	ELET42	ELPL84	ELPL84
ELET42	CPLD26	VPLT12	SBSPE9	RDOB11	NEOE16
CCRO84	VVAR25	TVVH11	AERI11	GASP19	PETR25
CPLD26	TAES15	ENMTA4	ENMTA4	CRMG15	ENEV32
CPGT15	RDORC9	CBAN72	LIGHA3	PETR16	CJEN13
IGSN15	CEEBC3	LIGH80	EQTL15	LCAM01	RISA11
COCE27	AGVF12	NTEN11	CCRO84	LCAM03	ARML12
ALGA26	TCI111	MNAU13	EQUA11	LIGH80	BRST11
TAES15	OMGE13	LIGHA9	TAES14	CTEE2B	LIGH80
JALL11	GASP19	CRMG15	NEOE16	CTEE29	AEGP19
AEGP15	CLAG13	KLBNA2	CBMA27	MNAU13	CLAG13
AGVF12	PETR16	AALM11	CAEC21	VVAR25	PETR17
TAEB15	PETR17	EGIE17	CMIN11	ERDV18	ISML8B5
BRST11	LIGHA9	COCE27	ELPL84	ENGI2B	GASC23
CTEE17	ELPL84	CPGT27	VIAL19	PETR25	ARTR19
FURN21	BRKP18	SBSPE9	LIGH80	ENGA1	ECOV22
KLBNA2	RLOG11	BRKP2B	CEEBC3	VPLT12	LCAM01
AALM11	CTGE13	GASP19	ENGA1	CTEE17	ENGI85
BRKP2B	BRST11	BRST11	CTEE17	CMIN21	OMGE13
CTEE18	EGIE39	CMIN11	ENEV32	CSAN23	ELET42
ERDVA0	AALM11	PETR17	NTEN11	EGIE39	CEPEC1
LCAMA9	EKTRC0	IGSN15	RESA14	ENMTA4	CRMG15
CTGE13	CCRO84	RUMO83	PETR15	NEOE16	FURN21
LMTI15	CSAN23	RESA14	RDORC9	CMIN11	VPLT12
EGIE39	SBSPF9	CPGT26	LIGHA9	CGMG18	CTEE2B
HAPV11	ENEV22	ECHP11	CPGT26	SMFT16	ANEM11
VAMO22	GUAR23	BTOW15	ALGAB1	AMBP13	RSAN44
CPGT13	TIET19	MSGT33	CGMG18	RESA27	RUMO43
BTOW15	ENEV15	RLOG11	CTEE18	RESA17	EQTL15
ARTR29	TBLE26	AERI11	ERSA17	TCI111	TIET29
AERI11	RESA14	CGMG18	AGVF12	CESPA2	SMFT16
GASP24	IGSN15	CPGT15	PETR16	RESA14	CTEE17
CMIN21	CNRD11	ENEV15	ENGI2B	ELET42	IGSN15
PETR15	CESPA2	ERDVA0	KLBNA2	ARML12	CGMG18
VAMO33	COCE27	TIET15	CPGT15	ENEV22	ENGI2B
CCRO45	ALGA26	CESPA2	TVVH11	HAPV11	CCRO84
PASN12	VAMO33	CLAG13	ISUL4A6	NEOE26	ENGA1
CESPA2	TIET29	AEGP19	TBLE26	EGIE17	LTTE15
RSAN44	ENGA5	CTEE18	CSAN23	IGSN15	CESPA2
UTPS21	CSRN17	SUZB18	VVAR25	ENEV32	RESA14
ANET11	EQTL13	ELPL84	SBSP04	ALGA26	HBSA11
MRVE4B	PETR4S	ENGA5	ARML12	LIGHA9	ITPO14
TAEE26	AEGP17	VAMO33	MRSL19	PETR15	CTEE18
	LCAMA9	BLMN12	VPLT12	LORTA7	KLBNA2
	AEGP15	TCI111	EGIE17	RIGE18	GASP19
	ANET11	QUAT12	CEUI13	CCRO84	ISUL4A6
	ERDVA0	APBB18	SMFT16	RLOG11	EQTL13
	MULPA0	CPLD26	CLAG13	OMGE41	MOVI16
	RIPR22	OMGE13	ELDC14	RUMO44	CAEC21
	TIET15	RIPR22	RSAN44	CLAG13	COCE27
	LORTA7	TIET19	UTPS21	RISA11	AALM11
	NEOE26	CEAR26	CCRO45	TAIS14	ENGI4S
	TAEB15	LCAMA9	ENGI4S	CTEE18	SSED21
	FURN21	ARTR35	CPLD26	ANEM11	OCNP13
	CTEE18	TBLE26	AEGP19	VAMO33	RODB11
	LMTI15	MULPA0	RLOG11	ENGI85	RDORC9
	CPGT13	CSAN23	VLID2B	AGVF12	CCRO45
	AERI11	MOVI16	AALM11	LTTE15	IGTA8D
		EGIE39	CESPA2	UNDAE1	ELDC14
		AEGP15	GASP19	TIET19	RISP11
		ENEV22	ENEV22	LCAMA9	VAMO33
		AEGP14	ELPL4S	ERDVA0	CPLD16
		CTEE15	OMGE13	SSED21	VRON12
		DIRR16	TCI111	ENGA4S	ESUL4A1
		ALGA26	RODB11	ANET11	ENMTA4
		ERDV18	LCAMA9	KLBNA2	JHSF41
		AEGP17	SUZB18	CAEC21	TVVH11
		UNDAE1	ERDVA0	HBSA11	LCAMA9
		ENGA3	SSED21	ITPO14	LAME4E
		HAPV11	TIET19	MOVI16	DESK13
		BRPRA7	RISP11	RDORC9	OVSA10
		JALL21	AEGP17	CCRO45	VIMT13
		PETR27	EQTL13	AERI11	HAPV11
		JALL11	ANET11	ENGA3	APBB2B
		VVAR25	MOVI16	APBB18	AEGP17
		BRKP18	TIET29	BRPRA7	HAPV12
		CTGE13	SNRA13	AALM11	DIRR16
		EKTRC0	TCPA31	LCAMA2	CPGT15
		CCRO84	CPGT27	RDORC7	PETR27
		SBSPF9	IGSN15	ELDC14	VALE29
		GUAR23	RUMO83	TIET29	CBAN12
		CSRN17	ECHP11	CNRD11	RDOR88
		EQTL13	ENEV15	SNRA13	PETR16
		PETR4S	TIET15	PETR36	MNAU13
			ENGI4S	CEUI13	VVAR25
			VAMO33	EQTL13	CMIN21
			BLMN12	ALUP17	CSAN23
			APBB18	DIRR16	CMIN11
			RIPR22	MOVI37	RESA27
			CEAR26	CBAN72	RESA17
			MULPA0	EQTL15	TCI111
			EGIE39	CEMA27	ENEV22
			AEGP15	VIAL19	NEOE26
			AEGP14	CEEBC3	EGIE17
			CTEE15	NTEN11	PETR15
			DIRR16	CPGT26	LORTA7
			ALGA26	ALGAB1	RIGE18
			UNDAE1	ERSA17	OMGE41
				TVVH11	TAES14
				ESUL4A6	AGVF12
				TBLE26	ERDVA0
				SBSP04	ANET11
				RSAN44	ENGI4A3
				UTPS21	RDORC7
				AEGP19	CNRD11
				VLID2B	SNRA13
				ELPL4S	PETR36
				SUZB18	CEUI13
				AEGP17	ALUP17

Representatividade dos Ativos Mais Líquidos						
Volume	28,5%	36,3%	38,2%	40,9%	42,1%	38,8%
NP Negócios	55,7%	63,6%	65,8%	65,7%	66,2%	64,4%

▶ São selecionados os ativos que nos últimos três meses estiveram na carteira de ativos mais líquidos em, pelo menos, dois meses.

Continua na próxima página »

Continuação da página anterior.

Características dos Ativos Mais Líquidos

Código do Ativo	Instr. CVM/ Lei 12.431	Duration ** (em Anos)	Indexador	Emissão (R$ Mi)	Ramo de Atividade
AALM11 (*)	476 / Não	2,0	DI + Spread	400	Mineração
AEGP14 (*)	476 / Não	1,7	DI + Spread	305	Saneamento
AEGP15 (*)	476 / Não	1,0	DI + Spread	300	Saneamento
AEGP17 (*)	476 / Não	2,8	DI + Spread	400	Saneamento
AEGP19 (*)	476 / Não	3,6	DI + Spread	800	Saneamento
AERI11	476 / Não	2,1	DI + Spread	600	Energia Elétrica
AGVF12	476 / Sim	3,5	IPCA + Spread	120	Outros
ALGA26 (*)	400 / Sim	1,1	IPCA + Spread	282	Telecomunicações
ALGAB1	476 / Sim	6,5	IPCA + Spread	300	Telecomunicações
ALUP17 (*)	476 / Não	2,2	DI + Spread	649	Energia Elétrica
AMBP13 (*)	476 / Não	3,0	DI + Spread	750	Empreend. Participações
ANEM11	476 / Sim	6,7	IPCA + Spread	475	Energia Elétrica
ANET11	476 / Sim	3,1	IPCA + Spread	250	Outros
APRB18	476 / Sim	5,8	IPCA + Spread	1.000	Transporte e Logística
APRB28 (*)	476 / Não	2,5	DI + Spread	700	Transporte e Logística
ARML12 (*)	476 / Não	3,2	DI + Spread	1.000	Transporte e Logística
ARTR19	476 / Sim	4,1	IPCA + Spread	450	Transporte e Logística
ARTR29 (*)	476 / Não	1,8	DI + Spread	1.004	Transporte e Logística
ARTR35 (*)	400 / Sim	1,6	IPCA + Spread	162	Transporte e Logística
BLMN12 (*)	476 / Sim	4,3	IPCA + Spread	580	Energia Elétrica
BRKP18 (*)	476 / Não	xx	DI + Spread	795	Empreend. Participações
BRKP28	476 / Sim	7,7	IPCA + Spread	305	Empreend. Participações
BRPRA7 (*)	476 / Não	2,7	DI + Spread	350	Empreend. Participações
BRST11	476 / Sim	3,6	IPCA + Spread	500	Telecomunicações
BTOW15	476 / Sim	6,4	IPCA + Spread	3.100	Comércio Atac. e Varejista
CAEC21	476 / Sim	4,6	IPCA + Spread	516	Saneamento
CART13	476 / Sim	6,4	IPCA + Spread	105	Transporte e Logística
CBAN12	400 / Sim	7,0	IPCA + Spread	859	Outros Serviços
CBAN72	400 / Sim	6,9	IPCA + Spread	167	Transporte e Logística
CCLS11	476 / Sim	xx	IPCA + Spread	450	Outros
CCROA5 (*)	476 / Sim	6,5	IPCA + Spread	545	Transporte e Logística
CCROB4	476 / Sim	3,9	IPCA + Spread	480	Transporte e Logística
CCROB6	476 / Sim	7,9	IPCA + Spread	1.716	Transporte e Logística
CEAR26	476 / Sim	2,2	IPCA + Spread	270	Energia Elétrica
CEEBC3	476 / Sim	6,5	IPCA + Spread	320	Energia Elétrica
CELU13 (*)	476 / Não	1,7	DI + Spread	505	Papel e Celulose
CEMA27 (*)	400 / Sim	1,2	IPCA + Spread	115	Energia Elétrica
CEPEC1	476 / Sim	6,5	IPCA + Spread	200	Energia Elétrica
CESPA2 (*)	476 / Sim	5,9	IPCA + Spread	1.500	Energia Elétrica
CGMG18	476 / Sim	4,7	IPCA + Spread	850	Outros Serviços
CJEN13	476 / Sim	6,1	IPCA + Spread	350	Outros
CLAG13	476 / Sim	4,4	IPCA + Spread	400	Comércio Atac. e Varejista
CMGD27	476 / Sim	3,1	IPCA + Spread	1.500	Energia Elétrica
CMIN11	476 / Sim	7,2	IPCA + Spread	576	Mineração
CMIN21	476 / Sim	9,1	IPCA + Spread	424	Mineração
CNRD11	476 / Sim	6,9	IPCA + Spread	315	Transporte e Logística
COCE27	476 / Sim	1,6	IPCA + Spread	300	Energia Elétrica
COGN17 (*)	476 / Não	1,7	DI + Spread	608	Educação
CPGT13 (*)	476 / Não	0,2	% do DI	1.000	Energia Elétrica
CPGT15	476 / Sim	1,5	IPCA + Spread	290	Energia Elétrica
CPGT26	476 / Sim	2,8	IPCA + Spread	200	Energia Elétrica
CPGT27	476 / Sim	6,5	IPCA + Spread	367	Energia Elétrica
CPLD16 (*)	476 / Não	2,7	DI + Spread	1.000	Energia Elétrica
CPLD26	476 / Sim	6,5	IPCA + Spread	500	Energia Elétrica
CRMG15	476 / Sim	4,4	IPCA + Spread	400	Transporte e Logística
CSAN23 (*)	476 / Não	4,7	DI + Spread	900	Energia Elétrica
CSNAA1 (*)	476 / Não	4,0	DI + Spread	1.500	Energia Elétrica
CSRN17 (*)	400 / Sim	0,2	IPCA + Spread	271	Energia Elétrica
CTEE15 (*)	400 / Sim	1,5	IPCA + Spread	300	Energia Elétrica
CTEE17 (*)	400 / Sim	2,5	IPCA + Spread	621	Energia Elétrica
CTEE18	400 / Sim	5,7	IPCA + Spread	409	Energia Elétrica
CTEE1B	476 / Sim	7,1	IPCA + Spread	669	Energia Elétrica
CTEE29	476 / Sim	7,9	IPCA + Spread	800	Energia Elétrica
CTEE2B	476 / Sim	10,2	IPCA + Spread	281	Energia Elétrica
CTGE13	476 / Sim	6,3	IPCA + Spread	185	Energia Elétrica
CVRDA6 (*)	400 / Não	xx	DI + Spread	388.559	Mineração
DESK13 (*)	476 / Não	3,1	DI + Spread	350	Outros
DIRR16 (*)	476 / Não	1,8	DI + Spread	250	Construção Civil
ECHP11 (*)	476 / Sim	4,4	IPCA + Spread	180	Energia Elétrica
ECOV22 (*)	400 / Sim	1,2	IPCA + Spread	681	Transporte e Logística
EGIE17	400 / Sim	2,3	IPCA + Spread	515	Energia Elétrica
EGIE39	400 / Sim	3,3	IPCA + Spread	379	Energia Elétrica
EGIEA0	476 / Sim	9,6	IPCA + Spread	400	Energia Elétrica
EKTRC0	476 / Sim	6,5	IPCA + Spread	260	Energia Elétrica
ELDC14 (*)	476 / Não	1,8	DI + Spread	700	Papel e Celulose
ELET23	476 / Sim	7,0	IPCA + Spread	1.500	Energia Elétrica
ELET42	476 / Sim	5,0	IPCA + Spread	700	Energia Elétrica
ELPLA5	476 / Sim	6,4	IPCA + Spread	720	Energia Elétrica
ELPLB4	476 / Sim	3,5	IPCA + Spread	800	Energia Elétrica
ENEV15	476 / Sim	5,7	IPCA + Spread	650	Energia Elétrica
ENEV22 (*)	476 / Não	3,0	DI + Spread	750	Energia Elétrica
ENEV32	476 / Sim	5,0	IPCA + Spread	500	Energia Elétrica
ENGI28 (*)	400 / Sim	1,8	IPCA + Spread	177	Energia Elétrica
ENGIA1	476 / Sim	3,4	IPCA + Spread	500	Energia Elétrica
ENGIA3 (*)	476 / Não	1,7	DI + Spread	576	Energia Elétrica
ENGIA5	476 / Sim	6,4	IPCA + Spread	330	Energia Elétrica
ENGIB5 (*)	476 / Não	3,2	DI + Spread	700	Energia Elétrica
ENMTA4	476 / Sim	6,4	IPCA + Spread	350	Energia Elétrica
ENTV12	476 / Sim	5,1	IPCA + Spread	1.000	Transporte e Logística
EQTL13 (*)	476 / Não	1,9	DI + Spread	448	Energia Elétrica
EQTL15 (*)	476 / Não	3,1	DI + Spread	1.700	Energia Elétrica
EQUA11	476 / Sim	6,3	IPCA + Spread	800	Energia Elétrica
ERDV18	476 / Não	1,5	DI + Spread	834	Transporte e Logística
ERDVA0 (*)	476 / Não	0,9	DI + Spread	1.000	Transporte e Logística
ERSA17 (*)	476 / Sim	xx	IPCA + Spread	250	Energia Elétrica
ESULA1	476 / Sim	2,0	IPCA + Spread	155	Energia Elétrica
ESULA6	476 / Sim	6,4	IPCA + Spread	320	Energia Elétrica
FURN21	476 / Sim	4,9	IPCA + Spread	800	Energia Elétrica
GASC23	476 / Sim	8,2	IPCA + Spread	500	Energia Elétrica
GASP15 (*)	400 / Sim	1,3	IPCA + Spread	675	Petróleo e Gás
GASP19	476 / Sim	6,3	IPCA + Spread	500	Petróleo e Gás
GASP24	400 / Sim	0,4	IPCA + Spread	242	Petróleo e Gás
GASP29	476 / Sim	8,9	IPCA + Spread	500	Petróleo e Gás
GUAR23 (*)	476 / Não	0,9	DI + Spread	500	Comércio Atacadista e Varejista
HAPV11 (*)	476 / Não	1,3	% do DI	1.765	Empreend. Participações
HAPV12 (*)	476 / Não	3,2	DI + Spread	1.250	Empreend. Participações
HARG11	476 / Sim	6,8	IPCA + Spread	1.400	Transporte e Logística
HBSA11	476 / Sim	5,2	IPCA + Spread	280	Transporte e Logística
IGSN15	476 / Sim	5,9	IPCA + Spread	620	Saneamento
IGTAB0	476 / Não	3,4	DI + Spread	400	Construção Civil
ITPO14	476 / Sim	8,6	IPCA + Spread	750	Transporte e Logística
JALL11	400 / Sim	5,4	IPCA + Spread	310	Outros Serviços
JALL21	400 / Sim	6,6	IPCA + Spread	141	Outros Serviços
JHSFA1 (*)	476 / Não	2,7	DI + Spread	250	Empreend. Participações
JSMLA5 (*)	476 / Não	4,6	DI + Spread	1.245	Empreend. Participações
JSMLB5 (*)	476 / Não	5,9	IPCA + Spread	255	Empreend. Participações
KLBNA2 (*)	476 / Não	3,9	% do DI	100	Papel e Celulose
LAMEA6	476 / Sim	6,2	IPCA + Spread	3.100	Comércio Varejista
LCAMA9 (*)	476 / Não	2,5	DI + Spread	1.500	Comércio Varejista
LCAMC2 (*)	476 / Não	4,7	DI + Spread	400	Comércio Varejista
LCAMD1 (*)	400 / Não	6,2	IPCA + Spread	1.100	Comércio Varejista
LCAMD3 (*)	400 / Não	5,3	IPCA + Spread	515	Comércio Varejista
LIGHA3 (*)	400 / Sim	0,2	IPCA + Spread	459	Energia Elétrica
LIGHA5	400 / Sim	2,5	IPCA + Spread	540	Energia Elétrica
LIGHA9	476 / Sim	2,8	IPCA + Spread	500	Energia Elétrica
LIGHB0	476 / Sim	2,8	IPCA + Spread	600	Energia Elétrica
LIGHD2	400 / Sim	6,3	IPCA + Spread	916	Energia Elétrica
LMTI15	400 / Não	2,0	DI + Spread	300	Transporte e Logística
LORTA7 (*)	400 / Não	6,4	IPCA + Spread	1.200	Comércio Varejista
LTTE15	476 / Sim	6,4	IPCA + Spread	410	Energia Elétrica
MNAU13	476 / Sim	2,7	IPCA + Spread	310	Saneamento
MOVI16 (*)	476 / Não	2,1	DI + Spread	550	Outros Serviços
MOVI37 (*)	476 / Não	6,0	IPCA + Spread	350	Outros Serviços
MRSL19	476 / Sim	1,6	IPCA + Spread	37	Transporte e Logística
MRVEA8 (*)	476 / Não	2,4	DI + Spread	500	Empreend. Participações
MSGT23	476 / Sim	7,8	IPCA + Spread	550	Energia Elétrica
MSGT33	476 / Sim	8,8	IPCA + Spread	550	Energia Elétrica
MTRJ19	476 / Sim	4,9	IPCA + Spread	1.200	Transporte e Logística
MULPA0 (*)	476 / Não	3,7	DI + Spread	450	Empreend. Participações
NEOE16	400 / Sim	5,2	IPCA + Spread	803	Energia Elétrica
NEOE26	400 / Sim	4,9	IPCA + Spread	492	Energia Elétrica
NTEN11	476 / Sim	4,3	IPCA + Spread	700	Energia Elétrica
OCNP13 (*)	476 / Não	1,8	DI + Spread	500	Outros
OMGE13 (*)	476 / Não	3,3	DI + Spread	1.050	Energia Elétrica
OMGE41	476 / Sim	4,3	IPCA + Spread	150	Energia Elétrica
OVSA10 (*)	476 / Não	2,7	DI + Spread	300	Transporte e Logística
PASN12	476 / Sim	3,6	IPCA + Spread	260	Saneamento
PETR15 (*)	476 / Sim	0,0	IPCA + Spread	301	Petróleo e Gás
PETR16	400 / Sim	3,3	IPCA + Spread	898	Petróleo e Gás
PETR17	400 / Sim	6,2	IPCA + Spread	1.529	Petróleo e Gás
PETR25 (*)	476 / Sim	1,9	IPCA + Spread	1.090	Petróleo e Gás
PETR26	400 / Sim	5,7	IPCA + Spread	1.694	Petróleo e Gás
PETR27	400 / Sim	9,3	IPCA + Spread	1.479	Petróleo e Gás
PETR35 (*)	476 / Não	0,0	% do DI	3.346	Petróleo e Gás
PETR36 (*)	400 / Não	2,5	% do DI	1.008	Petróleo e Gás
PETR45 (*)	476 / Não	1,4	IPCA + Spread	252	Petróleo e Gás
PLSB1A	400 / Sim	5,7	IPCA + Spread	1.754	Transporte e Logística
QUAT12	476 / Sim	3,0	IPCA + Spread	202	Alimentos e Bebidas
RDORB9 (*)	476 / Não	4,7	DI + Spread	2.500	Outros Serviços
RDORC7 (*)	476 / Não	4,1	DI + Spread	1.000	Outros Serviços
RDORC9 (*)	476 / Não	4,7	DI + Spread	1.500	Outros Serviços
RESA14	476 / Sim	5,5	IPCA + Spread	900	Energia Elétrica
RESA17	400 / Sim	5,5	IPCA + Spread	768	Energia Elétrica
RESA27	400 / Sim	6,8	IPCA + Spread	429	Energia Elétrica
RIGE18 (*)	476 / Sim	1,0	IPCA + Spread	130	Energia Elétrica
RIPR22	476 / Sim	6,5	IPCA + Spread	650	Energia Elétrica
RIS411 (*)	476 / Não	1,1	DI + Spread	2.570	Saneamento
RISP11 (*)	476 / Não	1,1	DI + Spread	3.200	Saneamento
RLOG11 (*)	476 / Não	1,7	DI + Spread	1.740	Transporte e Logística
RODB11 (*)	476 / Não	5,1	DI + Spread	600	Transporte e Logística
RSAN44 (*)	476 / Sim	4,7	IPCA + Spread	335	Saneamento
RUMOA3	400 / Sim	5,4	IPCA + Spread	907	Transporte e Logística
RUMOA4	476 / Sim	5,4	IPCA + Spread	800	Transporte e Logística
RUMOB3	400 / Sim	5,4	IPCA + Spread	222	Transporte e Logística
SAPRB3	476 / Sim	7,3	IPCA + Spread	300	Saneamento
SBSPD4	400 / Sim	5,4	IPCA + Spread	300	Saneamento
SBSPE9	400 / Sim	6,7	IPCA + Spread	600	Saneamento
SBSPF9	400 / Sim	9,3	IPCA + Spread	150	Saneamento
SMFT16 (*)	476 / Não	3,8	DI + Spread	1.060	Outros
SNRA13	476 / Sim	xx	IPCA + Spread	80	Outros
SSED21 (*)	476 / Não	0,5	DI + Spread	426	Educação
STEN23	400 / Sim	1,1	IPCA + Spread	50	Energia Elétrica
SUZB18 (*)	476 / Não	4,1	DI + Spread	75	Papel e Celulose
TAEB15	476 / Sim	3,5	IPCA + Spread	480	Comércio Varejista
TAEE26	476 / Sim	9,9	IPCA + Spread	210	Energia Elétrica
TAES14	400 / Sim	1,5	IPCA + Spread	255	Energia Elétrica
TAES15	400 / Sim	2,3	IPCA + Spread	526	Energia Elétrica
TBLE26 (*)	476 / Sim	2,8	IPCA + Spread	353	Energia Elétrica
TCII11	476 / Sim	8,1	IPCA + Spread	300	Energia Elétrica
TCPA31 (*)	400 / Sim	0,2	IPCA + Spread	428	Transporte e Logística
TIET15 (*)	476 / Sim	0,8	IPCA + Spread	180	Energia Elétrica
TIET19 (*)	476 / Não	3,1	DI + Spread	1.380	Energia Elétrica
TIET29	476 / Sim	4,9	IPCA + Spread	641	Energia Elétrica
TVVH11	476 / Sim	4,4	IPCA + Spread	240	Transporte e Logística
UHSM12	476 / Sim	8,8	IPCA + Spread	1.055	Energia Elétrica
UNDAE1 (*)	476 / Não	2,4	DI + Spread	450	Comércio Varejista
UNEG11	476 / Sim	8,7	IPCA + Spread	1.800	Energia Elétrica
USAS11	476 / Sim	3,6	IPCA + Spread	200	Energia Elétrica
UTPS21	476 / Sim	7,4	IPCA + Spread	238	Energia Elétrica
VALE29	400 / Sim	0,0	IPCA + Spread	550	Mineração
VAMO22 (*)	476 / Não	2,4	DI + Spread	418	Comércio Varejista
VAMO33 (*)	476 / Não	6,1	IPCA + Spread	464	Comércio Varejista
VAMO34 (*)	476 / Não	6,0	IPCA + Spread	567	Comércio Varejista
VIAL19 (*)	476 / Não	1,6	DI + Spread	490	Transporte e Logística
VIMT13	476 / Sim	6,6	IPCA + Spread	135	Transporte e Logística
VLID28 (*)	476 / Não	1,2	DI + Spread	673	Outros
VLIM13	476 / Sim	5,4	IPCA + Spread	1.000	Transporte e Logística
VPLT12	476 / Sim	2,4	IPCA + Spread	400	Transporte e Logística
VRDN12	476 / Sim	6,3	IPCA + Spread	700	Transporte e Logística
VVAR25 (*)	476 / Não	xx	DI + Spread	850	Comércio Atacadista e Varejista

(*) Os ativos possuem cláusula de call.

Análise de Negócios - Jul/22

(Operações extra-grupo)

► As séries relacionadas aos dados do REUNE estão divididos em dois grupos. Os pontos mais claros correspodem aos negócios da faixa "Até 1 MM" e os demais correspondem aos dados das faixas superiores.

JSMLA5 - DI + Spread

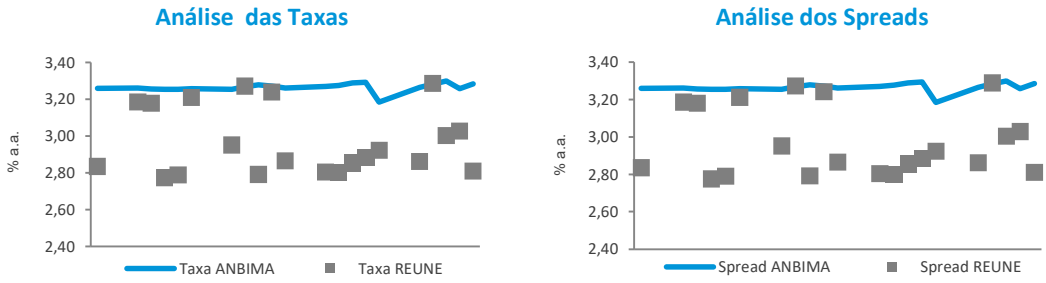

MSGT33 - IPCA + Spread

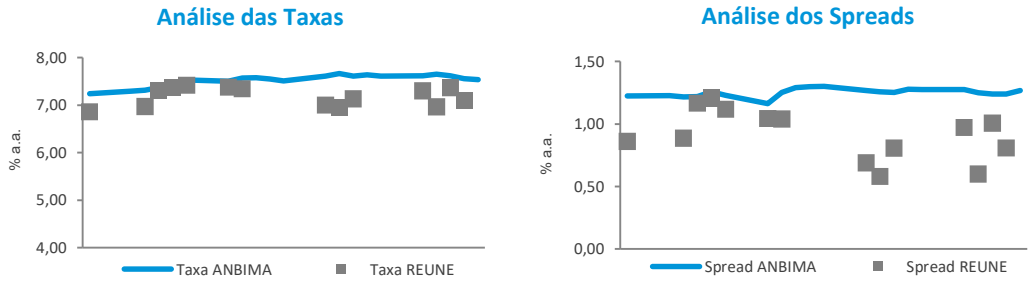

AERI11 - DI + Spread

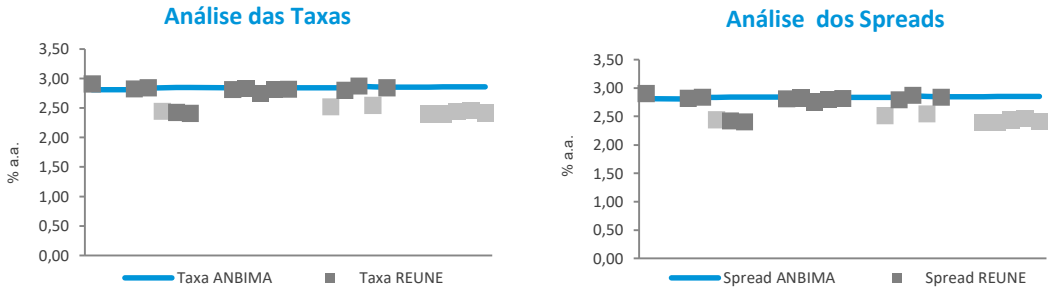

HARG11 - IPCA + Spread

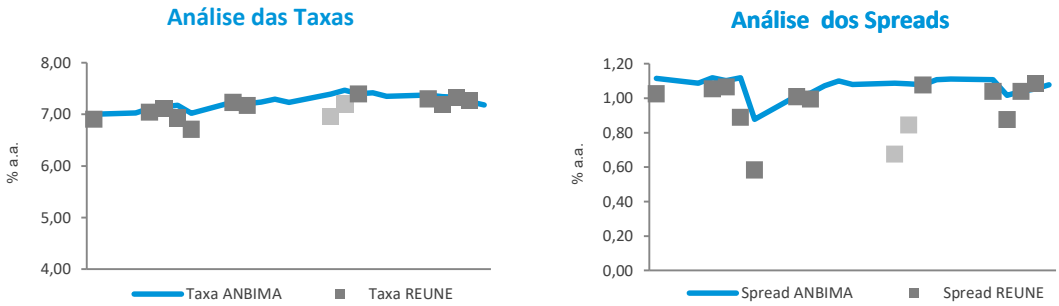

O que é o Sistema REUNE ANBIMA

O Sistema REUNE é uma plataforma de registro das negociações realizadas no mercado secundário de debêntures, antes que a liquidação seja efetuada. As instituições participantes registram, em até uma hora, suas negociações, informando dados como preço do ativo, volume e horário da negociação. Ao longo do dia, são divulgadas as faixas de preços e os volumes médios dos negócios registrados. A disponibilização das informações ocorre em quatro horários (11h, 13h, 16h e 18h).

O objetivo do Sistema REUNE ANBIMA é contribuir com a liquidez do mercado secundário de debêntures, aprimorar os mecanismos de precificação de valores mobiliários de renda fixa e, consequentemente, fomentar os negócios no mercado.

Glossário

Participantes: instituições que reportam seus negócios no Sistema REUNE ANBIMA; são aderentes ao Código de Negociação de Instrumentos Financeiros

Intra-grupo: negociações entre instituições que pertencem ao mesmo conglomerado financeiro

Extra-grupo: negociações entre participantes (extra-grupo/mercado) e entre participantes com clientes que não fazem parte do Sistema REUNE (extra-grupo/cliente)

Extra-grupo/Cliente: negociações de instituições participantes com fundos de investimento, fundos de pensão, pessoas físicas e pessoas jurídicas. Essa contraparte não faz reporte ao Sistema REUNE

Extra-grupo/Mercado: negociações de participantes com bancos, corretoras e distribuidoras que fazem parte do Sistema REUNE ANBIMA

Taxa indicativa ANBIMA: taxa representativa do preço justo do ativo, resultado de coleta junto à amostra de instituições atuantes no segmento

Taxa REUNE: taxa média representativa do preço de um ativo registrado no Sistema REUNE

Spread ANBIMA: prêmio de risco da taxa indicativa ANBIMA sobre a curva soberana (NTN-B)

Spread REUNE: prêmio de risco da taxa média dos negócios registrados sobre a curva soberana (NTN-B)

Observações: Os dados deste relatório foram tratados de forma a evitar informações decorrentes de eventuais erros de registro. As debêntures de leasing não foram incluídas nas estatísticas.

Indicadores

Mercado secundário de debêntures

Relatório mensal que consolida informações sobre a liquidez de debêntures geradas pelo Sistema REUNE ANBIMA

Gerência de Preços e Índices • Hilton Notini
Superintendência de dados operações e tecnologia • Lina Yagima
Superintendência Geral • José Carlos Doherty

RIO DE JANEIRO: Praia de Botafogo, 501 - 704, Bloco II, Botafogo, Rio de Janeiro, RJ - CEP: 22250-042
+ 21 2104 9300

SÃO PAULO: Av. das Nações Unidas, 8501 21º andar • CEP 05425-070
+ 11 3471 4200

Uma iniciativa:

REUNE Registro Único de Negócios ANBIMA

ANBIMA

Presidente • Carlos André

Vice Presidentes • Aroldo Medeiros, Carlos Constantini, Carlos Takahashi, José Eduardo Laloni, Luiz Sorge, Pedro Rudge, Roberto Paris e Sergio Cutolo

Diretores • Adriano Koelle, Eduardo Azevedo, Fernanda Camargo, Fernando Rabello, Fernando Miranda, Fernando Vallada, Giuliano De Marchi, Gustavo Pires, Lywal Salles Filho, Rafael Morais, Roberto Paolino, Rodrigo Azevedo e Teodoro Lima

Comitê Executivo • Zeca Doherty, Francisco Vidinha, Guilherme Benaderet, Lina Yajima, Marcelo Billi, Patrícia Herculano, Eliana Marino, Soraya Alves e Thiago Baptista