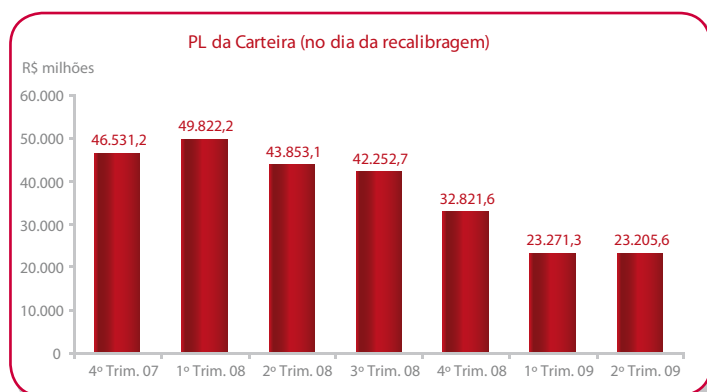
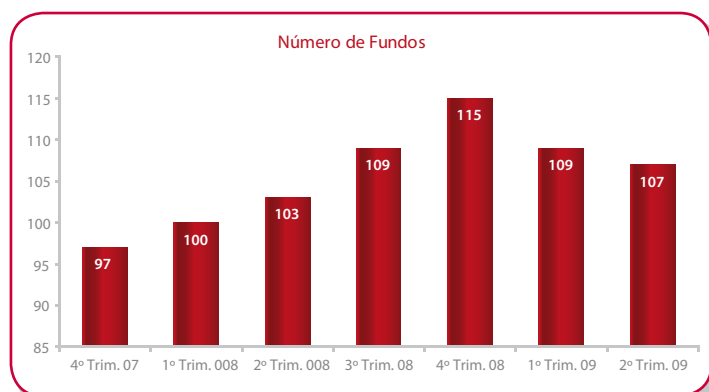
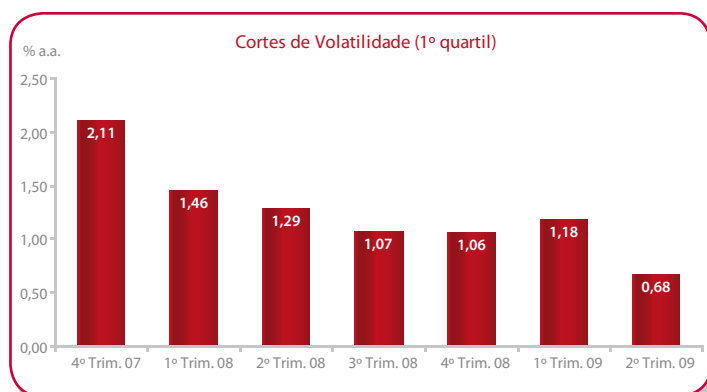
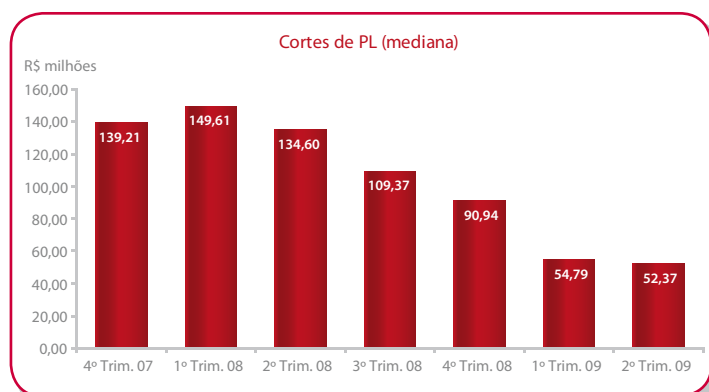


A rentabilidade do IHFA manteve, no primeiro trimestre de 2009, a tendência observada nos últimos dois meses do ano anterior, quando iniciou sua recuperação de uma sequência de quatro meses de retornos negativos (de julho a outubro/08), em consequência da crise financeira mundial. A volatilidade dos retornos do IHFA, que no último trimestre do ano de 2008 apresentou elevação significativa, ao final do mês de março já retorna para um nível próximo ao observado no início do acirramento da crise. Em função da redução da volatilidade registrada nas cotas dos fundos de uma forma geral, o valor de corte da volatilidade anualizada utilizado para definição da composição da carteira teórica do índice no segundo trimestre de 2009 passou para 0,68%, ante 1,18% do trimestre anterior.

Características das Carteiras Teóricas

Itens	4º Trim 2007	1º Trim 2008	2º Trim 2008	3º Trim 2008	4º Trim 2008	1º Trim 2009	2º Trim 2009
Número de Fundos	97	100	103	109	115	109	107
Número de Fundos de Cotas (FIC FI)	6	10	8	12	20	24	28
Cortes de PL (mediana)*	139,21	149,61	134,60	109,37	90,94	54,79	52,37
Cortes de Volatilidade (1º quartil)	2,11	1,46	1,29	1,07	1,06	1,18	0,68
PL da Carteira (no dia da recalibragem)*	46.531,19	49.822,24	43.853,09	42.252,69	32.821,63	23.271,27	23.205,60

* Os valores estão expressos em R\$ milhões.



O valor do patrimônio líquido médio utilizado como parâmetro de elegibilidade de componentes para o segundo trimestre de 2009 apresentou uma discreta redução em relação ao trimestre anterior. Da mesma forma, o patrimônio da carteira após o rebalanceamento registrou estabilidade em comparação ao período anterior, interrompendo um processo de sucessiva redução nesses eventos ao longo de 2008. Deve-se considerar, ainda, que a participação dos FIC FI na Carteira Teórica do Índice continua a se elevar, passando para 26% do número de componentes, ante os 22% observados no período anterior.

[Clique aqui para acessar a íntegra da metodologia do IHFA](#)

Fundos Que Entraram na Carteira Teórica do 2º Trim. 2009

CNPJ	Nome do Fundo
08.218.035/0001-03	ADVIS MACRO FIM
07.314.138/0001-04	BBM EQUITY HEDGE 30 FIM
08.198.253/0001-23	BBM INSTITUCIONAL FIM
05.871.156/0001-61	BNP PARIBAS HEDGE CLASSIQUE FIM LONGO PRAZO
03.772.152/0001-09	BNP PARIBAS HEDGE FIM
00.823.017/0001-49	BNP PARIBAS SMART FIM
06.102.093/0001-41	BRZ CRÉDITO PRIVADO FIM
05.491.211/0001-98	CSHG PILAR FIC DE FIM
07.996.491/0001-11	EQUITAS EQUITY HEDGE FIM
07.325.028/0001-48	FIM CRÉDITO PRIVADO VITÓRIA SALUS
01.576.619/0001-01	GAP HEDGE FIM
05.849.317/0001-10	GAP INSTITUCIONAL FIM
09.441.308/0001-47	KADIMA 30 FIC FI MULTIMERCADO
09.075.558/0001-00	MAPFRE INVERSION ARROJADO FIM
02.747.117/0001-69	MERCATTO DIFERENCIAL MULTIMERCADO FI LONGO PRAZO
06.352.495/0001-02	OPUS HEDGE FI MULTIMERCADO
08.647.519/0001-78	PATRIA EQUITY LONG E SHORT FIM
06.100.375/0001-00	PRINCIPIA HEDGE PLUS FIC FIM
08.160.794/0001-62	SAFRA CARTEIRA INSTITUCIONAL - FIM
02.105.965/0001-74	SUL AMÉRICA DINÂMICO FIM

Fundos Que Saíram da Carteira Teórica do 1º Trim. 2009

CNPJ	Nome do Fundo
08.279.323/0001-78	AXIO 30 HEDGE FIM
07.380.650/0001-59	BNY MELLON ARX LONG SHORT 30 FIC DE FIM
07.187.565/0001-79	BRADESCO FIM LONG SHORT
05.828.797/0001-33	CAPITÂNIA HEDGE FIM
01.627.020/0001-50	CREDIT SUISSE HIGH YIELD FIM DE LONGO PRAZO
07.562.019/0001-70	CREDIT SUISSE LONG-SHORT EQUITIES 30 FIM DE LONGO PRAZO
08.708.412/0001-92	CREDIT SUISSE PORTFOLIO ADVANCED FIM DE LONGO PRAZO
08.708.405/0001-90	CREDIT SUISSE PORTFOLIO FIM DE LONGO PRAZO
00.832.454/0001-29	CREDIT SUISSE PORTFOLIO PLUS FIM DE LONGO PRAZO
08.940.253/0001-57	EXPLORA LONG SHORT 30 FI MULTIMERCADO
05.090.574/0001-11	FIDUCIA BLACK DIAMOND FIM
07.279.819/0001-89	GAP LONG SHORT FIM
07.830.071/0001-60	HSBC FIM LONGO PRAZO XIAN ARROJADO
01.626.956/0001-66	ITAÚ K2 MULTIMERCADO - FI
08.155.470/0001-36	LEGG MASON LONG E SHORT II MULTIMERCADO - FIC DE FI
07.838.678/0001-97	OCEANA LONG SHORT FIM
05.342.733/0001-28	REAL FIM INSTITUCIONAL
07.234.637/0001-91	SCHRODER MULTI STRATEGY FIM
07.420.422/0001-65	SCHRODER MULTI STRATEGY INSTITUCIONAL FIM
08.434.369/0001-14	SCHRODER TOTAL FIM
04.240.116/0001-59	SLW VOLATILIDADE FIM
07.911.474/0001-34	SUL AMÉRICA ABSOLUTO FIM

Número de Fundos Que Participaram da Carteira Teórica	Nº de Fundos	% do Total
Nos 7 trimestres	31	16
Nos 6 trimestres	22	12
Em 5 trimestres	27	14
Em 4 trimestres	23	12
Em 3 trimestres	29	15
Em 2 trimestres	21	11
Em 1 trimestre	35	19
Número de fundos que já participaram da carteira teórica	188	100

Composição da Carteira Teórica 2º Trim. 2009

CNPJ	Nome do Fundo	FI / FIC FI	Patrimônio Líquido (R\$) em 31/3/09	Part. Relativa (%)
02.376.822/0001-05	ABN AMRO FUNDO DE INVESTIMENTO EM QUOTAS DE FUNDOS DE INVESTIMENTO MULTIMERCADO SKY HEDGE	FIC FI	321.072.671,70	1,38
08.218.035/0001-03	ADVIS MACRO FUNDO DE INVESTIMENTO MULTIMERCADO	FI	106.215.717,08	0,46
07.314.138/0001-04	BBM EQUITY HEDGE 30 FUNDO DE INVESTIMENTO MULTIMERCADO	FI	66.684.296,97	0,29
07.684.413/0001-81	BBM GAUSS FUNDO DE INVESTIMENTO MULTIMERCADO	FI	145.454.481,43	0,63
02.814.094/0001-68	BBM HIGH YIELD 1 FUNDO DE INVESTIMENTO MULTIMERCADO	FI	74.706.314,50	0,32
08.198.253/0001-23	BBM INSTITUCIONAL FUNDO DE INVESTIMENTO MULTIMERCADO	FI	52.120.449,51	0,22
05.871.156/0001-61	BNP PARIBAS HEDGE CLASSIQUE FUNDO DE INVESTIMENTO MULTIMERCADO LONGO PRAZO	FI	177.061.078,24	0,76
03.772.152/0001-09	BNP PARIBAS HEDGE FUNDO DE INVESTIMENTO MULTIMERCADO	FI	299.701.764,94	1,29
08.823.534/0001-20	BNP PARIBAS LONG AND SHORT FUNDO DE INVESTIMENTO MULTIMERCADO	FI	154.500.407,60	0,67
00.823.017/0001-49	BNP PARIBAS SMART FUNDO DE INVESTIMENTO MULTIMERCADO	FI	83.581.850,80	0,36
07.657.633/0001-16	BNP PARIBAS TOTAL FUNDO DE INVESTIMENTO MULTIMERCADO	FI	317.332.927,29	1,37
06.041.290/0001-06	BNY MELLON ARX EXTRA FUNDO DE INVESTIMENTO MULTIMERCADO	FI	92.664.317,45	0,40
02.508.023/0001-37	BNY MELLON ARX HEDGE FI MULTIMERCADO	FI	166.441.828,15	0,72
07.660.098/0001-52	BNY MELLON ARX HEDGE PLUS FUNDO DE INVESTIMENTO MULTIMERCADO	FI	142.195.825,72	0,61
07.158.060/0001-86	BNY MELLON ARX LONG SHORT FUNDO DE INVESTIMENTO EM COTAS DE FUNDOS DE INVESTIMENTO MULTIMERCADO	FIC FI	124.774.050,09	0,54
03.369.187/0001-93	BNY MELLON ARX TARGET FUNDO DE INVESTIMENTO MULTIMERCADO	FI	475.524.209,67	2,05
06.190.196/0001-00	BRADESCO PRIME FUNDO DE INVESTIMENTO EM COTAS DE FUNDOS DE INVESTIMENTO MULTIMERCADO MULT ALLOCATION	FIC FI	55.966.834,52	0,24
06.102.093/0001-41	BRZ CRÉDITO PRIVADO FUNDO DE INVESTIMENTO MULTIMERCADO	FI	77.753.033,81	0,34
08.708.456/0001-12	BRZ LONG SHORT ADVANCED FUNDO DE INVESTIMENTO MULTIMERCADO	FI	230.612.706,98	0,99
07.383.020/0001-38	BRZ LONG SHORT FUNDO DE INVESTIMENTO MULTIMERCADO	FI	110.250.295,38	0,48
07.280.326/0001-69	CAPITÂNIA TREASURY FUNDO DE INVESTIMENTO EM COTAS DE FUNDOS DE INVESTIMENTO MULTIMERCADO	FIC FI	155.606.453,86	0,67
05.488.919/0001-90	CLARITAS HEDGE 30 FUNDO DE INVESTIMENTO MULTIMERCADO LONGO PRAZO	FI	332.134.507,75	1,43
07.458.518/0001-12	CREDIT SUISSE ABSOLUTE 30 FUNDO DE INVESTIMENTO MULTIMERCADO DE LONGO PRAZO	FI	78.444.255,39	0,34
05.491.230/0001-14	CSHG AGAR FUNDO DE INVESTIMENTO EM COTAS DE FUNDO DE INVESTIMENTO MULTIMERCADO	FIC FI	97.113.105,31	0,42
03.074.954/0001-37	CSHG CARTEIRA ADMINISTRADA - REAL FUNDO DE INVESTIMENTO MULTIMERCADO	FI	86.886.596,17	0,37
06.279.799/0001-83	CSHG DELTA FUNDO DE INVESTIMENTO EM COTAS DE FUNDOS DE INVESTIMENTO MULTIMERCADO	FIC FI	73.265.286,96	0,32
08.833.516/0001-29	CSHG I FUNDO DE INVESTIMENTO EM COTAS DE FUNDOS DE INVESTIMENTO MULTIMERCADO	FIC FI	143.850.736,54	0,62
05.491.211/0001-98	CSHG PILAR FUNDO DE INVESTIMENTO EM COTAS DE FUNDO DE INVESTIMENTO MULTIMERCADO	FIC FI	55.949.326,68	0,24
05.586.704/0001-01	CSHG PRIVATE FUNDO DE INVESTIMENTO EM COTAS DE FUNDO DE INVESTIMENTO MULTIMERCADO	FIC FI	1.021.660.595,69	4,40
04.147.027/0001-62	CSHG VERDE 14 FUNDO DE INVESTIMENTO EM COTAS DE FUNDO DE INVESTIMENTO MULTIMERCADO	FIC FI	202.704.671,09	0,87
07.455.788/0001-70	CSHG VERDE 90 DISTRIBUIDORES FUNDO DE INVESTIMENTO EM COTAS DE FUNDOS DE INVESTIMENTO MULTIMERCADO	FIC FI	109.165.169,72	0,47
07.455.460/0001-53	CSHG VERDE 90 FUNDO DE INVESTIMENTO EM COTAS DE FUNDOS DE INVESTIMENTO MULTIMERCADO	FIC FI	228.670.156,11	0,99
01.221.890/0001-24	CSHG VERDE FUNDO DE INVESTIMENTO EM COTAS DE FUNDO DE INVESTIMENTO MULTIMERCADO	FIC FI	1.683.211.998,85	7,25
07.996.491/0001-11	EQUITAS EQUITY HEDGE FUNDO DE INVESTIMENTO MULTIMERCADO	FI	61.892.310,33	0,27
05.909.531/0001-15	FUNDO DE INVESTIMENTO FATOR ARBITRAGEM MULTIMERCADO	FI	140.942.218,30	0,61
03.209.422/0001-60	FUNDO DE INVESTIMENTO FATOR BALANCEADO MULTIMERCADO	FI	89.507.565,55	0,39
01.782.383/0001-60	FUNDO DE INVESTIMENTO FATOR EXTRA MULTIMERCADO	FI	54.006.721,09	0,23
00.802.726/0001-48	FUNDO DE INVESTIMENTO FATOR HEDGE MULTIMERCADO	FI	229.998.572,31	0,99
06.097.344/0001-47	FUNDO DE INVESTIMENTO FATOR SIGMA INSTITUCIONAL MULTIMERCADO	FI	116.331.722,30	0,50
07.325.028/0001-48	FUNDO DE INVESTIMENTO MULTIMERCADO CRÉDITO PRIVADO VITÓRIA SALUS	FI	66.938.533,04	0,29
05.832.592/0001-21	FUNDO DE INVESTIMENTO MULTIMERCADO SAGA LYNX	FI	71.881.253,79	0,31
00.857.143/0001-14	FUNDO DE INVESTIMENTO VOTORANTIM DINAMICO MULTIMERCADO	FI	68.040.619,78	0,29
06.866.055/0001-65	FUNDO DE INVESTIMENTO VOTORANTIM EQUITY LONG SHORT MULTIMERCADO	FI	128.642.418,99	0,55
05.595.405/0001-33	FUNDO DE INVESTIMENTO VOTORANTIM INFINITY MULTIMERCADO	FI	248.461.873,45	1,07
07.504.393/0001-10	FUNDO DE INVESTIMENTO VOTORANTIM TOTAL ARBITRAGEM MULTIMERCADO	FI	73.835.458,28	0,32
01.823.373/0001-25	GAP ABSOLUTO FUNDO DE INVESTIMENTO MULTIMERCADO	FI	207.424.065,82	0,89
01.576.619/0001-01	GAP HEDGE FUNDO DE INVESTIMENTO MULTIMERCADO	FI	161.702.000,68	0,70
05.849.317/0001-10	GAP INSTITUCIONAL FUNDO DE INVESTIMENTO MULTIMERCADO	FI	203.614.151,28	0,88
07.808.300/0001-40	GAP MULTIPORTFOLIO 30 FUNDO DE INVESTIMENTO MULTIMERCADO	FI	176.691.116,99	0,76
03.804.917/0001-37	GAP MULTIPORTFOLIO FUNDO DE INVESTIMENTO MULTIMERCADO	FI	248.440.285,90	1,07
05.529.785/0001-08	GÁVEA BRASIL FUNDO DE INVESTIMENTO EM COTAS DE FUNDO DE INVESTIMENTO MULTIMERCADO	FIC FI	794.654.081,43	3,42
08.893.082/0001-52	GÁVEA PLUS FUNDO DE INVESTIMENTO EM COTAS DE FUNDOS DE INVESTIMENTO MULTIMERCADO	FIC FI	97.924.978,33	0,42
05.586.675/0001-88	HG HIPER FUNDO DE INVESTIMENTO EM COTAS DE FUNDO DE INVESTIMENTO MULTIMERCADO	FIC FI	62.437.405,54	0,27
07.658.922/0001-30	ITAÚ HEDGE MULTIMERCADO - FUNDO DE INVESTIMENTO	FI	844.388.920,73	3,64
03.119.883/0001-41	JGP HEDGE FUNDO DE INVESTIMENTO MULTIMERCADO	FI	455.082.649,97	1,96

Composição da Carteira Teórica 2º Trim. 2009

CNPJ	Nome do Fundo	FI / FIC FI	Patrimônio Líquido (R\$) em 31/3/08	Part. Relativa (%)
08.912.591/0001-85	JGP MAX FUNDO DE INVESTIMENTO MULTIMERCADO	FI	429.627.706,17	1,85
09.441.308/0001-47	KADIMA 30 FIC FI MULTIMERCADO	FIC FI	284.111.885,12	1,22
08.773.805/0001-80	KADIMA FUNDO DE INVESTIMENTO EM COTAS DE FUNDOS DE INVESTIMENTO MULTIMERCADO	FIC FI	80.839.977,65	0,35
08.921.000/0001-36	KONDOR 60 FUNDO DE INVESTIMENTO MULTIMERCADO	FI	139.451.189,36	0,60
08.277.507/0001-07	KONDOR FUNDO DE INVESTIMENTO MULTIMERCADO	FI	817.291.878,80	3,52
07.727.585/0001-95	MACRO GAVEA FUNDO DE INVESTIMENTO EM COTAS DE FUNDOS DE INVESTIMENTO MULTIMERCADO	FIC FI	145.312.420,72	0,63
09.075.558/0001-00	MAPFRE INVERSION ARROJADO FUNDO DE INVESTIMENTO MULTIMERCADO	FI	91.799.967,28	0,40
07.187.591/0001-05	MAPFRE INVERSION FUNDO DE INVESTIMENTO MULTIMERCADO	FI	229.432.042,20	0,99
05.903.038/0001-98	MAUÁ FUNDO DE INVESTIMENTO EM COTAS DE FUNDOS DE INVESTIMENTO MULTIMERCADO	FIC FI	119.829.528,98	0,52
05.254.718/0001-28	MERCATTO DIFERENCIAL INSTITUCIONAL MULTIMERCADO FUNDO DE INVESTIMENTO LONGO PRAZO	FI	156.700.385,39	0,68
02.747.117/0001-69	MERCATTO DIFERENCIAL MULTIMERCADO FUNDO DE INVESTIMENTO LONGO PRAZO	FI	56.648.952,42	0,24
07.838.598/0001-31	MODAL EAGLE 60 FUNDO DE INVESTIMENTO MULTIMERCADO	FI	104.526.639,47	0,45
05.257.287/0001-53	MODAL EAGLE FUNDO DE INVESTIMENTO EM COTAS DE FUNDOS DE INVESTIMENTO MULTIMERCADO	FIC FI	351.185.873,55	1,51
07.033.730/0001-38	NEO LONG SHORT FUNDO DE INVESTIMENTO MULTIMERCADO	FI	44.854.530,26	0,19
08.771.538/0001-01	NEO MULTI ESTRATÉGIA 30 FUNDO DE INVESTIMENTO MULTIMERCADO	FI	133.857.708,46	0,58
05.786.899/0001-33	NEO MULTI ESTRATEGIA FUNDO DE INVESTIMENTO MULTIMERCADO	FI	98.225.531,49	0,42
08.156.514/0001-42	NEO PORTFÓLIO FUNDO DE INVESTIMENTO MULTIMERCADO	FI	54.373.131,52	0,23
08.139.641/0001-33	NEST MILE HIGH 30 FUNDO DE INVESTIMENTO EM COTAS DE FUNDO DE INVESTIMENTO MULTIMERCADO	FIC FI	94.571.598,46	0,41
00.947.958/0001-94	OPPORTUNITY MARKET FUNDO DE INVESTIMENTO MULTIMERCADO	FI	249.812.515,38	1,08
07.478.391/0001-01	OPPORTUNITY T60 FUNDO DE INVESTIMENTO MULTIMERCADO	FI	168.572.489,60	0,73
05.448.587/0001-10	OPPORTUNITY TOTAL FUNDO DE INVESTIMENTO EM COTAS DE FUNDOS DE INVESTIMENTO MULTIMERCADO	FIC FI	334.039.232,23	1,44
08.139.978/0001-40	OPUS HEDGE AGRESSIVO FUNDO DE INVESTIMENTO MULTIMERCADO	FI	162.370.788,19	0,70
06.352.495/0001-02	OPUS HEDGE FI MULTIMERCADO	FI	179.083.525,74	0,77
07.742.423/0001-26	PAINÉIRAS HEDGE FUNDO DE INVESTIMENTO MULTIMERCADO	FI	257.912.743,15	1,11
08.647.519/0001-78	PÁTRIA EQUITY LONG E SHORT FUNDO DE INVESTIMENTO MULTIMERCADO	FI	64.967.641,95	0,28
05.786.928/0001-67	PÁTRIA HEDGE FEEDER I FUNDO DE INVESTIMENTO EM COTAS DE FUNDOS DE INVESTIMENTO MULTIMERCADO	FIC FI	350.162.291,31	1,51
08.915.874/0001-80	POLLUX LONG SHORT FUNDO DE INVESTIMENTO MULTIMERCADO	FI	73.716.423,12	0,32
07.013.315/0001-12	POLO NORTE FUNDO DE INVESTIMENTO MULTIMERCADO	FI	498.614.263,01	2,15
06.100.375/0001-00	PRINCIPIA HEDGE PLUS FIC FI MULTIMERCADO	FIC FI	179.551.571,05	0,77
06.327.218/0001-31	QUEST 30 FUNDO DE INVESTIMENTO MULTIMERCADO	FI	157.580.481,52	0,68
08.432.322/0001-11	QUEST LONG SHORT 30 FUNDO DE INVESTIMENTO MULTIMERCADO	FI	98.128.285,06	0,42
05.344.620/0001-61	REAL FUNDO DE INVESTIMENTO EM QUOTAS DE FUNDOS DE INVESTIMENTO MULTIMERCADO SKY II	FIC FI	204.203.176,99	0,88
02.376.823/0001-41	REAL FUNDO DE INVESTIMENTO EM QUOTAS DE FUNDOS DE INVESTIMENTO MULTIMERCADO SKY PLUS	FIC FI	76.482.925,46	0,33
02.908.387/0001-04	REAL FUNDO DE INVESTIMENTO EM QUOTAS DE FUNDOS DE INVESTIMENTO MULTIMERCADO SKY VAN GOGH	FIC FI	61.865.851,94	0,27
08.160.794/0001-62	SAFRA CARTEIRA INSTITUCIONAL - FUNDO DE INVESTIMENTO MULTIMERCADO	FI	89.764.249,43	0,39
08.892.935/0001-31	SAFRA EQUITY HEDGE - FUNDO DE INVESTIMENTO MULTIMERCADO	FI	114.332.992,26	0,49
04.874.564/0001-04	SAFRA HIGH YIELD - FUNDO DE INVESTIMENTO MULTIMERCADO	FI	151.362.159,21	0,65
05.933.950/0001-92	SANTANDER FUNDO DE INVESTIMENTO DINÂMICO MULTIMERCADO	FI	201.470.453,40	0,87
00.993.996/0001-83	SANTANDER FUNDO DE INVESTIMENTO SUPER GESTAO MULTIMERCADO	FI	300.520.411,54	1,30
09.017.048/0001-87	SCHRODER BR LONG E SHORT FUNDO DE INVESTIMENTO MULTIMERCADO	FI	119.640.780,53	0,52
08.815.363/0001-97	SCHRODER BRASIL LONG SHORT FUNDO INVESTIMENTO MULTIMERCADO	FI	188.586.127,48	0,81
04.653.959/0001-87	SDA HEDGE FUNDO DE INVESTIMENTO MULTIMERCADO	FI	321.155.140,00	1,38
07.552.643/0001-97	SPARTA CÍCLICO FUNDO DE INVESTIMENTO MULTIMERCADO	FI	211.268.279,37	0,91
02.105.965/0001-74	SUL AMÉRICA DINÂMICO FUNDO DE INVESTIMENTO MULTIMERCADO	FI	78.267.047,21	0,34
07.381.653/0001-07	SUL AMÉRICA MULTIMERCADO INSTITUCIONAL FUNDO DE INVESTIMENTO	FI	70.558.627,74	0,30
02.269.278/0001-94	TITULO FUNDO DE INVESTIMENTO MULTIMERCADO - LONGO PRAZO	FI	95.435.925,72	0,41
00.888.897/0001-31	UBS PACTUAL HEDGE FUNDO DE INVESTIMENTO MULTIMERCADO	FI	795.516.433,31	3,43
01.214.092/0001-75	UBS PACTUAL HEDGE PLUS FUNDO DE INVESTIMENTO MULTIMERCADO	FI	60.721.689,64	0,26
08.754.823/0001-14	UNIBANCO EQUITY HEDGE FUNDO DE INVESTIMENTO MULTIMERCADO	FI	680.523.487,80	2,93
06.235.458/0001-06	UNIFUND ALPHA CENTAURI LONGO PRAZO FUNDO DE INVESTIMENTO MULTIMERCADO	FI	82.097.974,11	0,35
07.088.369/0001-47	VENTURA HEDGE FUNDO DE INVESTIMENTO MULTIMERCADO	FI	897.929.251,95	3,87
05.697.562/0001-50	VENTURESTAR FUNDO DE INVESTIMENTO MULTIMERCADO	FI	50.624.246,59	0,22