

## Indicadores

Mercado secundário de debêntures

Ano IX • Nº 94 • Abr/21

**REUNE** Registro Único de Negócios ANBIMA

Após se verificar um início de ano com menor volume de debêntures negociadas no mercado, se comparado aos meses anteriores, o mês de abril teve incremento bem significativo nesses números. O volume negociado das operações registradas é o maior dos últimos seis meses avaliados, superando em mais de 100% o volume negociado no mês de janeiro deste ano.

Volume Negociado das Operações Registradas (R\$ milhões)						
Operações	nov-20	dez-20	jan-21	fev-21	mar-21	abr-21
Intra-grupo	2.508,6	1.093,7	1.026,4	1.534,6	1.440,5	1.551,8
Extra-grupo	11.064,2	13.212,6	10.278,7	11.767,8	17.468,9	24.377,3
Cliente	8.745,8	9.993,4	7.435,8	9.295,9	12.193,4	11.374,4
Mercado	2.318,4	3.219,2	2.842,9	2.471,8	5.275,5	13.002,8
<b>Total</b>	<b>13.572,8</b>	<b>14.306,3</b>	<b>11.305,1</b>	<b>13.302,3</b>	<b>18.909,4</b>	<b>25.929,1</b>

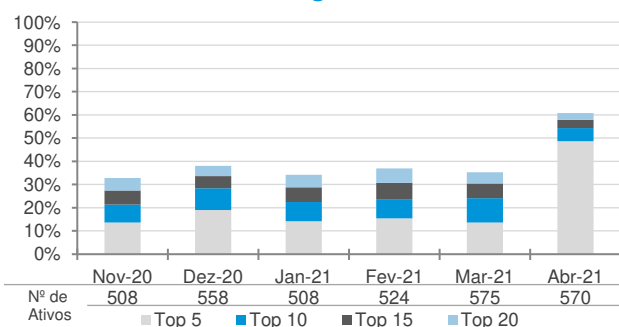
Número de Operações Registradas						
Operações	nov-20	dez-20	jan-21	fev-21	mar-21	abr-21
Intra-grupo	2.683	2.815	2.752	2.975	3.270	3.107
Extra-grupo	19.568	23.463	19.980	21.392	31.187	29.643
Cliente	16.901	20.408	17.177	18.853	26.958	25.890
Mercado	2.667	3.055	2.803	2.539	4.229	3.753
<b>Total</b>	<b>22.251</b>	<b>26.278</b>	<b>22.732</b>	<b>24.367</b>	<b>34.457</b>	<b>32.750</b>

Número de Séries Negociadas						
Operações (Média Diária)	nov-20	dez-20	jan-21	fev-21	mar-21	abr-21
Intra-grupo	67	61	62	72	63	72
Extra-grupo	182	187	177	196	214	220
Cliente	174	177	164	186	202	208
Mercado	68	70	68	67	78	86
Média Total*	<b>185</b>	<b>190</b>	<b>178</b>	<b>198</b>	<b>216</b>	<b>222</b>
<b>Total de Séries</b>	<b>517</b>	<b>563</b>	<b>515</b>	<b>528</b>	<b>580</b>	<b>572</b>

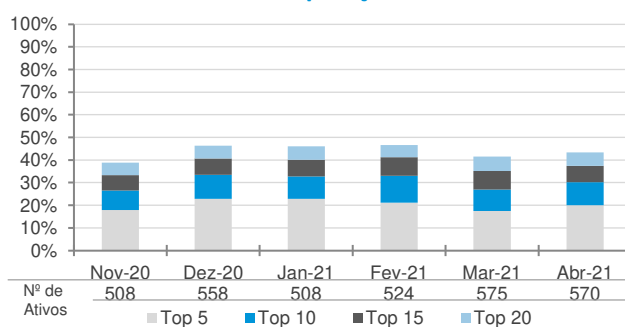
(\*) Os ativos podem ser negociados em operações intra-grupo e extra-grupo simultaneamente

## Concentração dos Ativos Mais Negociados (Operações extra-grupo)

### Volume negociado



### Número de operações

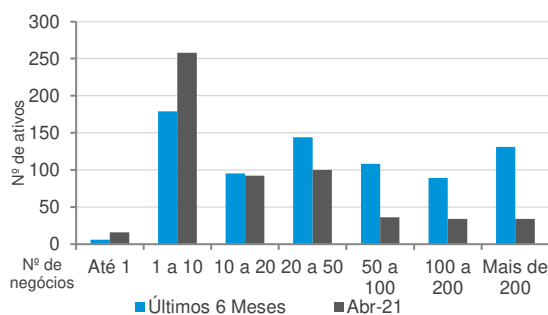


Embora o número de ativos incentivados negociados seja inferior ao das demais debêntures, 254 contra 316, ambos os números desses ativos negociados se mantiveram estáveis em relação ao mês anterior; contudo, as incentivadas seguem com relevante participação nas operações realizadas no mercado secundário, mantendo-se em mais de 80% do total das debêntures negociadas.

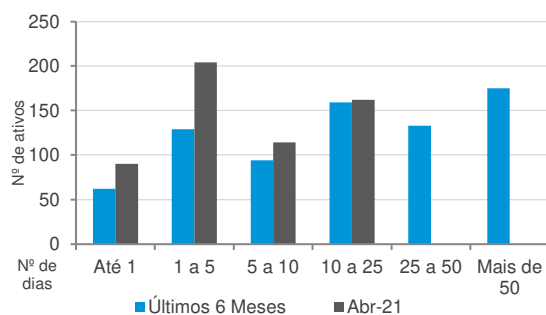
### Frequência de Negócios

(Operações extra-grupo)

#### Número de negócios



#### Número de dias com negócios

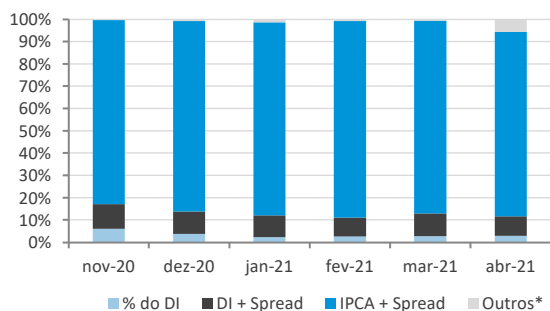


### Característica das Operações - Distribuição do Número de Negócios

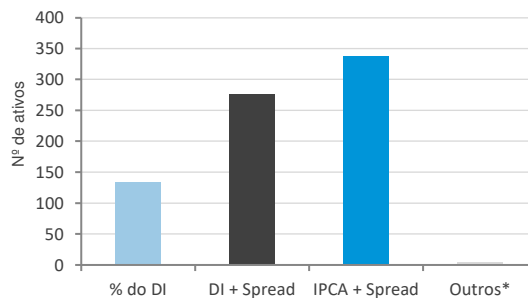
(Operações extra-grupo)

#### Remuneração

##### Tipo de remuneração



##### Número de ativos por tipo de remuneração\*\*

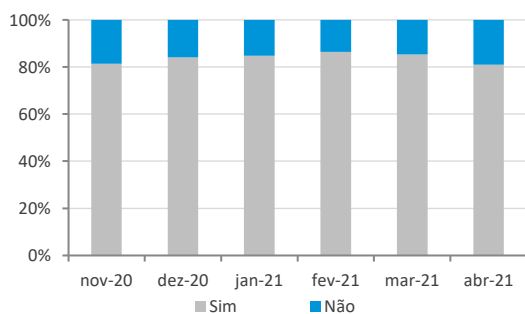


(\*) Engloba ativos prefixados, indexados ao IGP-M, DI-Futuro e TJ3 e Prefixado.

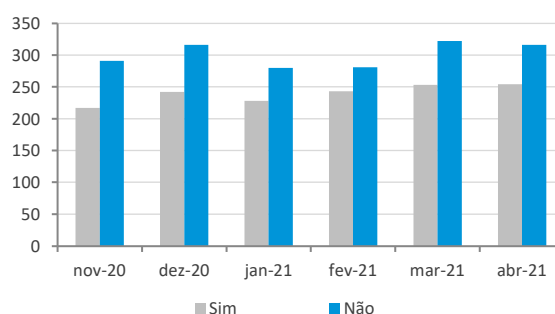
(\*\*) Dados referentes ao período até março de 2021.

### Debêntures Incentivadas\*

#### Lei 12.431



#### Número de ativos Negociados

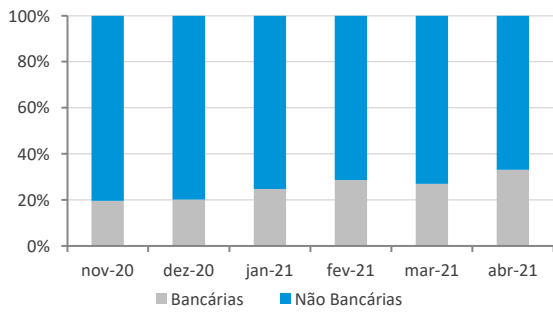


(\*) Engloba ativos emitidos no âmbito da Lei 12.431.

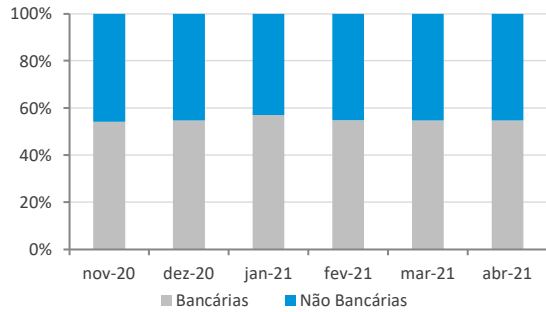
O esforço constante da Associação em incrementar a representatividade da amostra de precificação reflete sua iniciativa na ampliação do escopo da atividade de precificação. Ao longo dos últimos meses, a amostra manteve-se com mais de 500 ativos com publicação diária de preços indicativos.

**Perfil das Instituições Financeiras**

**Operações de participantes do Sistema REUNE com clientes extra-grupo**



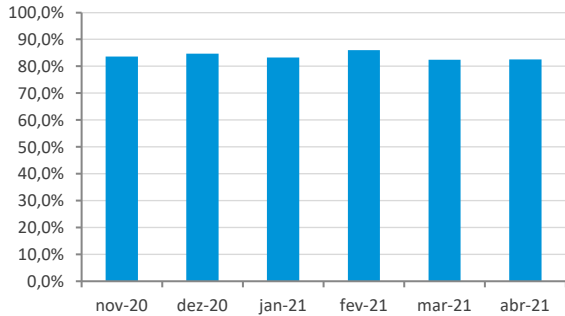
**Operações entre participantes do Sistema REUNE**



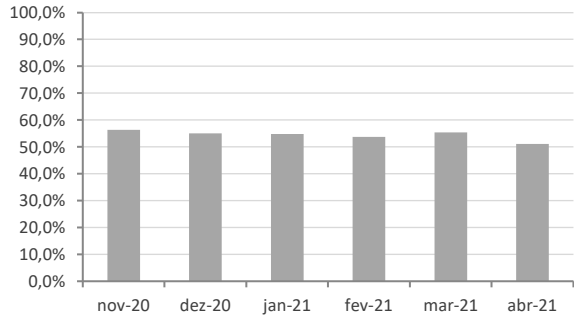
Observação: Instituições bancárias englobam bancos comerciais, bancos de investimento, bancos múltiplos e caixas. Já as não-bancárias englobam corretoras, distribuidoras e sociedades de arrendamento.

**Concentração dos participantes - Cinco mais atuantes**

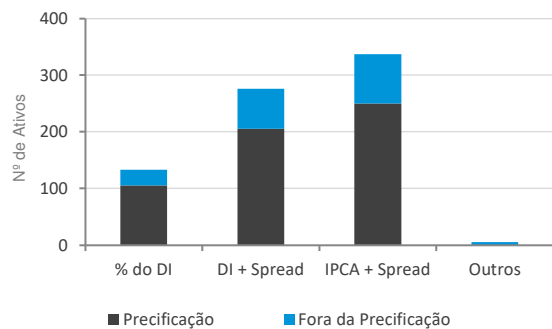
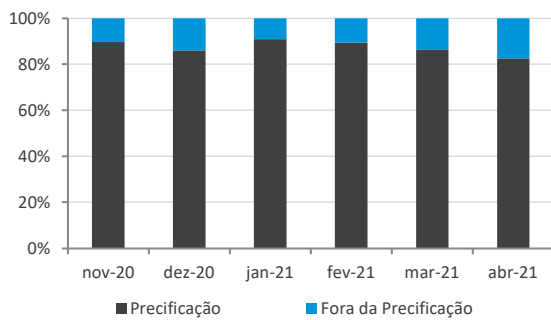
**Operações de participantes do Sistema REUNE com clientes extra-grupo**



**Operações entre participantes do Sistema REUNE**



**Representatividade da Amostra de Precificação da ANBIMA**



(\*) Engloba ativos prefixados, indexados ao IGP-M, DI-Futuro e TJ3 e Prefixado.

Na análise de liquidez, duas debêntures se destacaram por participar do top 15 nas três variáveis analisadas (CTEE29 e CMGD27), com negócios registrados diariamente, número e volume de operações. No entanto, o destaque em volume negociado fica para a série CTGE11, da Eletrobrás CGT Eletrosul, superando as demais

**Análise de Liquidez - Principais Indicadores - Abr-21**

	Volume (R\$ milhões)	Nº de Operações	Dias com Negócios (20 a.o.)		
CTGE11	9.077,9	CVRDA6	1.691	PETR17	20
CVRDA6	1.582,1	QUAT12	1.138	CTEE29	20
CTEE19	429,4	PETR17	1.086	MNAU13	20
ENGA3	400,0	CTEE29	1.036	ENEV26	20
RLOG11	375,2	MNAU13	988	PETR27	20
LORTA3	359,2	ENEV26	665	RUMOB5	20
UTPS21	311,6	PETR27	639	LIGHB0	20
PETR17	310,4	RUMOB5	598	LIGHA3	20
LORTA7	198,4	LIGHB0	586	CMGD27	20
CTEE29	193,1	LIGHA3	516	NTEN11	20
CSF11	190,0	CMGD27	483	CBAN12	20
KLBA2	188,1	NTEN11	455	FURN21	20
CMGD27	186,9	CBAN12	406	PETR26	20
FURN21	166,7	FURN21	396	LITE15	20
TIE119	154,0	PETR26	394	TCPA31	20

**Seleção dos Ativos Mais Líquidos**

nov-20	dez-20	jan-21	fev-21	mar-21	abr-21
ENEV26	LIGHB0	CSPA2	LIGHB0	LIGHB0	CVRDA6
IGSN15	ENEV26	LIGHB0	UTPS22	LITE15	CTGE11
SBSPB6	CSPA2	ENEV26	PETR27	ARTR19	PETR17
ELET42	PETR27	UTPS22	CSPA2	CSPA2	CTEE29
LIGHA9	CBAN12	PETR27	ENGB4	CGMG18	QUAT12
NCFP13	IGSN15	CBAN12	CGMG18	ENGB4	MNAU13
PETR26	PETR26	CGMG18	ENEV26	BTOW15	CMGD27
PETR27	CGMG18	CVRDA6	TAE17	RESA14	LIGHB0
ENEV22	TAE17	IGSN15	CBAN12	CTEE29	RUMOB5
CMGD27	BSA313	VRDN12	IGSN15	ENEV26	FURN21
RUMOA2	CMGD27	PETR26	PETR26	ELET42	CGMG18
ENGA3	VRDN12	VVAR15	VRDN12	MNAU13	NTEN11
NEOE16	ELET42	NEOE16	LAMEA6	CBAN12	ENGB4
TAE26	UTPS22	CMGD27	TCPA31	PETR26	LORTA7
RUMOA4	ENEV15	RLOG11	BRKP28	PETR27	PASN12
ANHB18	RLOG11	SAPR10	LIGHA5	NTEN11	RLOG11
ENEV15	ENEV22	ANHB18	LIGHA3	IGSN15	PETR27
PETR25	ENGA3	ELET42	MNAU13	NATU27	BRKP28
LIGHA5	NEOE16	RUMOA3	RUMOB5	ECHP11	ENEV26
LAMEA1	RUMOA4	TAE17	ELET42	RLOG11	LIGHA3
TCPA31	CVRDA6	TCPA31	CVRDA6	LIGHA3	ARTR19
ETBA12	NEOE16	ETBA12	CMGD27	ANHB18	NEOE16
GASP15	NCFP13	ENEV15	ECOV22	TCPA31	LITE15
UTPS22	LIGHA9	PETR16	ANHB18	CVRDA6	ELET42
NATU27	ELPLB4	SBSPB6	ENEV15	UTPS22	CBAN12
LIGHA3	SBSPB6	ENEV22	ECHP11	TAE17	UTPS21
HAPV11	PETR25	ENTV12	ENEV22	CTEE19	ENGA3
ENTV12	RUMOA2	NEOE16	SAPR10	LIGHA5	CCROB4
EGIE17	NATU27	ELPLB4	RLOG11	CTEE17	IGSN15
NEOE16	ECOV22	GASP15	ALGA26	RUMOB5	PETR26
BLMN12	GASP15	RUMOA4	ETBA12	NEOE16	ECOV22
TAE17	RUMOA3	PETR25	NTEN11	RUMOA4	NATU27
CTEE17	ENTV12	LIGHA9	PETR16	STEN23	VVAR15
VRDN12	ETBA12	ECOV22	RUMOA4	ENEV22	CSPA2
TIE119	NATUCO	EGIE29	CTEL11	CMGD27	TIE119
ECOV22	ANHB18	MSGT12	TBEG11	ENTV12	ANHB18
ELPLB4	EGIE29	STEN23	NEOE16	TIE119	ENTV12
RESA14	MGSP12	EGIE17	BLMN12	BRKP28	VALE29
RESA15	MGLU18	BLMN12	ENTV12	VRDN12	ENEV22
TIE129	VALE29	MNAU13	ARTR19	GASP15	TCPA31
COCE27	NTEN11	BRKP18	GASP15	PETR17	VRDN12
SAPR10	BLMN12	NTEN11	LIGHA9	NEOE16	ENGI28
VALE29	SAPR10	EGIE19	VVAR15	VALE29	TIE119
PETR16	TAE15	VALE29	TAE15	PETR16	ENEV15
MGSP12	PETR16	AEGP13	KLBA2	ENGA1	EGIE19
VRI13	ESAM14	ERDV18	SBSPB6	AEGP13	EGIE19
SUAQ24	EQTLL3	TIE129	RESA14	RUMOA2	BTOW15
NTEN11	SAP11	ENGI18	BSA313	ENEV15	MGSP12
ENGI13	EGIE17	CMDT33	TAE26	ELPLB4	ETBA12
ENEV12	ENEV22	NATU27	VALE29	EGIE17	EGVG11
AESL17	MNAU13	CMTR33	USIM27	PETR25	KLBA2
CPFP28	TIE129	ALGA26	PETR25	RUMOA3	SBSPC5
ENGA49	VPLT12	CUT111	CMDT33	SBSPB6	TAE15
FURN21	TIE119	VVAR25	NATU27	PASN12	ESAM14
NATUCO	CTEE17	BRKP28	ELPLB4	BSA313	TBEG11
CMDT33	MRS17	ENGA9	BRKP18	ENEV22	PETR25
VALE18	CMTR33	LSVE19	PPTE11	SAPR10	BSA313
EGIE27	VVAR25	LIGHA7	CMGD17	RUMOA5	LICAA49
RDN16	VVAR15	KLBA2	CNP12	ALGA26	CASP15
ANHB10	AESL17	USIM27	ENGA1	FCEN13	LIGHA9
ESAM14	CTEE18	RESA14	CELU13	UTPS12	UTPS11
EQTLL3	EDTE12	ENIG21	AEGP13	KLBA2	TBEG11
MGLU18	RDN16	EQTLL3	LSVE19	CELU13	RUMOA4
CPGT26	ALGA26	SMFT24	LAMEA6	BLMN12	
MRS17	CTEL12	PASN12	VAMO22	CLPP13	
ENEV22	CEMT19	CTEE18	DIR16	COCE27	
TIE118	TRCC11	NATUCO	MRVE29	LAMEA6	
PETR15	CVCB24	ODTR11	NATUAD	PETR16	
LIGHA8	AEGP13	CPUD14	COCE27	SBSPC6	
CMNG12	SAES12	ERDV18	SBSPC6	LUP184	
CPCT13	VALE18	VIX13	ALUP17	LORTA11	
ERSA17		PETR45	NATUCO	RESA14	
USIM27			CLPP13	RUMOA2	
MRVEA2			RDN16	SAPR10	
PETR36			CTEE18	ANHB10	
CEAR26			ERDV18	DASAC0	
TBIE15			CPGT26	TAE15	
			MRS17	AEGP13	
			TIE129	CMGD17	
			AEGP15	CEMA17	
			APRB28	ERDV18	
			TBEG11	CTEE18	
			CEMA17	VPLT12	
			ANPLA0	APRB28	
			GASP14	ENEV22	
			ENEV12	SDAS41	
			CNP12	VVAR25	
			ENMTA2	ENBR15	
			ENMTB3	MRS17	
			GRRB24	ELEK27	
			EQTLL3	USIM27	
			DASAA2	SDAS21	
			ANHB10	GASP24	
			VVAR25	CUT111	
			LIGHB6	ERDV26	
			SMFT24	ELET12	
			JTEE11	ALSCA0	
				CELU13	
				ALUP17	

► Foram considerados mais líquidos os ativos que obtiveram: média de R\$ 1 milhão negociado por dia; média de um registro por

Continua na próxima página »

Seleção de Ativos por buffer

nov-20	dez-20	jan-21	fev-21	mar-21	abr-21
ENEV26	ENEV26	CESPA2	LIGHB0	LIGHB0	CVRDA6
IGSN15	PETR27	LIGHB0	UTPS22	ARTR19	PETR17
SBSPB6	CBAN12	ENEV26	PETR27	CESPA2	CTEE29
ELET42	IGSN15	UTPS22	CESPA2	CGMG18	MNAU13
LIGHA9	PETR26	PETR27	CGMG18	ENGB4	CMGD27
PETR26	TAE17	CBAN12	ENEV26	RESA14	LIGHB0
PETR27	CMGD27	CGMG18	TAE17	ENEV26	RUMOB5
ENEV32	VRDN12	CVRDA6	CBAN12	ELET42	CGMG18
CMGD27	ELET42	IGSN15	IGSN15	MNAU13	NTEN11
RUMOA2	UTPS22	VRDN12	PETR26	CBAN12	ENGB4
ENGA1	ENEV15	PETR26	VRDN12	PETR26	PASN12
NEOE16	ENEV32	VVAR15	TCPA31	PETR27	RLOG11
RUMOA4	ENGA1	NEOE26	BRKP28	NTEN11	PETR27
ANHB18	NEOE16	CMGD27	MNAU13	IGSN15	BRKP28
ENEV15	RUMOA4	RLOG11	ELET42	NATU27	ENEV26
PETR25	CVRDA6	SAPR10	CVRDA6	ECHP11	LIGHA3
LIGHA5	NEOE26	ANHB18	CMGD27	RLOG11	ARTR19
LAMEA1	NCFP13	ELET42	ECOV22	LIGHA3	NEOE16
TCPA31	LIGHA9	RUMOA3	ANHB18	ANHB18	LTTE15
ETBA12	ELPLB4	TAE17	ENEV15	TCPA31	ELET42
GASP15	SBSPB6	TCPA31	ENEV32	CVRDA6	CBAN12
NATU27	PETR25	ETBA12	SAPR10	UTPS22	IGSN15
LIGHA3	RUMOA2	ENEV15	RLOG11	TAE17	PETR26
ENTV12	NATU27	PETR16	ALGA26	LIGHA5	ECOV22
EGIE17	ECOV22	SBSPB6	ETBA12	RUMOB5	NATU27
BLMN12	GASP15	ENEV32	NTEN11	NEOE26	VVAR15
VRDN12	ENTV12	ENTV12	PETR16	RUMOA4	CESPA2
TIET19	ETBA12	NEOE16	RUMOA4	STEN23	TIET29
ECOV22	NATUCO	ELPLB4	NEOE16	ENEV32	ANHB18
ELPLB4	ANHB18	GASP15	BLMN12	CMGD27	ENTV12
RESA14	EGIE29	RUMOA4	ENTV12	ENTV12	VALE29
RESA15	MGSP12	PETR25	GASP15	BRKP28	ENEV32
TIET29	MGLU18	LIGHA9	LIGHA9	VRDN12	TCPA31
COCE27	VALE29	ECOV22	VVAR15	GASP15	VRDN12
SAPR10	NTEN11	EGIE29	TAE15	NEOE16	TIET19
VALE29	BLMN12	EGIE17	KLBNA2	VALE29	ENEV15
PETR16	SAPR10	BLMN12	SBSPB6	PETR16	BTOW15
VPLT12	TAE15	MNAU13	RESA14	ENGA1	ETBA12
NTEN11	PETR16	NTEN11	BSA313	AEGP13	KLBNA2
FGEN13	ESAM14	VALE29	VALE29	ENEV15	TAE15
ENEV12	EQTL13	AEGP13	USIM27	ELPLB4	TBEG11
ENG49	EGIE17	TIET29	PETR25	EGIE17	PETR25
FURN21	ENEV22	CMDT33	CMDT33	PETR25	BSA313
NATUCO	TIET29	NATU27	NATU27	RUMOA3	GASP15
VALE18	VPLT12	CMTR33	ELPLB4	SBSPB6	LIGHA9
ESAM14	TIET19	ALGA26	BRKP18	PASN12	RUMOA4
EQTL13	CTEE17	VVAR25	ENGA1	BSA313	BLMN12
MGLU18	MRS17	ENG49	AEGP13	SAPR10	CLPP13
TIET18	VVAR15	USIM27	LSVE19	ALGA26	COCE27
LIGHA8	AESL17	RESA14	CTEE18	KLBNA2	LAMEA6
MRVEA2	RDNT26	EQTL13	NATUCO	CELU13	PETR16
CEAR26	VALE18	ENGA1	ERDV18	LAMEA6	SBSPC6
CBAN12	LIGHA5	NCFP13	NEOE26	NATUCO	ELPLB4
JTEE12	TCPA31	RUMOA2	RUMOA3	CTEE18	RESA14
VVAR15	LIGHA3	NATUCO	EGIE29	ERDV18	RUMOA2
ENEV13	RESA14	MGSP12	EGIE17	TIET29	SAPR10
CVRDA6	RESA15	MGLU18	TIET29	TBEG11	ANHB10
SBSPC6	FGEN13	ESAM14	CMTR33	CSNP12	AEGP13
TIET15	FURN21	ENEV22	VVAR25	EQTL13	CMGD17
TIET34	TIET18	VPLT12	EQTL13	VVAR25	CEMA17
LIGHA8	TIET19			SMFT24	ERDV18
CEAR26	CTEE17			ECOV22	CTEE18
	MRS17			ETBA12	APRB28
	AESL17			BLMN12	ENEV22
	RDNT26			LIGHA9	VVAR25
	VALE18			VVAR15	MRS17
				USIM27	USIM27
				CMDT33	GASP24
				BRKP18	CELU13
				LSVE19	ALUP17
					ECHP11
					UTPS22
					TAE17
					LIGHA5
					ENGA1
					SBSPB6
					ALGA26
					NATUCO
					CSNP12
					SMFT24

Representatividade dos Ativos Mais Líquidos

	nov-20	dez-20	jan-21	fev-21	mar-21	abr-21
Volume	28,5%	31,4%	41,0%	31,7%	39,7%	26,3%
Nº Negócios	54,7%	58,4%	61,6%	56,7%	58,4%	62,8%

► São selecionados os ativos que nos últimos três meses entraram na seleção de ativos mais líquidos em, pelo menos, dois meses.

Continua na próxima página ►

Continuação da página anterior.

Características dos Ativos Mais Líquidos

Código do Ativo	Instr. DVM/ Lei 12.431	Duração <sup>(*)</sup> (em Anos)	Indexador	Emissão (R\$ Mil)	Ramo de Atividade
AEFP13 (*)	476 / Não	1,4	DI + Spread	534	Saneamento
AESL17	476 / Sim	3,4	IPCA + Spread	220	Energia Elétrica
ALGA26 (*)	400 / Sim	2,2	IPCA + Spread	282	Telecomunicações
ALUP17 (*)	476 / Não	3,4	DI + Spread	649	Energia Elétrica
ANH810 (*)	476 / Não	2,6	DI + Spread	770	Transporte e Logística
ANH818 (*)	400 / Sim	1,2	IPCA + Spread	717	Transporte e Logística
APR828 (*)	476 / Não	xx	DI + Spread	700	Transporte e Logística
ARTR19	476 / Sim	5,1	IPCA + Spread	450	Transporte e Logística
BLMM12	476 / Sim	5,0	IPCA + Spread	580	Energia Elétrica
BRP218 (*)	476 / Não	3,2	DI + Spread	795	Empreend. Participações
BRK928	476 / Sim	8,7	IPCA + Spread	305	Empreend. Participações
BSA313 (*)	476 / Não	2,1	DI + Spread	355	Outros Serviços
BTOW15	476 / Sim	xx	IPCA + Spread	3.100	Comércio Atac. e Varejista
CBAN12	400 / Sim	xx	IPCA + Spread	859	Outros Serviços
CEAR26	476 / Sim	3,2	IPCA + Spread	270	Energia Elétrica
CELU13 (*)	476 / Não	2,7	DI + Spread	505	Outros Serviços
CEMAL7 (*)	400 / Sim	0,4	IPCA + Spread	155	Energia Elétrica
CESPA2 (*)	476 / Sim	7,0	IPCA + Spread	1.500	Energia Elétrica
CGMG18	476 / Sim	5,8	IPCA + Spread	850	Outros Serviços
CLPP13	400 / Sim	0,6	IPCA + Spread	IN/D	Energia Elétrica
CMDT33 (*)	400 / Não	2,2	IPCA + Spread	654	Energia Elétrica
CMGD17 (*)	476 / Não	1,5	DI + Spread	2.160	Energia Elétrica
CMGD27	476 / Sim	4,2	IPCA + Spread	1.500	Energia Elétrica
CMTR33 (*)	400 / Não	0,8	IPCA + Spread	670	Energia Elétrica
COCE27	476 / Sim	2,7	IPCA + Spread	300	Energia Elétrica
CSNP12 (*)	476 / Sim	5,5	IPCA + Spread	236	Energia Elétrica
CTEE17 (*)	400 / Sim	3,6	IPCA + Spread	621	Energia Elétrica
CTEE18	400 / Sim	6,6	IPCA + Spread	409	Energia Elétrica
CTEE29	476 / Sim	8,6	IPCA + Spread	800	Energia Elétrica
CVRD06	400 / Não	xx	IPGM + Spread	4	Mineração
ECHP11 (*)	476 / Sim	5,1	IPCA + Spread	180	Energia Elétrica
ECOV22	400 / Sim	1,9	IPCA + Spread	681	Transporte e Logística
EGIE17	400 / Sim	3,3	IPCA + Spread	515	Empreend. Participações
EGIE29	400 / Sim	6,0	IPCA + Spread	540	Empreend. Participações
ELET42	476 / Sim	5,9	IPCA + Spread	700	Energia Elétrica
ELPB4	476 / Sim	4,5	IPCA + Spread	800	Energia Elétrica
ENEV12 (*)	476 / Não	2,7	DI + Spread	750	Energia Elétrica
ENEV13	476 / Sim	5,0	IPCA + Spread	650	Energia Elétrica
ENEV15	476 / Sim	6,6	IPCA + Spread	IN/D	Energia Elétrica
ENEV22 (*)	476 / Não	4,1	DI + Spread	750	Energia Elétrica
ENEV26	400 / Sim	10,1	IPCA + Spread	574	Energia Elétrica
ENEV32	476 / Sim	5,9	IPCA + Spread	500	Energia Elétrica
ENG49	400 / Não	0,9	% do DI	755	Energia Elétrica
ENGA1	476 / Sim	4,5	IPCA + Spread	500	Energia Elétrica
ENGB4	476 / Sim	7,1	IPCA + Spread	425	Energia Elétrica
ENTV12 (*)	476 / Sim	6,1	IPCA + Spread	1.000	Transporte e Logística
EQTLL3 (*)	476 / Não	3,0	DI + Spread	448	Energia Elétrica
ERDV18	476 / Não	2,7	DI + Spread	834	Transporte e Logística
ESAM14	476 / Sim	4,9	IPCA + Spread	340	Energia Elétrica
ETBA12 (*)	476 / Sim	5,5	IPCA + Spread	715	Energia Elétrica
FGEN13	400 / Sim	3,4	IPCA + Spread	211	Energia Elétrica
FURN21	476 / Sim	5,8	IPCA + Spread	800	Energia Elétrica
GASP15	400 / Sim	2,5	IPCA + Spread	675	Petróleo e Gás
GASP24	400 / Sim	1,1	IPCA + Spread	IN/D	Petróleo e Gás
KSNS15	476 / Sim	6,8	IPCA + Spread	620	Saneamento
JTEE12	476 / Sim	xx	IPCA + Spread	IN/D	Energia Elétrica
KLBN02 (*)	476 / Não	5,2	% do DI	100	Papel e Celulose
LAMEA1 (*)	476 / Não	0,9	% do DI	1.263	Comércio Atac. e Varejista
LAMEA6	476 / Sim	7,1	IPCA + Spread	3.100	Comércio Atac. e Varejista
LIGHA3	400 / Sim	1,4	IPCA + Spread	459	Energia Elétrica
LIGHA5	400 / Sim	3,5	IPCA + Spread	540	Energia Elétrica
LIGHA8	476 / Sim	xx	DI + Spread	400	Energia Elétrica
LIGHA9	476 / Sim	3,7	IPCA + Spread	500	Energia Elétrica
LIGHB0	476 / Sim	3,9	IPCA + Spread	600	Energia Elétrica
LSVE19 (*)	476 / Não	xx	DI + Spread	100	Energia Elétrica
LTTE15	476 / Sim	xx	IPCA + Spread	410	Energia Elétrica
MGLU18 (*)	476 / Não	xx	DI + Spread	800	Comércio Atacadista e Varejista
MGSP12	476 / Sim	xx	IPCA + Spread	800	Energia Elétrica
MNAU13	476 / Sim	3,6	IPCA + Spread	310	Outros Serviços
MRSL17	476 / Sim	0,8	IPCA + Spread	336	Transporte e Logística
MRVEA2 (*)	476 / Não	2,0	DI + Spread	30	Construção Civil
NATU27	476 / Não	0,4	DI + Spread	1.827	Indústria e Comércio
NATUCO (*)	476 / Não	2,9	DI + Spread	687	Indústria e Comércio
NCFP13	476 / Não	xx	% do DI	5.600	Empreend. Participações
NEOE16	400 / Sim	6,1	IPCA + Spread	803	Energia Elétrica
NEOE26	400 / Sim	5,9	IPCA + Spread	492	Energia Elétrica
NTEN11	476 / Sim	5,2	IPCA + Spread	700	Energia Elétrica
PASN12	476 / Sim	xx	IPCA + Spread	260	Saneamento
PETR16 (*)	400 / Sim	4,3	IPCA + Spread	898	Petróleo e Gás
PETR17	400 / Sim	7,2	IPCA + Spread	1.529	Petróleo e Gás
PETR25 (*)	476 / Sim	3,0	IPCA + Spread	1.090	Petróleo e Gás
PETR26 (*)	400 / Sim	6,6	IPCA + Spread	1.694	Petróleo e Gás
PETR27 (*)	400 / Sim	10,4	IPCA + Spread	1.479	Petróleo e Gás
RONT26 (*)	476 / Sim	0,5	IPCA + Spread	170	Transporte e Logística
RESA14	476 / Sim	6,6	IPCA + Spread	900	Energia Elétrica
RESA15	476 / Sim	6,5	IPCA + Spread	IN/D	Energia Elétrica
RLOG11 (*)	476 / Não	2,8	DI + Spread	1.740	Transporte e Logística
RUMOA2	400 / Sim	5,9	IPCA + Spread	600	Transporte e Logística
RUMOA3	400 / Sim	6,4	IPCA + Spread	907	Transporte e Logística
RUMOA4	476 / Sim	6,4	IPCA + Spread	800	Transporte e Logística
RUMOB5	400 / Sim	10,4	IPCA + Spread	823	Transporte e Logística
SAPR10	476 / Sim	5,2	IPCA + Spread	35	Saneamento
SBSPB6	476 / Sim	5,3	IPCA + Spread	600	Saneamento
SBSPC6	476 / Não	6,7	IPCA + Spread	445	Saneamento
SMFT24 (*)	476 / Não	3,7	DI + Spread	67	Outros Serviços
STEN23 (*)	400 / Não	xx	IPCA + Spread	50	Energia Elétrica
TAEEL7	400 / Sim	xx	IPCA + Spread	509	Energia Elétrica
TAES15	400 / Sim	3,3	IPCA + Spread	526	Energia Elétrica
TBEG11	476 / Sim	6,7	IPCA + Spread	210	Energia Elétrica
TCPA31 (*)	400 / Sim	1,1	IPCA + Spread	428	Transporte e Logística
TIET15 (*)	476 / Sim	2,0	IPCA + Spread	180	Energia Elétrica
TIET18	476 / Sim	4,5	IPCA + Spread	200	Energia Elétrica
TIET19 (*)	476 / Não	4,4	DI + Spread	1.380	Energia Elétrica
TIET29 (*)	476 / Sim	5,9	IPCA + Spread	641	Energia Elétrica
TIET34	400 / Sim	xx	IPCA + Spread	302	Energia Elétrica
USIM27 (*)	476 / Não	3,3	DI + Spread	1.300	Metalurgia e Siderurgia
UTPS22	400 / Sim	xx	IPCA + Spread	432	Energia Elétrica
VALE18	400 / Sim	xx	IPCA + Spread	600	Mineração
VALE29	400 / Sim	xx	IPCA + Spread	550	Mineração
VPLT12	476 / Sim	xx	IPCA + Spread	400	Transporte e Logística
VRDN12	476 / Sim	xx	IPCA + Spread	700	Transporte e Logística
VVAR15 (*)	476 / Não	xx	DI + Spread	650	Comércio Atacadista e Varejista
VVAR25 (*)	476 / Não	1,1	DI + Spread	IN/D	Comércio Atacadista e Varejista

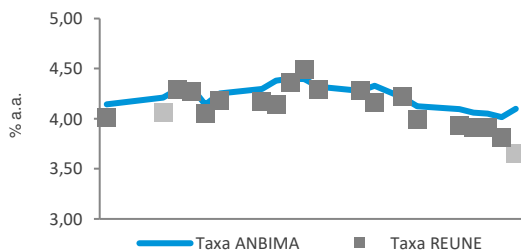
(\*) Os ativos possuem cláusula de call.

### Análise de Negócios - Abr/21 (Operações extra-grupo)

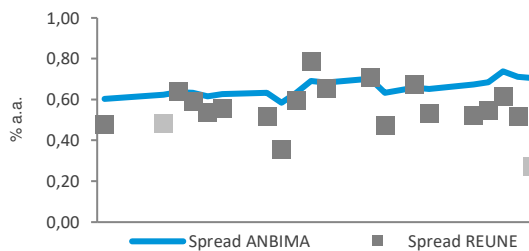
► As séries relacionadas aos dados do REUNE estão divididos em dois grupos. Os pontos mais claros correspondem aos negócios da faixa "Até 1 MM" e os demais correspondem aos dados das faixas superiores.

#### CMGD27 - IPCA + Spread

##### Análise das Taxas

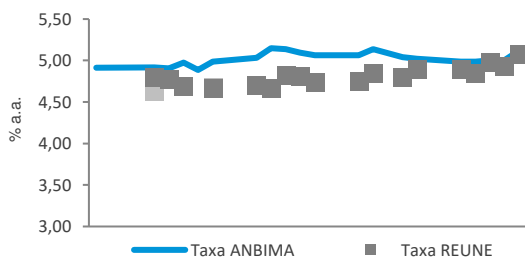


##### Análise dos Spreads

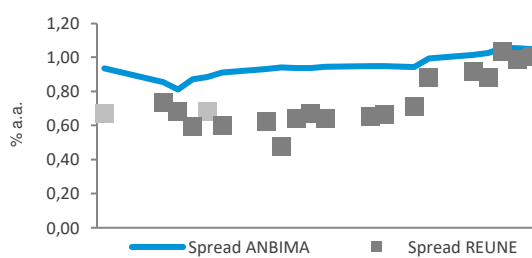


#### CTEE29 - IPCA + Spread

##### Análise das Taxas

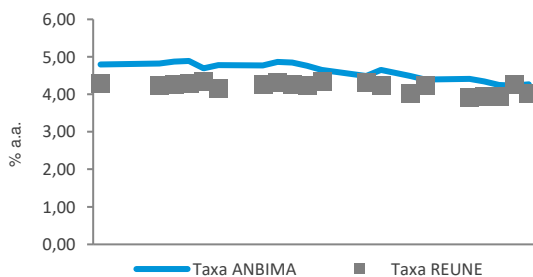


##### Análise dos Spreads

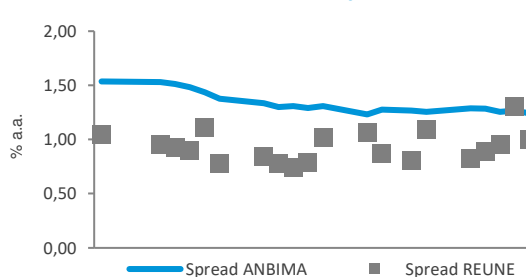


#### MNAU13 - IPCA + Spread

##### Análise das Taxas

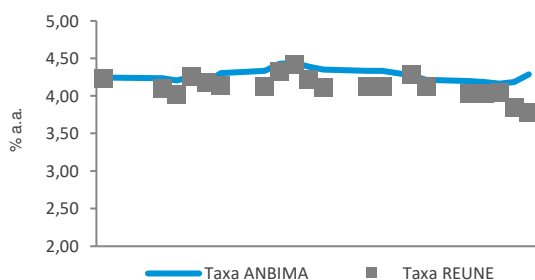


##### Análise dos Spreads

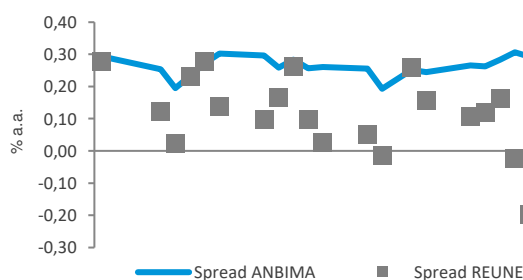


#### PETR17 - IPCA + Spread

##### Análise das Taxas



##### Análise dos Spreads



## O que é o Sistema REUNE ANBIMA

O Sistema REUNE é uma plataforma de registro das negociações realizadas no mercado secundário de debêntures, antes que a liquidação seja efetuada. As instituições participantes registram, em até uma hora, suas negociações, informando dados como preço do ativo, volume e horário da negociação. Ao longo do dia, são divulgadas as faixas de preços e os volumes médios dos negócios registrados. A disponibilização das informações ocorre em quatro horários (11h, 13h, 16h e 18h).

O objetivo do Sistema REUNE ANBIMA é contribuir com a liquidez do mercado secundário de debêntures, aprimorar os mecanismos de precificação de valores mobiliários de renda fixa e, conseqüentemente, fomentar os negócios no mercado.

## Glossário

**Participantes:** instituições que reportam seus negócios no Sistema REUNE ANBIMA; são aderentes ao Código de Negociação de Instrumentos Financeiros

**Intra-grupo:** negociações entre instituições que pertencem ao mesmo conglomerado financeiro

**Extra-grupo:** negociações entre participantes (extra-grupo/mercado) e entre participantes com clientes que não fazem parte do Sistema REUNE (extra-grupo/cliente)

**Extra-grupo/Cliente:** negociações de instituições participantes com fundos de investimento, fundos de pensão, pessoas físicas e pessoas jurídicas. Essa contraparte não faz reporte ao Sistema REUNE

**Extra-grupo/Mercado:** negociações de participantes com bancos, corretoras e distribuidoras que fazem parte do Sistema REUNE ANBIMA

**Taxa indicativa ANBIMA:** taxa representativa do preço justo do ativo, resultado de coleta junto à amostra de instituições atuantes no segmento

**Taxa REUNE:** taxa média representativa do preço de um ativo registrado no Sistema REUNE

**Spread ANBIMA:** prêmio de risco da taxa indicativa ANBIMA sobre a curva soberana (NTN-B)

**Spread REUNE:** prêmio de risco da taxa média dos negócios registrados sobre a curva soberana (NTN-B)

**Observações: Os dados deste relatório foram tratados de forma a evitar informações decorrentes de eventuais erros de registro. As debêntures de leasing não foram incluídas nas estatísticas.**

## Indicadores

Mercado secundário de debêntures

Relatório mensal que consolida informações sobre a liquidez de debêntures geradas pelo Sistema REUNE ANBIMA

Gerência de Preços e Índices • Hilton Notini  
Superintendência de Educação e Informações Técnicas • Ana Claudia Leoni  
Superintendência Geral • José Carlos Doherty

RIO DE JANEIRO: Praia de Botafogo, 501 - 704, Bloco II, Botafogo,  
Rio de Janeiro, RJ - CEP: 22250-042  
+ 21 2104 9300

SÃO PAULO: Av. das Nações Unidas, 8501 21º andar • CEP 05425-070  
+ 11 3471 4200

**REUNE** Registro Único  
de Negócios  
ANBIMA

Uma iniciativa:

**ANBIMA**

**Presidente** • Carlos Ambrósio

**Vice-presidentes** • Carlos André, Carlos Constantini, Gilberto Duarte, José Eduardo Laloni, Luiz Sorge, Pedro Lorenzini, Renato Ejnisman e Sergio Cutolo

**Diretores** • Adriano Koelle, Alcindo Canto, Carlos Takahashi, Eduardo Azevedo, Fernando Rabello, Gabriel Leal, Jan Karsten, Luiz Chrysostomo, Luiz Fernando Figueiredo, Lywal Salles Filho, Pedro Juliano, Pedro Rudge e Teodoro Lima

**Comitê Executivo** • Zeca Doherty, Ana Leoni, Francisco Vidinha, Guilherme Benaderet, Patrícia Herculano, Eliana Marino, Lina Yajima, Marcelo Billi, Soraya Alves e Thiago Baptista