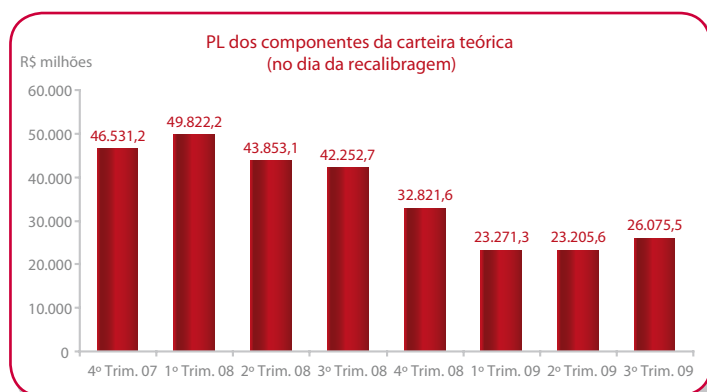
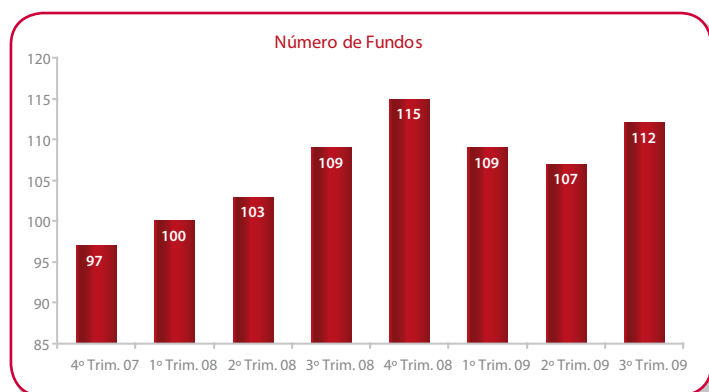
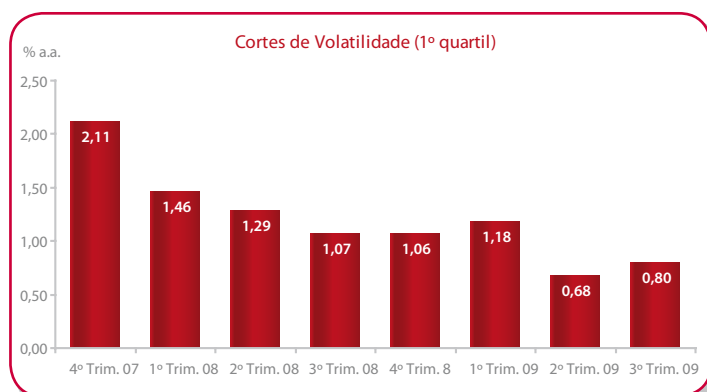
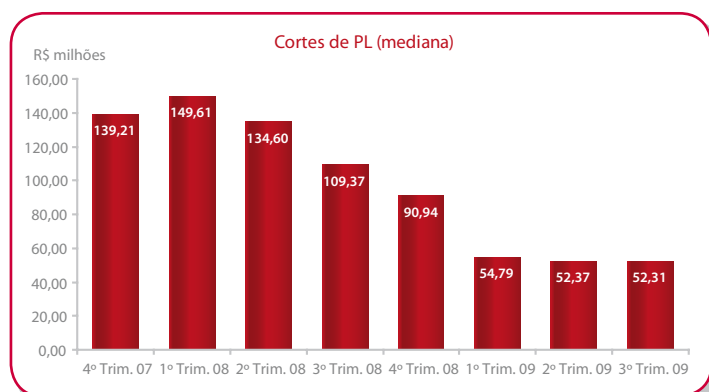


No segundo trimestre de 2009 o IHFA registrou rentabilidade de 6,7%, acumulando 11,7% no ano. Note-se que o segmento vem conseguindo captar o bom momento do mercado doméstico, resultado da revisão das expectativas de juros e recuperação dos preços das ações. Cabe observar que o último trimestre foi o que apresentou melhor performance na série histórica do índice, iniciada em outubro de 2007, contribuindo com 37% do retorno nesses 21 meses.

Características das Carteiras Teóricas

Itens	4º Trim 2007	1º Trim 2008	2º Trim 2008	3º Trim 2008	4º Trim 2008	1º Trim 2009	2º Trim 2009	3º Trim 2009
Número de Fundos	97	100	103	109	115	109	107	112
Número de Fundos de Cotas (FIC FI)	6	10	8	12	20	24	28	41
Cortes de PL (mediana)*	139,21	149,61	134,60	109,37	90,94	54,79	52,37	52,31
Cortes de Volatilidade (1º quartil)	2,11	1,46	1,29	1,07	1,06	1,18	0,68	0,80
PL dos componentes da carteira teórica (no dia da recalibragem)*	46.531,19	49.822,24	43.853,09	42.252,69	32.821,63	23.271,27	23.205,60	26.075,53

* Os valores estão expressos em R\$ milhões.



Em virtude da boa performance do segmento e da retomada das captações líquidas dos seus componentes, o valor total do patrimônio líquido dos fundos integrantes da carteira teórica se elevou em aproximadamente 12%, chegando a cerca de R\$ 26 bilhões ao final de junho e interrompendo um ciclo de cinco trimestres consecutivos de queda. Deve-se considerar, ainda, que a participação dos FIC-FI na Carteira Teórica do Índice permanece em elevação, passando para 37% do número de componentes, ante os 26% observados no período anterior, devido à cada vez mais utilizada estrutura de Fundo Master, onde as cotas de diversos FIC-FI de uma instituição são investidas neste quase que integralmente.

[Clique aqui para acessar a íntegra da metodologia do IHFA](#)

Fundos Que Entraram na Carteira Teórica do 3º Trim. 2009

CNPJ	Nome do Fundo
09.121.883/0001-62	ASHMORE BRASIL 30 FIC DE FIM LONGO PRAZO
08.279.323/0001-78	AXIO 30 HEDGE FIM
07.187.565/0001-79	BRANDESCO FIM LONG SHORT
09.216.385/0001-01	BRASIL CAPITAL FIM
09.355.063/0001-35	CSHG II FIC DE FIM
09.589.107/0001-91	CSHG III FIC DE FIM
09.572.735/0001-64	DUNA LONG SHORT 60 FIC DE FIM
09.572.792/0001-43	DUNA LONG SHORT FIC DE FIM
05.500.127/0001-93	INFINITY INSTITUCIONAL FIM
09.586.917/0001-94	KADIMA 30 PF FIC FI MULTIMERCADO
07.383.028/0001-02	KINEA MACRO FIM
07.967.083/0001-31	META PLUS FIM
09.586.692/0001-76	MURANO FIC DE FIM
09.412.837/0001-12	NEST MH1 FIC DE FIM
02.669.135/0001-70	NOBEL ADVANCED AGGRESSIVE FIM
09.141.874/0001-33	QUEST IPORANGA 15 FIM
08.918.586/0001-80	REAL ESTRATEGIA SEGURA 3 FIC DE FIM
08.434.369/0001-14	SCHRODER TOTAL FIM
09.403.673/0001-67	UBS PACTUAL FIM PCP LOCAL

Fundos Que Saíram da Carteira Teórica do 2º Trim. 2009

CNPJ	Nome do Fundo
08.198.253/0001-23	BBM INSTITUCIONAL FIM
01.782.383/0001-60	FI FATOR EXTRA MULTIMERCADO
06.097.344/0001-47	FI FATOR SIGMA INSTITUCIONAL MULTIMERCADO
07.325.028/0001-48	FIM CRÉDITO PRIVADO VITÓRIA SALUS
00.857.143/0001-14	FI VOTORANTIM DINAMICO MULTIMERCADO
07.033.730/0001-38	NEO LONG SHORT FIM
04.874.564/0001-04	SAFRA HIGH YIELD - FIM
05.933.950/0001-92	SANTANDER FIC DE FI DINÂMICO MULTIMERCADO
00.993.996/0001-83	SANTANDER FIC DE FI SUPER GESTAO MULTIMERCADO
04.653.959/0001-87	SDA HEDGE FIM
02.269.278/0001-94	TITULO FIM - LONGO PRAZO
00.888.897/0001-31	UBS PACTUAL HEDGE FIM
06.235.458/0001-06	UNIFUND ALPHA CENTAURI LONGO PRAZO FIM
05.697.562/0001-50	VENTURESTAR FIM

Fundos Presentes na Carteira Teórica desde sua origem	Nº de Fundos	% do Total
Nos 8 trimestres	30	14,9
Em 7 trimestres	13	6,4
Em 6 trimestres	20	9,9
Em 5 trimestres	30	14,9
Em 4 trimestres	23	11,4
Em 3 trimestres	25	12,4
Em 2 trimestres	23	11,4
Em 1 trimestre	38	18,8
Número de fundos que já participaram da carteira teórica	202	--

Composição da Carteira Teórica 3ºTrim.2009 - Por Gestor

Nome do Gestor	Número de Fundos	Participação % (em 30/6/09)
CREDIT SUISSE HEDGING-GRIFFO ASSET MANAGEMENT S/A	13	17,51
BNY MELLON ARX INVESTIMENTOS LTDA	5	5,24
GAP GESTORA DE RECURSOS LTDA	5	5,17
KONDOR ADMINISTRADORA E GESTORA DE RECURSOS FINANCEIROS LTDA.	2	4,73
BANCO ITAÚ S.A.	1	4,09
JGP GESTÃO DE RECURSOS LTDA	2	4,03
GAVEA GESTAO DE INVESTIMENTOS LTDA	3	3,66
BNP PARIBAS ASSET MANAGEMENT BRASIL LTDA	5	3,38
OPPORTUNITY ASSET ADMINISTRADORA DE RECURSOS DE TERCEIROS LTDA	3	3,18
SANTANDER BRASIL ASSET MANAGEMENT DTVM S/A	5	2,88
VENTOR INVESTIMENTOS LTDA	1	2,87
UAM - ASSESSORIA E GESTÃO DE INVESTIMENTOS LTDA.	1	2,72
POLO CAPITAL GESTÃO DE RECURSOS LTDA	1	2,28
BRZ INVESTIMENTOS LTDA	3	2,17
FAR FATOR ADM DE RECURSOS LTDA	3	2,14
PÁTRIA INVESTIMENTOS S/A	2	2,13
BBM GESTÃO DE RECURSOS LTDA.	3	2,09
MODAL ASSET MANAGEMENT LTDA	2	2,07
KADIMA GESTÃO DE INVESTIMENTOS LTDA	3	1,91
UBS PACTUAL ASSET MANAGEMENT S/A DTVM	2	1,77
QUEST INVESTIMENTOS LTDA.	3	1,74
VOTORANTIM ASSET MANAGEMENT DTVM LTDA.	3	1,69
MAPFRE DTVM S.A.	2	1,47
SCHRODER INVESTMENT MANAGEMENT BRASIL DISTRIBUIDORA DE TÍTULOS E VALORES MOBILIÁRIOS S.A.	3	1,42
OPUS GESTAO DE RECURSOS LTDA	2	1,39
NEO GESTAO DE RECURSOS LTDA	3	1,33
MERCATTO GESTÃO DE RECURSOS S/C LTDA	2	1,30
BRAM BRADESCO ASSET MANAGEMENT S/A DTVM	2	1,28
CLARITAS ADMINISTRAÇÃO DE RECURSOS LTDA	1	1,27
IPANEMA GESTORA DE RECURSOS LTDA.	1	1,12
BANCO SAFRA DE INVESTIMENTO S/A	2	0,81
KINEA INVESTIMENTOS LTDA.	1	0,72
PRINCIPIA CAPITAL MANAGEMENT ADMINISTRADORA DE CARTEIRA DE VALORES MOBILIARIOS LTDA	1	0,72
NEST INVESTIMENTOS LTDA	2	0,70
CAPITANIA S/A	1	0,69
SPARTA ADMINISTRADORA DE RECURSOS LTDA	1	0,62
DUNA ASSET MANAGEMENT LTDA.	2	0,60
MAUA INVESTIMENTOS LTDA	1	0,60
SUL AMERICA INVESTIMENTOS DISTRIBUIDORA DE TITULOS E VALORES MOBILIARIOS S.A.	2	0,54
MURANO INVESTIMENTOS GESTÃO DE RECURSOS LTDA	1	0,44
ADVISOR ADMINISTRAÇÃO DE RECURSOS LTDA	1	0,44
EQUITAS ADMINISTRAÇÃO DE FUNDOS DE INVESTIMENTOS LTDA.	1	0,42
META ASSET MANAGEMENT LTDA.	1	0,36
NOBEL GESTAO DE RECURSOS LTDA	1	0,33
MZ INVESTIMENTO E GESTÃO DE RECURSOS LTDA.	1	0,32
POLLUX CAPITAL ADMINISTRAÇÃO DE RECURSOS LTDA	1	0,31
CREDIT SUISSE (BRASIL) DTVM S/A	1	0,30
ASHMORE BRASIL GESTORA DE RECURSOS LTDA	1	0,29
AXIO INVESTIMENTOS GESTÃO DE RECURSOS LTDA	1	0,25
SAGA CONSULTORIA E GESTAO DE INVESTIMENTOS FINANCEIROS LTDA	1	0,25
INFINITY ASSET MANAGEMENT ADMINISTRAÇÃO DE RECURSOS LTDA	1	0,22

Composição da Carteira Teórica 3º Trim. 2009 - Por Fundos

CNPJ	Nome do Fundo	FI / FIC FI	Patrimônio Líquido (R\$) em 30/6/09	Part. Relativa (%)
08.218.035/0001-03	ADVIS MACRO FUNDO DE INVESTIMENTO MULTIMERCADO	FI	115.234.820,79	0,44
09.121.883/0001-62	ASHMORE BRASIL 30 FUNDO DE INVESTIMENTO EM COTAS DE FIM LONGO PRAZO	FIC FI	74.904.381,21	0,29
08.279.323/0001-78	AXIO 30 HEDGE FUNDO DE INVESTIMENTO MULTIMERCADO	FI	66.171.805,73	0,25
07.314.138/0001-04	BBM EQUITY HEDGE 30 FUNDO DE INVESTIMENTO MULTIMERCADO	FI	107.467.008,97	0,41
07.684.413/0001-81	BBM GAUSS FUNDO DE INVESTIMENTO MULTIMERCADO	FI	368.197.222,68	1,41
02.814.094/0001-68	BBM HIGH YIELD FUNDO DE INVESTIMENTO MULTIMERCADO	FI	69.170.362,62	0,27
05.871.156/0001-61	BNP PARIBAS HEDGE CLASSIQUE FUNDO DE INVESTIMENTO MULTIMERCADO LONGO PRAZO	FI	143.402.392,75	0,55
03.772.152/0001-09	BNP PARIBAS HEDGE FUNDO DE INVESTIMENTO MULTIMERCADO	FI	237.670.374,72	0,91
08.823.534/0001-20	BNP PARIBAS LONG AND SHORT FUNDO DE INVESTIMENTO MULTIMERCADO	FI	176.592.293,07	0,68
00.823.017/0001-49	BNP PARIBAS SMART FUNDO DE INVESTIMENTO MULTIMERCADO	FI	53.868.401,21	0,21
07.657.633/0001-16	BNP PARIBAS TOTAL FUNDO DE INVESTIMENTO MULTIMERCADO	FI	270.384.213,16	1,04
06.041.290/0001-06	BNY MELLON ARX EXTRA FUNDO DE INVESTIMENTO MULTIMERCADO	FI	99.943.668,04	0,38
02.508.023/0001-37	BNY MELLON ARX HEDGE FI MULTIMERCADO	FI	223.683.730,91	0,86
07.660.098/0001-52	BNY MELLON ARX HEDGE PLUS FUNDO DE INVESTIMENTO MULTIMERCADO	FI	283.453.812,58	1,09
07.158.060/0001-86	BNY MELLON ARX LONG SHORT FUNDO DE INVESTIMENTO EM COTAS DE FIM	FIC FI	154.788.431,69	0,59
03.369.187/0001-93	BNY MELLON ARX TARGET FUNDO DE INVESTIMENTO MULTIMERCADO	FI	605.018.609,43	2,32
07.187.565/0001-79	BRADESCO FUNDO DE INVESTIMENTO MULTIMERCADO LONG SHORT	FI	279.376.508,39	1,07
06.190.196/0001-00	BRADESCO PRIME FUNDO DE INVESTIMENTO EM COTAS DE FIM MULT ALLOCATION	FIC FI	55.596.654,84	0,21
09.216.385/0001-01	BRASIL CAPITAL FUNDO DE INVESTIMENTO MULTIMERCADO	FI	82.838.627,06	0,32
06.102.093/0001-41	BRZ CRÉDITO PRIVADO FUNDO DE INVESTIMENTO MULTIMERCADO	FI	76.458.118,32	0,29
08.708.456/0001-12	BRZ LONG SHORT ADVANCED FUNDO DE INVESTIMENTO MULTIMERCADO	FI	354.229.282,20	1,36
07.383.020/0001-38	BRZ LONG SHORT FUNDO DE INVESTIMENTO MULTIMERCADO	FI	134.194.407,30	0,51
07.280.326/0001-69	CAPITANIA TREASURY FUNDO DE INVESTIMENTO EM COTAS DE FIM	FIC FI	180.226.519,54	0,69
05.488.919/0001-90	CLARITAS HEDGE 30 FUNDO DE INVESTIMENTO MULTIMERCADO LONGO PRAZO	FI	331.721.392,02	1,27
07.458.518/0001-12	CREDIT SUISSE ABSOLUTE 30 FUNDO DE INVESTIMENTO MULTIMERCADO DE LONGO PRAZO	FI	78.916.065,06	0,30
05.491.230/0001-14	CSHG AGAR FUNDO DE INVESTIMENTO EM COTAS DE FUNDO DE INVESTIMENTO MULTIMERCADO	FIC FI	114.192.812,91	0,44
03.074.954/0001-37	CSHG CARTEIRA ADMINISTRADA - REAL FUNDO DE INVESTIMENTO MULTIMERCADO	FI	108.875.922,55	0,42
06.279.799/0001-83	CSHG DELTA FUNDO DE INVESTIMENTO EM COTAS DE FIM	FIC FI	87.230.658,87	0,33
08.833.516/0001-29	CSHG I FUNDO DE INVESTIMENTO EM COTAS DE FIM	FIC FI	166.775.798,79	0,64
09.355.063/0001-35	CSHG II FUNDO DE INVESTIMENTO EM COTAS DE FUNDO DE INVESTIMENTOS MULTIMERCADO	FIC FI	64.360.341,46	0,25
09.589.107/0001-91	CSHG III FUNDO DE INVESTIMENTO EM COTAS DE FIM	FIC FI	101.537.497,87	0,39
05.491.211/0001-98	CSHG PILAR FUNDO DE INVESTIMENTO EM COTAS DE FUNDO DE INVESTIMENTO MULTIMERCADO	FIC FI	65.576.260,53	0,25
05.586.704/0001-01	CSHG PRIVATE FUNDO DE INVESTIMENTO EM COTAS DE FUNDO DE INVESTIMENTO MULTIMERCADO	FIC FI	1.190.841.733,04	4,57
04.147.027/0001-62	CSHG VERDE 14 FUNDO DE INVESTIMENTO EM COTAS DE FUNDO DE INVESTIMENTO MULTIMERCADO	FIC FI	239.862.860,68	0,92
07.455.788/0001-70	CSHG VERDE 90 DISTRIBUIDORES FUNDO DE INVESTIMENTO EM COTAS DE FUNDOS DE INVESTIMENTO MULT	FIC FI	122.898.039,98	0,47
07.455.460/0001-53	CSHG VERDE 90 FUNDO DE INVESTIMENTO EM COTAS DE FIM	FIC FI	248.799.380,03	0,95
01.221.890/0001-24	CSHG VERDE FUNDO DE INVESTIMENTO EM COTAS DE FUNDO DE INVESTIMENTO MULTIMERCADO	FIC FI	1.980.885.041,54	7,60
09.572.735/0001-64	DUNA LONG SHORT 60 FUNDO DE INVESTIMENTO EM COTAS DE FIM	FIC FI	68.932.297,58	0,26
09.572.792/0001-43	DUNA LONG SHORT FUNDO DE INVESTIMENTO EM COTAS DE FIM	FIC FI	88.375.294,11	0,34
07.996.491/0001-11	EQUITAS EQUITY HEDGE FUNDO DE INVESTIMENTO MULTIMERCADO	FI	110.301.286,55	0,42
05.909.531/0001-15	FUNDO DE INVESTIMENTO FATOR ARBITRAGEM MULTIMERCADO	FI	159.182.752,89	0,61
03.209.422/0001-60	FUNDO DE INVESTIMENTO FATOR BALANCEADO MULTIMERCADO	FI	91.696.804,53	0,35
00.802.726/0001-48	FUNDO DE INVESTIMENTO FATOR HEDGE MULTIMERCADO	FI	307.003.595,67	1,18
05.832.592/0001-21	FUNDO DE INVESTIMENTO MULTIMERCADO SAGA LYNX	FI	65.426.668,78	0,25
06.866.055/0001-65	FUNDO DE INVESTIMENTO VOTORANTIM EQUITY LONG SHORT MULTIMERCADO	FI	120.049.525,94	0,46
05.595.405/0001-33	FUNDO DE INVESTIMENTO VOTORANTIM INFINITY MULTIMERCADO	FI	249.953.074,37	0,96
07.504.393/0001-10	FUNDO DE INVESTIMENTO VOTORANTIM TOTAL ARBITRAGEM MULTIMERCADO	FI	69.873.557,42	0,27
01.823.373/0001-25	GAP ABSOLUTO FUNDO DE INVESTIMENTO MULTIMERCADO	FI	299.384.994,18	1,15
01.576.619/0001-01	GAP HEDGE FUNDO DE INVESTIMENTO MULTIMERCADO	FI	225.750.451,45	0,87
05.849.317/0001-10	GAP INSTITUCIONAL FUNDO DE INVESTIMENTO MULTIMERCADO	FI	283.629.498,81	1,09
07.808.300/0001-40	GAP MULTIPORTFOLIO 30 FUNDO DE INVESTIMENTO MULTIMERCADO	FI	289.165.364,12	1,11
03.804.917/0001-37	GAP MULTIPORTFOLIO FUNDO DE INVESTIMENTO MULTIMERCADO	FI	249.211.025,64	0,96
05.529.785/0001-08	GÁVEA BRASIL FUNDO DE INVESTIMENTO EM COTAS DE FUNDO DE INVESTIMENTO MULTIMERCADO	FIC FI	728.804.265,20	2,79
08.893.082/0001-52	GÁVEA PLUS FUNDO DE INVESTIMENTO EM COTAS DE FIM	FIC FI	90.296.397,50	0,35
05.586.675/0001-88	HG HIPER FUNDO DE INVESTIMENTO EM COTAS DE FUNDO DE INVESTIMENTO MULTIMERCADO	FIC FI	73.715.365,54	0,28
05.500.127/0001-93	INFINITY INSTITUCIONAL FUNDO DE INVESTIMENTO MULTIMERCADO	FI	58.220.398,77	0,22
07.658.922/0001-30	ITAÚ HEDGE MULTIMERCADO - FUNDO DE INVESTIMENTO	FI	1.065.662.932,91	4,09

Composição da Carteira Teórica 3º Trim. 2009 - Por Fundos

CNPJ	Nome do Fundo	FI / FIC FI	Patrimônio Líquido (R\$) em 30/6/09	Part. Relativa (%)
03.119.883/0001-41	JGP HEDGE FUNDO DE INVESTIMENTO MULTIMERCADO	FI	492.599.747,63	1,89
08.912.591/0001-85	JGP MAX FUNDO DE INVESTIMENTO MULTIMERCADO	FI	558.003.457,66	2,14
09.441.308/0001-47	KADIMA 30 FIC FI MULTIMERCADO	FIC FI	320.878.681,48	1,23
09.586.917/0001-94	KADIMA 30 PF FIC FI MULTIMERCADO	FIC FI	93.931.868,41	0,36
08.773.805/0001-80	KADIMA FUNDO DE INVESTIMENTO EM COTAS DE FIM	FIC FI	84.114.386,60	0,32
07.383.028/0001-02	KINEA MACRO FUNDO DE INVESTIMENTO MULTIMERCADO	FI	188.847.128,61	0,72
08.921.000/0001-36	KONDOR 60 FUNDO DE INVESTIMENTO MULTIMERCADO	FI	180.149.741,38	0,69
08.277.507/0001-07	KONDOR FUNDO DE INVESTIMENTO MULTIMERCADO	FI	1.053.564.978,30	4,04
07.727.585/0001-95	MACRO GAVEA FUNDO DE INVESTIMENTO EM COTAS DE FIM	FIC FI	135.414.810,74	0,52
09.075.558/0001-00	MAPFRE INVERSION ARROJADO FUNDO DE INVESTIMENTO MULTIMERCADO	FI	118.477.148,67	0,45
07.187.591/0001-05	MAPFRE INVERSION FUNDO DE INVESTIMENTO MULTIMERCADO	FI	265.125.377,40	1,02
05.903.038/0001-98	MAUÁ FUNDO DE INVESTIMENTO EM COTAS DE FIM	FIC FI	155.286.792,83	0,60
05.254.718/0001-28	MERCATTO DIFERENCIAL INSTITUCIONAL MULTIMERCADO FUNDO DE INVESTIMENTO LONGO PRAZO	FI	284.431.323,05	1,09
02.747.117/0001-69	MERCATTO DIFERENCIAL MULTIMERCADO FUNDO DE INVESTIMENTO LONGO PRAZO	FI	54.441.503,59	0,21
07.967.083/0001-31	META PLUS FUNDO DE INVESTIMENTO MULTIMERCADO	FI	93.239.515,74	0,36
07.838.598/0001-31	MODAL EAGLE 60 FUNDO DE INVESTIMENTO MULTIMERCADO	FI	115.156.298,64	0,44
05.257.287/0001-53	MODAL EAGLE FUNDO DE INVESTIMENTO EM COTAS DE FIM	FIC FI	424.949.603,58	1,63
09.586.692/0001-76	MURANO FUNDO DE INVESTIMENTO EM COTAS DE FIM	FIC FI	115.667.768,71	0,44
08.771.538/0001-01	NEO MULTI ESTRATÉGIA 30 FUNDO DE INVESTIMENTO MULTIMERCADO	FI	184.617.926,87	0,71
05.786.899/0001-33	NEO MULTI ESTRATEGIA FUNDO DE INVESTIMENTO MULTIMERCADO	FI	98.929.697,06	0,38
08.156.514/0001-42	NEO PORTFÓLIO FUNDO DE INVESTIMENTO MULTIMERCADO	FI	63.217.734,99	0,24
09.412.837/0001-12	NEST MH1 FUNDO DE INVESTIMENTO EM COTAS DE FIM	FIC FI	62.698.392,23	0,24
08.139.641/0001-33	NEST MILE HIGH 30 FUNDO DE INVESTIMENTO EM COTAS DE FUNDO DE INVESTIMENTO MULTIMERCADO	FIC FI	119.369.413,49	0,46
02.669.135/0001-70	NOBEL ADVANCED AGGRESSIVE FUNDO DE INVESTIMENTO MULTIMERCADO	FI	86.246.405,16	0,33
00.947.958/0001-94	OPPORTUNITY MARKET FUNDO DE INVESTIMENTO EM COTAS DE FIM	FIC FI	232.525.474,78	0,89
07.478.391/0001-01	OPPORTUNITY T60 FUNDO DE INVESTIMENTO EM COTAS DE FIM	FIC FI	212.678.772,46	0,82
05.448.587/0001-10	OPPORTUNITY TOTAL FUNDO DE INVESTIMENTO EM COTAS DE FIM	FIC FI	385.156.456,43	1,48
08.139.978/0001-40	OPUS HEDGE AGRESSIVO FUNDO DE INVESTIMENTO MULTIMERCADO	FI	211.261.956,78	0,81
06.352.495/0001-02	OPUS HEDGE FI MULTIMERCADO	FI	151.335.781,19	0,58
07.742.423/0001-26	PAINEIRAS HEDGE FUNDO DE INVESTIMENTO MULTIMERCADO	FI	292.440.431,17	1,12
08.647.519/0001-78	PATRIA EQUITY LONG E SHORT FUNDO DE INVESTIMENTO MULTIMERCADO	FI	73.693.469,62	0,28
05.786.928/0001-67	PÁTRIA HEDGE FEEDER I FUNDO DE INVESTIMENTO EM COTAS DE FIM	FIC FI	481.035.577,54	1,84
08.915.874/0001-80	POLLUX LONG SHORT FUNDO DE INVESTIMENTO MULTIMERCADO	FI	80.116.887,64	0,31
07.013.315/0001-12	POLO NORTE FUNDO DE INVESTIMENTO MULTIMERCADO	FI	595.217.880,60	2,28
06.100.375/0001-00	PRINCIPIA HEDGE PLUS FIC FI MULTIMERCADO	FIC FI	188.319.548,11	0,72
06.327.218/0001-31	QUEST 30 FUNDO DE INVESTIMENTO EM COTAS DE FIM	FIC FI	250.442.119,73	0,96
09.141.874/0001-33	QUEST IPORANGA 15 FUNDO DE INVESTIMENTO MULTIMERCADO	FI	96.824.161,43	0,37
08.432.322/0001-11	QUEST LONG SHORT 30 FUNDO DE INVESTIMENTO MULTIMERCADO	FI	106.701.618,39	0,41
08.918.586/0001-80	REAL ESTRATEGIA SEGURA 3 FUNDO DE INVESTIMENTO EM QUOTAS DE FIM	FIC FI	138.540.954,09	0,53
02.376.822/0001-05	REAL FUNDO DE INVESTIMENTO EM QUOTAS DE FIM SKY HEDGE	FIC FI	276.372.282,90	1,06
05.344.620/0001-61	REAL FUNDO DE INVESTIMENTO EM QUOTAS DE FIM SKY II	FIC FI	195.307.850,62	0,75
02.376.823/0001-41	REAL FUNDO DE INVESTIMENTO EM QUOTAS DE FIM SKY PLUS	FIC FI	82.362.764,09	0,32
02.908.387/0001-04	REAL FUNDO DE INVESTIMENTO EM QUOTAS DE FIM SKY VAN GOGH	FIC FI	59.324.738,07	0,23
08.160.794/0001-62	SAFRA CARTEIRA INSTITUCIONAL - FUNDO DE INVESTIMENTO MULTIMERCADO	FI	104.806.785,29	0,40
08.892.935/0001-31	SAFRA EQUITY HEDGE - FUNDO DE INVESTIMENTO MULTIMERCADO	FI	106.114.075,42	0,41
09.017.048/0001-87	SCHRODER BR LONG E SHORT FUNDO DE INVESTIMENTO MULTIMERCADO	FI	112.652.452,11	0,43
08.815.363/0001-97	SCHRODER BRASIL LONG SHORT FUNDO INVESTIMENTO MULTIMERCADO	FI	189.703.122,10	0,73
08.434.369/0001-14	SCHRODER TOTAL FUNDO DE INVESTIMENTO MULTIMERCADO	FI	68.379.452,32	0,26
07.552.643/0001-97	SPARTA CÍCLICO FUNDO DE INVESTIMENTO MULTIMERCADO	FI	162.146.548,29	0,62
02.105.965/0001-74	SUL AMÉRICA DINÂMICO FUNDO DE INVESTIMENTO MULTIMERCADO	FI	71.695.719,41	0,27
07.381.653/0001-07	SUL AMÉRICA MULTIMERCADO INSTITUCIONAL FUNDO DE INVESTIMENTO	FI	70.304.351,09	0,27
09.403.673/0001-67	UBS PACTUAL FUNDO DE INVESTIMENTO MULTIMERCADO PCP LOCAL	FI	383.438.098,07	1,47
01.214.092/0001-75	UBS PACTUAL HEDGE PLUS FUNDO DE INVESTIMENTO MULTIMERCADO	FI	79.136.438,84	0,30
08.754.823/0001-14	UNIBANCO EQUITY HEDGE FUNDO DE INVESTIMENTO MULTIMERCADO	FI	708.993.275,98	2,72
07.088.369/0001-47	VENTOR HEDGE FUNDO DE INVESTIMENTO EM COTAS DE FIM	FIC FI	749.162.453,13	2,87