

## Indicadores

Mercado secundário de debêntures

Ano X • Nº 103 • jan/22

Percebemos, nos últimos meses de 2021, um crescimento do volume de debêntures negociadas, tendo registrado no mês de novembro o maior volume dos últimos meses avaliados, entretanto, o ano de 2022 começou com volumes mais amenos. Também em número de operações e de séries registradas, o mês de janeiro deste ano teve volumes menores se comparados aos registrados nos últimos meses.

Volume Negociado das Operações Registradas (R\$ milhões)						
Operações	ago-21	set-21	out-21	nov-21	dez-21	jan-22
Intra-grupo	4.622,8	2.485,2	2.498,6	2.756,9	2.877,0	2.646,6
Extra-grupo	19.998,0	21.205,8	22.079,3	22.981,7	20.771,4	17.584,2
Cliente	16.845,1	18.139,3	17.474,1	20.084,5	18.297,4	14.490,5
Mercado	3.153,0	3.066,5	4.605,2	2.897,1	2.474,1	3.093,6
<b>Total</b>	<b>24.620,8</b>	<b>23.691,0</b>	<b>24.577,9</b>	<b>25.738,5</b>	<b>23.648,4</b>	<b>20.230,7</b>

Número de Operações Registradas						
Operações	ago-21	set-21	out-21	nov-21	dez-21	jan-22
Intra-grupo	3.774	3.462	3.368	3.430	3.966	3.561
Extra-grupo	36.764	35.602	37.521	33.078	38.576	33.851
Cliente	33.350	32.616	34.380	29.957	35.412	30.445
Mercado	3.414	2.986	3.141	3.121	3.164	3.406
<b>Total</b>	<b>40.538</b>	<b>39.064</b>	<b>40.889</b>	<b>36.508</b>	<b>42.542</b>	<b>37.412</b>

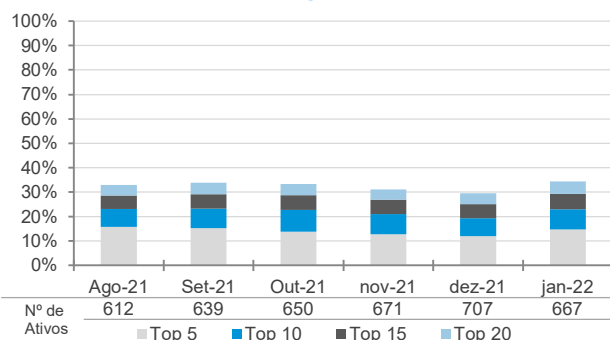
Número de Séries Negociadas						
Operações (Média Diária)	ago-21	set-21	out-21	nov-21	dez-21	jan-22
Intra-grupo	84	82	79	89	87	90
Extra-grupo	231	240	245	244	235	235
Cliente	228	238	242	242	233	232
Mercado	74	64	75	76	67	73
Média Total*	<b>237</b>	<b>247</b>	<b>252</b>	<b>251</b>	<b>247</b>	<b>246</b>
<b>Total de Séries</b>	<b>639</b>	<b>665</b>	<b>677</b>	<b>693</b>	<b>745</b>	<b>710</b>

(\*) Os ativos podem ser negociados em operações intra-grupo e extra-grupo simultaneamente

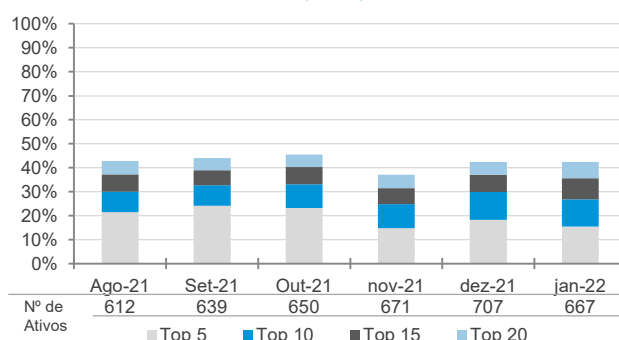
## Concentração dos Ativos Mais Negociados

(Operações extra-grupo)

### Volume negociado

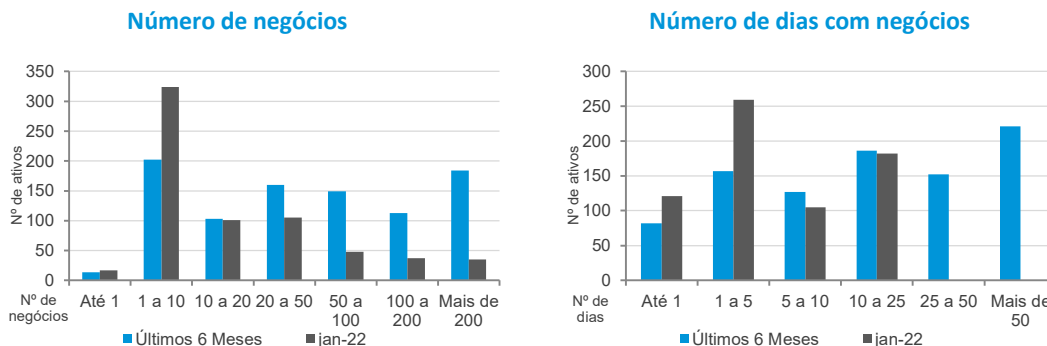


### Número de operações

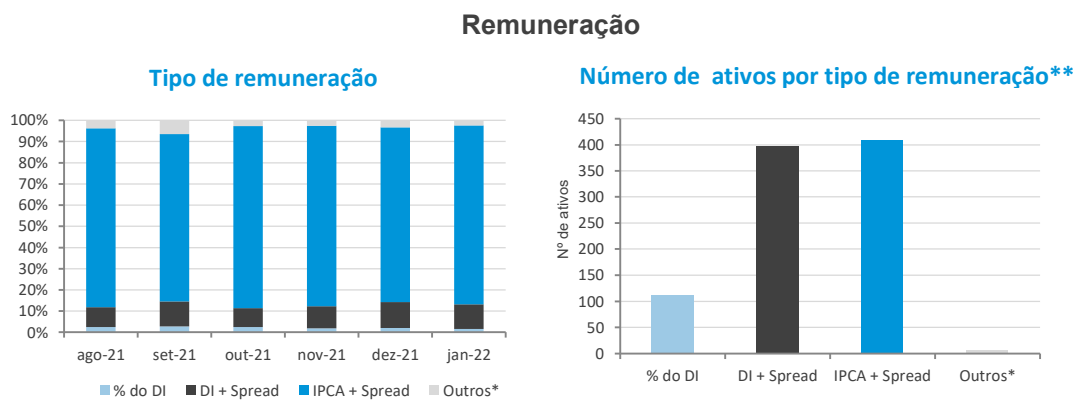


Embora o número de ativos incentivados negociados seja inferior ao das demais debêntures, 290 contra 377, o número de ativos não incentivados mostrou-se estável comparado ao último avaliado; contudo, as incentivadas seguem com relevante participação nas operações registradas no mercado secundário, mantendo sua participação por volta de 76% do total das debêntures negociadas nesse mês.

### Frequência de Negócios (Operações extra-grupo)



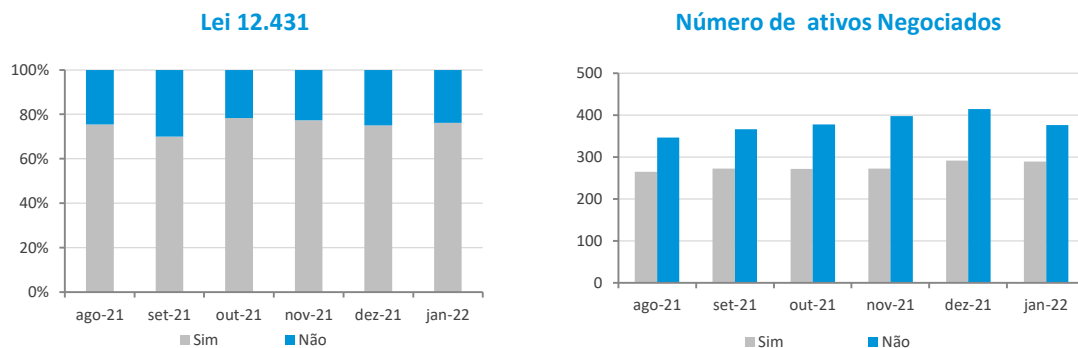
### Característica das Operações - Distribuição do Número de Negócios (Operações extra-grupo)



(\*) Engloba ativos prefixados, indexados ao IGP-M, DI-Futuro e TJ3 e Prefixado.

(\*\*) Dados referentes ao período até janeiro de 2022.

### Debêntures Incentivadas\*

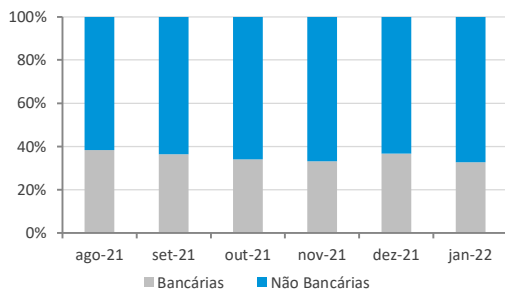


(\*) Engloba ativos emitidos no âmbito da Lei 12.431.

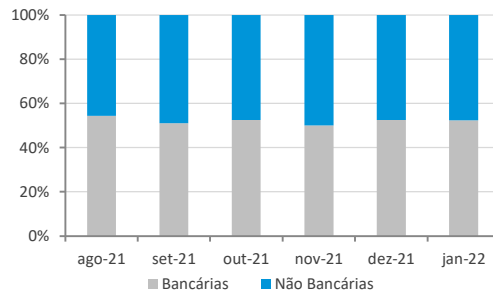
O esforço constante da Associação para incrementar a representatividade da amostra de precificação reflete sua iniciativa na ampliação do escopo da atividade de precificação. Ao longo dos últimos meses, a amostra manteve-se com relevante número de ativos na publicação diária de preços indicativos de debêntures, contando atualmente com 628 ativos.

**Perfil das Instituições Financeiras**

**Operações de participantes do Sistema REUNE com clientes extra-grupo**



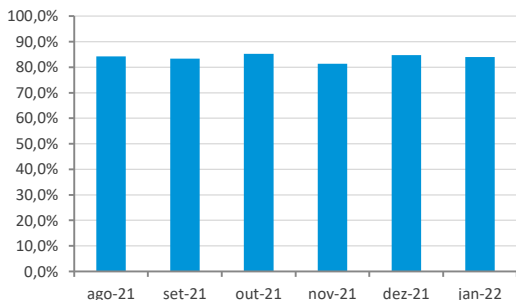
**Operações entre participantes do Sistema REUNE**



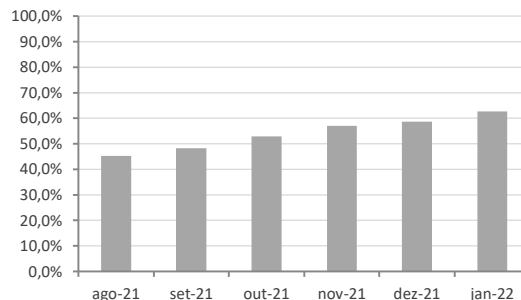
Observação: Instituições bancárias englobam bancos comerciais, bancos de investimento, bancos múltiplos e caixas. Já as não-bancárias englobam corretoras, distribuidoras e sociedades de arrendamento.

**Concentração dos participantes - Cinco mais atuantes**

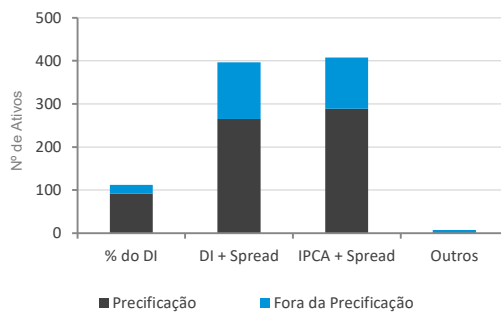
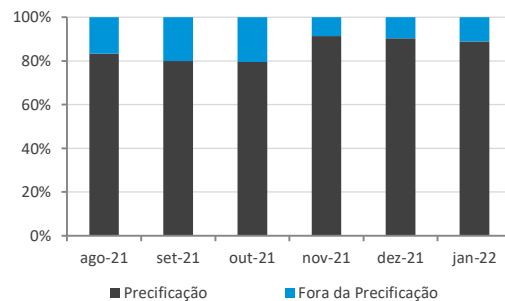
**Operações de participantes do Sistema REUNE com clientes extra-grupo**



**Operações entre participantes do Sistema REUNE**



**Representatividade da Amostra de Precificação da ANBIMA**



(\*) Engloba ativos prefixados, indexados ao IGP-M, DI-Futuro e TJ3.

Na análise de liquidez, duas séries de debêntures (UNEG11 – LITE GNA I Geração de energia S.A. e SBSP69 – Sabesp S/A) se mantêm em destaque por participarem do top 15 nas três análises analisadas, sendo elas os negociados registrados diariamente, o número e o volume de operações. Quanto ao volume negociado, o destaque do mês vai para a série de debêntures “MGLUAD”, Magazine Luiza S/A, com R\$ 728,5 milhões.

**Análise de Liquidez - Principais Indicadores - Janeiro-22**  
(Operações extra-grupo)

Volumen (R\$ milhões)	Nº de Operações	Dados de Negociação (2º d.a.)
MGLUAD	728,5	PLS81A 1.203 PLS81A 21
AESP17	610,0	LCAMD1 1.099 LCAMD1 21
NTEN11	446,3	CMN11 1.986 CMN11 21
HYPLA1	438,7	UNEG11 986 UNEG11 21
ASAL12	368,1	SBSP69 846 SBSP69 21
GASPD9	359,1	SBSP69 830 SBSP69 21
PETR35	330,0	ANEM11 812 ANEM11 21
UNEG11	305,8	CVRD46 802 CVRD46 21
LHSM12	239,9	CMN21 697 CMN21 21
CVRD46	238,7	MOV157 681 ECV222 21
SBSP69	230,0	ECOV22 656 VVAR25 21
RGSB11	229,9	VVAR25 636 GASPD9 21
NTEN11	219,7	GASPD9 629 CBAN12 21
VVAR25	212,8	JALL11 560 TCPA31 21
CTEE29	204,1	LHSM12 543 NTEN11 21

**Seleção dos Ativos Mais Líquidos**

ago-21	set-21	out-21	nov-21	dez-21	jan-22
CVRD46	ELET23	ELET23	CVRD46	CVRD46	UNEG11
ELET23	CVRD46	CVRD46	ELET23	CMN11	GASPD9
MVA156	MVA156	TAEB15	UNEG11	VVAR25	CMN11
MTR129	CTEE29	CBAN12	ANEM11	CMN11	CVRD46
EQUA11	CBAN12	LCAMD1	TAEB15	CBAN12	SBSP69
PETR17	EQUA11	VAM033	CBAN12	ANEM11	VVAR25
RSAM44	MTR129	ELPLAS	CPQD26	PLS81A	SBSP69
CTEE29	ELPLAS	EQUA11	CMN11	CPQD26	ECOV22
LHSM12	RUM046	CMG027	MTR129	ELET23	NTEN11
UTPS22	UTPS21	TCPA31	LCAMD1	VAM033	LCAMD1
BRST11	CMG027	CTEE29	ECOV22	LCAMD1	PLS81A
UTPS21	RUM046	RSAM44	CTEE29	GASPD9	CTEE29
ECOV22	IGSN15	BRST11	EQUA11	CMG027	CBAN12
CMG027	PETR17	NTEN11	CLAG13	NTEN11	CMN21
NTEN11	GASPD9	CPQD26	CMG027	CLAG13	ELET23
ANEM11	VVAR25	GASPD9	CTEE29	ANEM11	
IGSN15	NEDE26	UTPS21	CTEE29	GASPD9	MTR129
CBAN12	ECOV22	TET15	GASPD9	GASPD9	JALL11
TAEB15	MOV156	ECOV22	NTEN11	APRA18	CLAG13
GASPD9	GASPD9	MTR129	VAM033	TAEB15	CMG027
GASPD9	LHSM12	RUM046	ALGA26	UNEG11	MOV157
CMN11	PETR35	PETR35	LHSM12	ECOV22	MOV157
TCPA31	FURN21	NEDE26	ELPLAS	PETR35	GASPD9
BRAP28	CMN11	LHSM12	CGM158	CMN11	NEDE26
SAPRA2	NTEN11	IGSN15	LHSM12	VARE29	BRST11
PETR37	AESP17	CMN11	PETR35	EQUA11	PETR35
LHSM12	PETR35	ALGA26	PETR35	CTEE21	PETR35
PETR35	LHSM12	GASPD9	MTR129	VAM033	
PETR35	SAPRA2	CCROAS	PLS81A	LHSM12	CCROAS
CTEE17	ELET23	PETR35	LORTA7	BRVD40	CMN11
LHSM12	BRAP28	CMN11	GASPD9	PETR35	CPQD26
NEDE26	COCE27	TBL26	RUM046	BRST11	TAEB15
RUM046	TET15	LHSM12	CMN11	RUPA22	LORTA7
LORTA7	MRS127	CMN11	ESLRA1	CESPA2	PTA211
EQUA11	VAM033	FURN21	CMN11	PETR35	JAM145
ENTY12	LHSM12	CMN11	VARE29	LORTA7	PAN112
ARTR19	RSAM44	PETR37	TCPA31	LHSM12	IGSN15
VARE29	CYREA4	ENEV15	CCROAS	TAEB15	EQUA11
ENEV15	ENTY12	BRAP28	ALGA26	PETR35	PETR35
ELET23	TET15	RUM046	GASPD9	MRS127	JAM145
RUM046	CMN11	VARE29	RSAM44	RSAM44	LHSM12
CMN11	LHSM12	PETR35	CEMA27	RUM046	LHSM12
MRS127	ANEM11	LHSM12	BRAP28	LCAMA9	RUPA22
TET15	ENTY12	ANEM11	RUM046	CMN11	PTA211
RUM046	NEDE26	ENTY12	FURN21	COCE27	PETR37
MRS127	PALF18	LORTA7	CPQD26	MTR129	CMN11
RUM046	ENGIA1	MRS127	RUM046	PETR35	JALL11
TAEB15	TAEB15	ELET23	LHSM12	CCROAS	EUPB4
EQUA11	LORTA7	LHSM12	TAEB15	IGSN15	APRA18
ROV111	TAEB15	CAEC21	NEDE26	ELPLA4	VARE29
ENEV15	RUM046	UTPS22	BRST11	BRAP28	TAEB15
SAP11	AESP17	RONT26	TAEB15	PETR17	LHSM12
MOV156	UNEG11	RUM046	MRS127	ENTY12	CTEE18
QUAR23	CESPA2	CTEE18	LHSM12	UTPS21	PETR35
LCAMA9	LHSM12	ELET23	ENTY12	CPQD26	UTPS22
RUM046	RSAL31	NEDE26	CMN11	ALGA26	GASPD9
VPL12	BRST11	LHSM12	NEDE26	LHSM12	ALGA26
PETR35	GASPD9	CESPA2	CMN11	IGSN15	CPQD26
BTOW15	ETB142	BTOW15	ELET23	CTEE17	ELET23
LHSM12	EGIE17	ARTR19	CTEE17	TAEB15	CMN11
EGIE29	QUAT12	ENGIA1	ENGIA1	AUSAB1	TET15
PAN112	ERDV26	VAM033	ARTR19	RUM046	CPQD26
IGSN15	CMN11	ARTR19	ECOV22	IGSN15	ENTY12
ECOV22	ALGA26	ASAO22	BRAP28	ELET23	CESPA2
CEMA27	BRAP28	ELPLA4	PALF18	ELBNA2	ENEV15
TET15	APRA18	CESPA2	PETR37	CTN155	RSAM44
CESPA2	ENTY12	ENGIA1	ERDV26	LORTA7	COCE27
CTEE18	CTEE17	PAN112	GRBNA24	BLMNA2	RUM046
RONT26	ARTR19	GUAR23	TET15	VARE29	ENEV15
AESP15	CEAR26	SAPRA3	ELET23	CEAR26	JAM145
CMN11	HAPV11	RUM046	ENEV15	BRAP28	FURN21
PETR35	BRAP28	RUM046	RUM046	CTEE18	TET15
FURN21	ENGIA1	OMGE31	EGIE29	ARTR19	UTPS21
BRAP28	BLMNA2	CMGAL1	ELPLA4	CTEE15	ANEM11
CART12	RUM046	UNEG11	CTEE18	BTOW15	MTR129
QUAR23	VARE29	EGIE29	LHSM12	OMGE31	LORTA7
ERDV26	ENGIA1	BRAP28	ENEV15	GASPD9	CCROAS
ANEM11	LHSM12	CMGAL1	TRCC11	PETR35	TAEB15
NASK13	SMF124	TBL26	CAEC21	ETEN11	AUS13
VPL12	PAN112	ARTR19	IGSN15	OMGE31	ARTR19
ELPLA4	MRS127	HTAB18	UTPS21	VPL12	PRM111
TAEB15	CPQD26	CPQD26	NATUCO	GASPD9	
CTEE15	CTEE18	CPQD26	XNGU17	ELET23	
AESP15	QUAR23	CEAD11	ANEM11	PAN112	
NATUCO	QUAR23	LHSM12	CPQD26	ANEM11	
ENGIA1	CEMA27	ERDV26	ARTR19	CECE27	
UNEG11	UTPS21	LORTA7	OMGE31	HAPV11	
ARTR19	TET15	CPQD26	CPQD26	SBSP69	
TET15	AUS13	ENEV15	CEAR26	TET15	
CBAN12	ENEV15	RUM046	BTOW15	OMGE31	
LHSM12	RONT26	ENGIA1	TBL26	SBSP69	
NATUCO	IGSN15	MOV156	ETEN11	ENBR15	
COCE27	FGN13	LCAMA9	TET15	VAM033	
LHSM12	ESLRA1	BRST11	MOV156	PETR35	
ERDV26	LHSM12	LAME46	ALGA26	ARTR19	
BRAP28	DASA11	ESLRA1	ERDV26	CPQD26	
LHSM12	AMPLAD	AUS13	SAPRA3	BRAP28	
ENEV15	AUS13	ENGIA1	ENEV15	ESAM14	
DIRE16	LHSM12	ARTR19	PTA211		
ELET23	CPQD26	VPL12	PSMNA4		
AMPLAD	AESP15	NATUCO	ERDV26		
NATUCO	OMGE31	ELPLA4	CTN155		
FGN13	ERDV26	DASA11	VPL12		
FGN13	FGN13	COCE27	AUS13		
ENMFA2	SUZB18	GUAR23			
CMGAL1	XNGU17	CMSP12			
AESP15					
GASPD9					
AESP15					
CEPE27					
CTN155					
VPL12					
IGSN15					
ENBR15					

Revisão contábil das liquidez de ativos que observam regras de R\$ 1 milhão registrada por dia, mês de um negociado por dia e volume de R\$ 100 mil. Última atualização: 01/06/2022

Seleção de Ativos por buffer

ago-21	set-21	out-21	nov-21	dez-21	jan-22
CVRDA6	ELET23	ELET23	CVRDA6	CVRDA6	UNEG11
MVLV16	CVRDA6	CVRDA6	ELET23	CMIN11	GASP29
MTRJ19	MVLV16	CBAN12	TAEB15	CMIN21	CMIN11
EQUA11	CTEE29	ELPLA5	CBAN12	CBAN12	CVRDA6
PET17	CBAN12	EQUA11	CPLD26	ANEM11	VVAR25
RSAN44	EQUA11	CMGD27	MTRJ19	PLSB1A	ECOV22
CTEE29	MTRJ19	TCPA31	LCAMD1	CPLD26	NTEN11
LIGH80	UTPS21	CTEE29	ECOV22	ELET23	LCAMD1
UTPS22	CMGD27	RSAN44	CTEE29	VAMO33	PLSB1A
UTPS21	RUMOAG	BRST11	EQUA11	LCAMD1	CTEE29
ECOV22	IGSN15	NTEN11	CMGD27	CMGD27	CBAN12
CMGD27	PET17	GASC22	CESPA2	NTEN11	CMIN21
NTEN11	GASP15	UTPS21	GASP15	CLAG13	ELET23
ANHB18	VALE29	TJET19	NTEN11	CTEE29	ANEM11
IGSN15	ECOV22	ECOV22	VAMO33	GASP15	MTRJ19
CBAN12	MOV16	MTRJ19	ALGA26	TAEB15	CLAG13
TAES15	GASC22	RUMOB3	LIGHA9	UNEG11	CMGD27
GASP15	LIGH80	PETR26	ELPLA5	ECOV22	GASP15
CNRD11	PETR25	NEOE26	CGMG18	PETR25	NEOE26
TCPA31	FURN21	LIGHA5	LIGH80	CRMG15	BRST11
BRKP28	CNRD11	IGSN15	PETR25	VALE29	PETR35
SAPRA2	NTEN11	ALGA26	PETR26	EQUA11	PETR26
PETR27	AEGP14	GASP15	LORTA7	MTRJ19	VAMO33
LIGHA3	PETR26	PETR25	CRMG15	LIGHA9	CCROA5
PETR25	LIGHA9	LIGH80	RUMOB6	PETR26	CRMG15
PETR26	SAPRA2	LIGHA9	CNRD11	BRST11	CPLD26
CTEE17	ELET42	CNRD11	ESULA1	CESPA2	TAEB15
LIGHA5	BRKP28	FURN21	VALE29	PETR16	LORTA7
NEOE16	COCE27	OMGE13	TCPA31	LORTA7	PTAZ11
RUMOAG	MRS127	PETR27	CCROA5	LIGHA5	PASN12
LORTA7	VAMO22	ENEV15	GASC22	TAES15	IGSN15
EGIE17	LIGHA5	BRKP28	RSAN44	MRS17	EQUA11
ENTV12	RSAN44	RLOG11	BRKP18	RSAN44	PETR25
ART19	ENEV32	VALE29	RUMOA4	RLOG11	LIGHA3
VALE29	TJET29	PETR16	FURN21	LCAMA9	LIGHA9
ENEV32	CGMG18	LIGHA3	RLOG11	CGMG18	RIPR22
ELET42	LIGHA3	ANHB18	LIGHA5	COCE27	PETR17
CGMG18	ANHB18	ENTV12	TAE26	CCROA5	OMGE13
MRS17	ENTV12	LORTA7	NEOE26	IGSN15	ELPB4
TJET19	NEOE16	MRS17	BRST11	ELPB4	APRB18
RUMOB6	ENGIA1	USIM27	TAES15	BRKP28	VALE29
MRS127	TAE26	UTPS22	MRS17	PETR17	TAES15
RUMOA4	LORTA7	RDN26	LIGHA3	ENTV12	LIGHD2
TAE26	TAES15	RUMOB6	ENTV12	UTPS21	CTEE18
ENEV15	RLOG11	CTEE18	NEOE16	CPGT15	PETR45
LCAMA9	AEGP15	ELET42	ELET42	ALGA26	GASP19
RLOG11	UNDAE1	NEOE16	CTEE17	LIGHA3	ALGA26
VPLT12	CESPA2	LIGHD2	ENGIA1	EGIE39	ELET42
PETR16	BRST11	CESPA2	ARTR19	CTEE17	CNRD11
BTOW15	ETBA12	BTOW15	EQTL13	TAE26	TJET19
LIGHA9	EGIE17	ARTR19	BRKP28	ALGBA1	ENTV12
PASN12	QUAT12	ENGIA3	PALF18	RUMOA4	CESPA2
IGTAB0	ERDV26	VAMO22	PETR17	AEGP15	ENEV32
EQTL13	ALGA26	ARTR35	TJET19	ELET42	RSAN44
CEMA17	BRPRA6	ELPB4	ELET13	CTNS15	COCE27
TJET29	CTEE17	CEAR26	ENEV15	BLMN12	RLOG11
CESPA2	ARTR19	ENGIA1	EGIE39	CEAR26	ENEV15
CTEE18	BRKP18	PASN12	ELPB4	BRKP18	FURN21
OMGE13	ENGIA9	GUAR23	CTEE18	CTEE18	TJET29
FURN21	BLMN12	RUMOA4	LIGHD2	ARTR29	UTPS21
BRKP18	RUMOA4	RUMOA2	ENEV32	BTOW15	ANET11
USIM27	ENGIA3	UNDAE1	CAEC21	OMGE31	MRVEA8
ERDV18	LTTE15	BRKP18	IGSN15	GASP24	LMT15
ANET11	PASN12	CGMG18	UTPS21	ETEN31	TAE26
ELPB4	MRS17	IGTAB0	NATUC0	OMGE13	AER11
AEGP13	CTEE18	ECHP11	XNGU17	ELET13	LIGHA5
NATU27	GUAR23	CLPP13	CLPP13	PASN12	MRS17
ENGIA1	LCAMA9	LTTE15	ARTR35	ANET11	CGMG18
UNDAE1	CEMA17	ERDV18	OMGE31	CEP27	BRKP28
TJET39	TJET19	CPGT13	CEAR26	TJET19	CPGT15
LTTE15	ALG13	ENEV22	BTOW15	ENM12	EGIE39
ERDV40	ENEV22	BLMN12	TBLE15	ENBR15	CTEE17
LIGH18	RDN26	MOV16	TJET29	VAMO22	ALGBA1
ENEV22	FGEN13	LCAMA9	SAPRA3	AER11	RUMOA4
DIRR16	USIM27	ALG13	ENEV22	CPGT26	CTNS15
QUAT12	AMPLA0	VPLT12	ERDV26	ELPLA5	CEAR26
VRDN12	LIGH18	NATUC0	ALUP17	LIGH80	BRKP18
BLMN12	CPGT13	COCE27	GUAR23	RUMOB6	BTOW15
VVAR25	AEGP13	AEGP15	RUMOB3	CNRD11	OMGE31
CMGD17	OMGE13	GASP24	OMGE13	TCPA31	ETEN31
LAMEA6	ERDV18	AEGP13	ANHB18	GASC22	ELET13
VAMO22	EQTL13	MVLV16	USIM27	FURN21	ENM12
CPGT13	UTPS22	RUMOA6	RDN26	NEOE26	CPGT26
ALG13	TCPA31	PETR17	ENGIA3	NEOE16	
CPGT16	PETR27	SAPRA2	VAMO22	ENGIA1	
LIGHA7	RUMOB6	MRS127	PASN12	ARTR19	
ENGIA3	ENEV15	ENEV32	UNDAE1	ENEV15	
ERDV26	BTOW15	TJET29	LTTE15	LIGHD2	
	IGTAB0	TAE26	ERDV18	CAEC21	
	ANET11	TAES15	CPGT13	NATUC0	
	ELPB4	EGIE17	BLMN12	XNGU17	
	NATU27	BRPRA6	MOV16	CLPP13	
	TJET39	CTEE17	LCAMA9	ARTR35	
	DIRR16	CEMA17	ALG13	TBLE15	
		FGEN13	COCE27	SAPRA3	
		AMPLA0	AEGP15	ENEV22	
		LIGH18	GASP24	GUAR23	
		EQTL13	AEGP13		

Representatividade dos Ativos Mais Líquidos

Volume	38,3%	38,0%	38,6%	28,6%	31,1%	30,5%
Nº Negócios	62,3%	64,4%	53,5%	55,5%	61,7%	56,4%

► São selecionados os ativos que nos últimos três meses entraram na seleção de ativos mais líquidos em, pelo menos, dois meses.

Continuar na próxima página ►

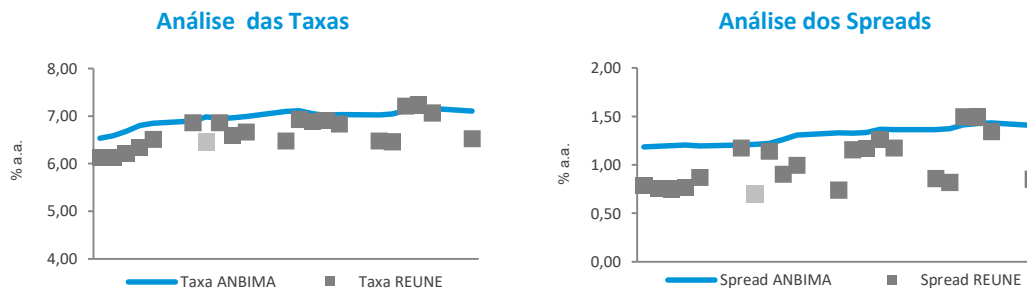
Características dos Ativos Mais Líquidos

Table with columns: Código do Ativo, Instr. CMV (Lei 13.127), Duração (em Anos), Instrumento, Fatores (RISQ), Nome da Atividade. Rows include various asset codes like ADFE13, ADFE14, ADFE15, etc., up to ANGS17.

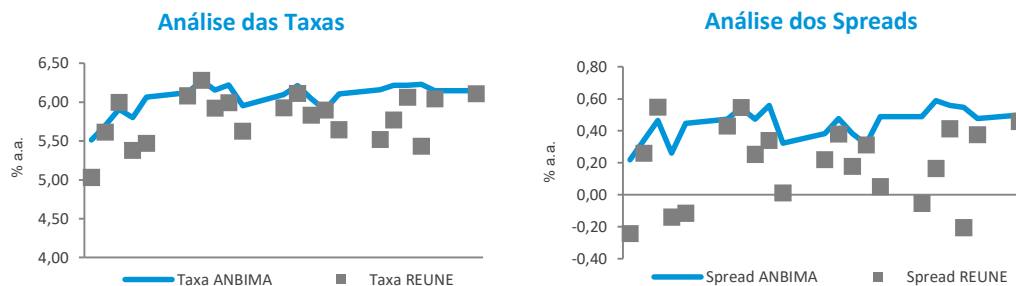
**Análise de Negócios - Jan/22**  
(Operações extra-grupo)

► As séries relacionadas aos dados do REUNE estão divididos em dois grupos. Os pontos mais claros correspondem aos negócios da faixa "Até 1 MM" e os demais correspondem aos dados das faixas superiores.

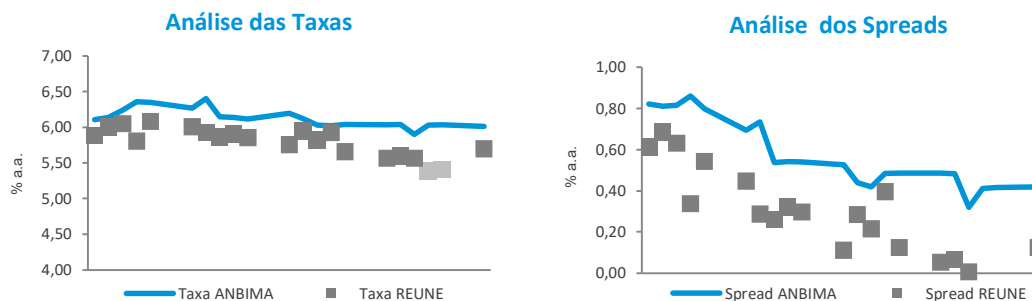
**UNEG11 - IPCA + Spread**



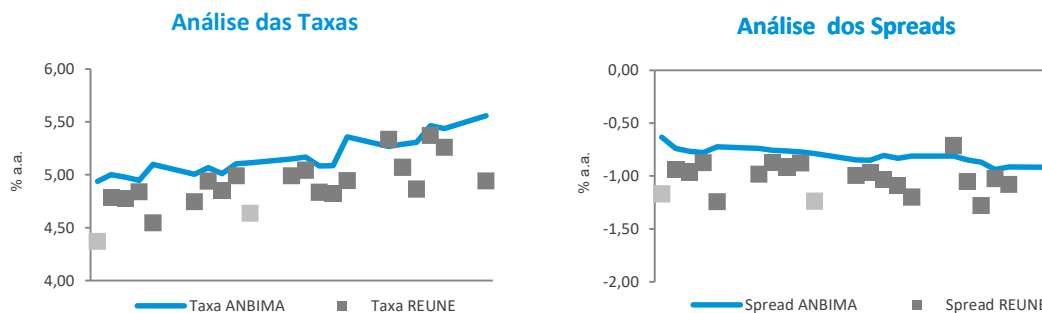
**GASP29 - IPCA + Spread**



**CMIN11 - IPCA + Spread**



**ECOV22 - IPCA + Spread**



## O que é o Sistema REUNE ANBIMA

O Sistema REUNE é uma plataforma de registro das negociações realizadas no mercado secundário de debêntures, antes que a liquidação seja efetuada. As instituições participantes registram, em até uma hora, suas negociações, informando dados como preço do ativo, volume e horário da negociação. Ao longo do dia, são divulgadas as faixas de preços e os volumes médios dos negócios registrados. A disponibilização das informações ocorre em quatro horários (11h, 13h, 16h e 18h).

O objetivo do Sistema REUNE ANBIMA é contribuir com a liquidez do mercado secundário de debêntures, aprimorar os mecanismos de precificação de valores mobiliários de renda fixa e, conseqüentemente, fomentar os negócios no mercado.

## Glossário

**Participantes:** instituições que reportam seus negócios no Sistema REUNE ANBIMA; são aderentes ao Código de Negociação de Instrumentos Financeiros

**Intra-grupo:** negociações entre instituições que pertencem ao mesmo conglomerado financeiro

**Extra-grupo:** negociações entre participantes (extra-grupo/mercado) e entre participantes com clientes que não fazem parte do Sistema REUNE (extra-grupo/cliente)

**Extra-grupo/Cliente:** negociações de instituições participantes com fundos de investimento, fundos de pensão, pessoas físicas e pessoas jurídicas. Essa contraparte não faz reporte ao Sistema REUNE

**Extra-grupo/Mercado:** negociações de participantes com bancos, corretoras e distribuidoras que fazem parte do Sistema REUNE ANBIMA

**Taxa indicativa ANBIMA:** taxa representativa do preço justo do ativo, resultado de coleta junto à amostra de instituições atuantes no segmento

**Taxa REUNE:** taxa média representativa do preço de um ativo registrado no Sistema REUNE

**Spread ANBIMA:** prêmio de risco da taxa indicativa ANBIMA sobre a curva soberana (NTN-B)

**Spread REUNE:** prêmio de risco da taxa média dos negócios registrados sobre a curva soberana (NTN-B)

**Observações:** Os dados deste relatório foram tratados de forma a evitar informações decorrentes de eventuais erros de registro. As debêntures de leasing não foram incluídas nas estatísticas.

## Indicadores

### Mercado secundário de debêntures

Relatório mensal que consolida informações sobre a liquidez de debêntures geradas pelo Sistema REUNE ANBIMA

Gerência de Preços e Índices • Hilton Notini  
Superintendência de dados operações e tecnologia • Lina Yagima  
Superintendência Geral • José Carlos Doherty

RIO DE JANEIRO: Praia de Botafogo, 501 - 704, Bloco II, Botafogo,  
Rio de Janeiro, RJ - CEP: 22250-042  
+ 21 2104 9300

SÃO PAULO: Av. das Nações Unidas, 8501 21º andar • CEP 05425-070  
+ 11 3471 4200

Uma iniciativa:

**REUNE** Registro Único  
de Negócios  
ANBIMA



Presidente • Carlos Ambrósio

Vice Presidentes • Aroldo Medeiros, Carlos André,  
Carlos Constantini, Carlos Takahashi, José Eduardo  
Laloni, Luiz Sorge, Roberto Paris e Sergio Cutolo

Diretores • Adriano Koelle, Eduardo Azevedo,  
Fernando Rabello, Gabriel Leal, Giuliano De  
Marchi, Jan Karsten, Luiz Chrysostomo, Luiz  
Fernando Figueiredo, Lywal Salles Filho, Pedro  
Rudge, Rafael Morais, Roberto Paolino e Teodoro  
Lima

Comitê Executivo • Zeca Doherty, Francisco  
Vidinha, Guilherme Benaderet, Patrícia  
Herculano, Eliana Marino, Lina Yajima, Marcelo  
Billi, Soraya Alves e Thiago Baptista