



COLETIVA DE MERCADO DE CAPITAIS

3º trimestre de 2021

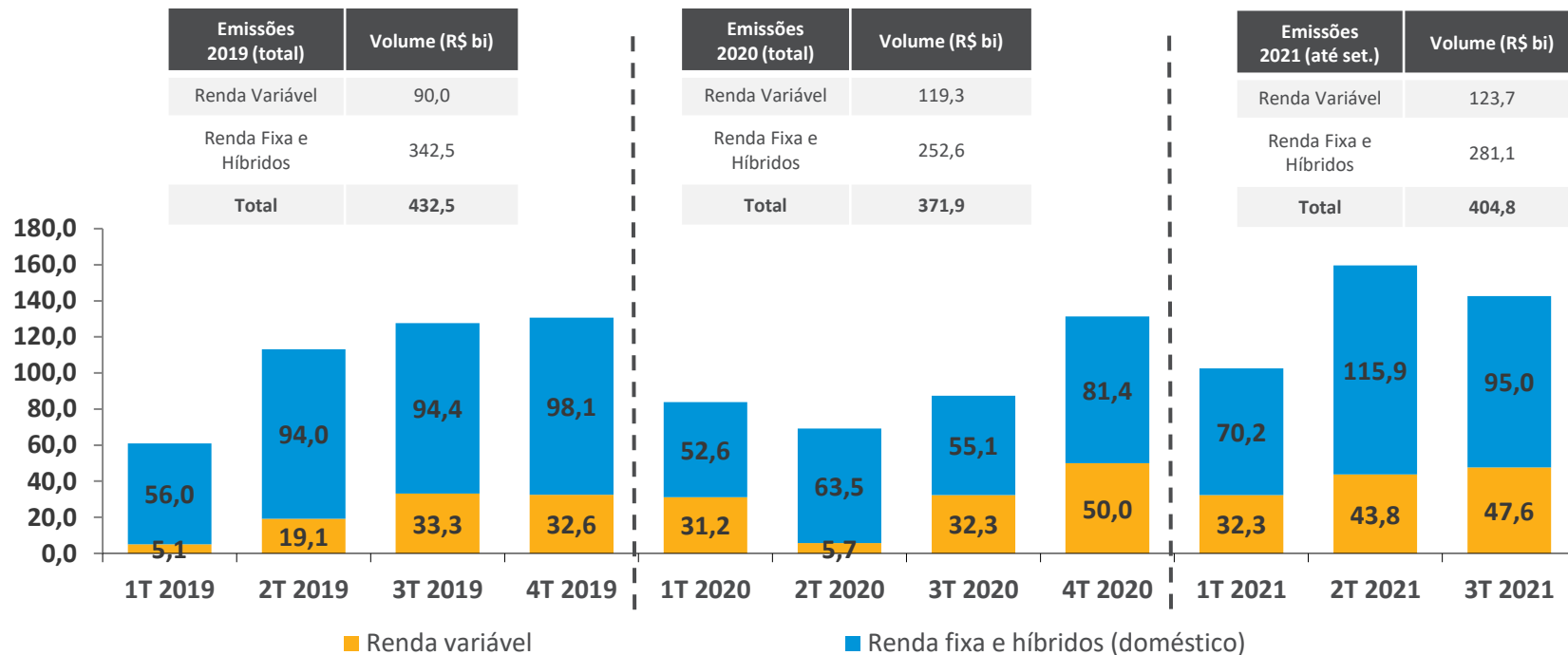


ANBIMA

MERCADO DE CAPITAIS DOMÉSTICO

Volume captado até setembro ultrapassa o total de 2020 e já é o segundo maior da série histórica*

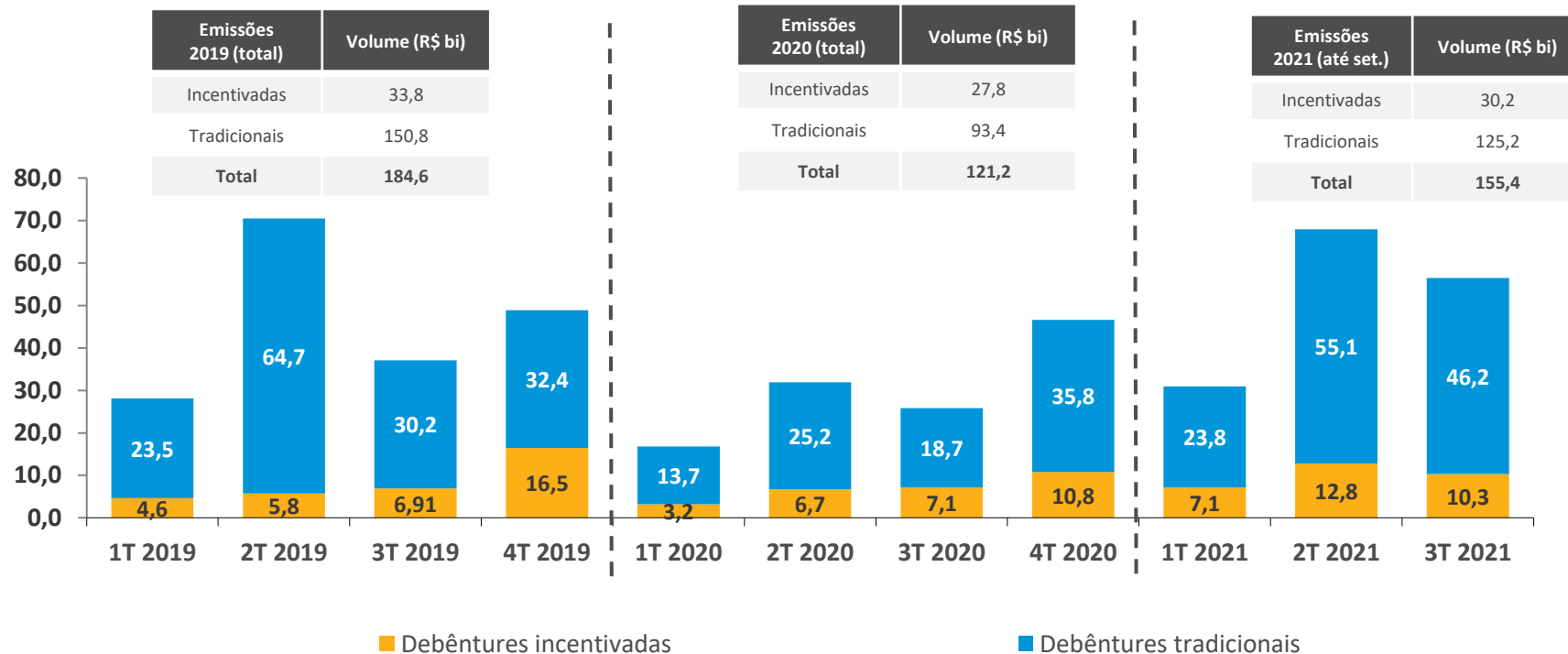
Total de captação: mercado doméstico (renda fixa + híbridos) e renda variável Volume (R\$ bilhões)



RENDA FIXA DOMÉSTICO – DEBÊNTURES

Volume observado até o terceiro trimestre representa 128,2% do total captado em 2020

Captações de debêntures Volume (R\$ bilhões)

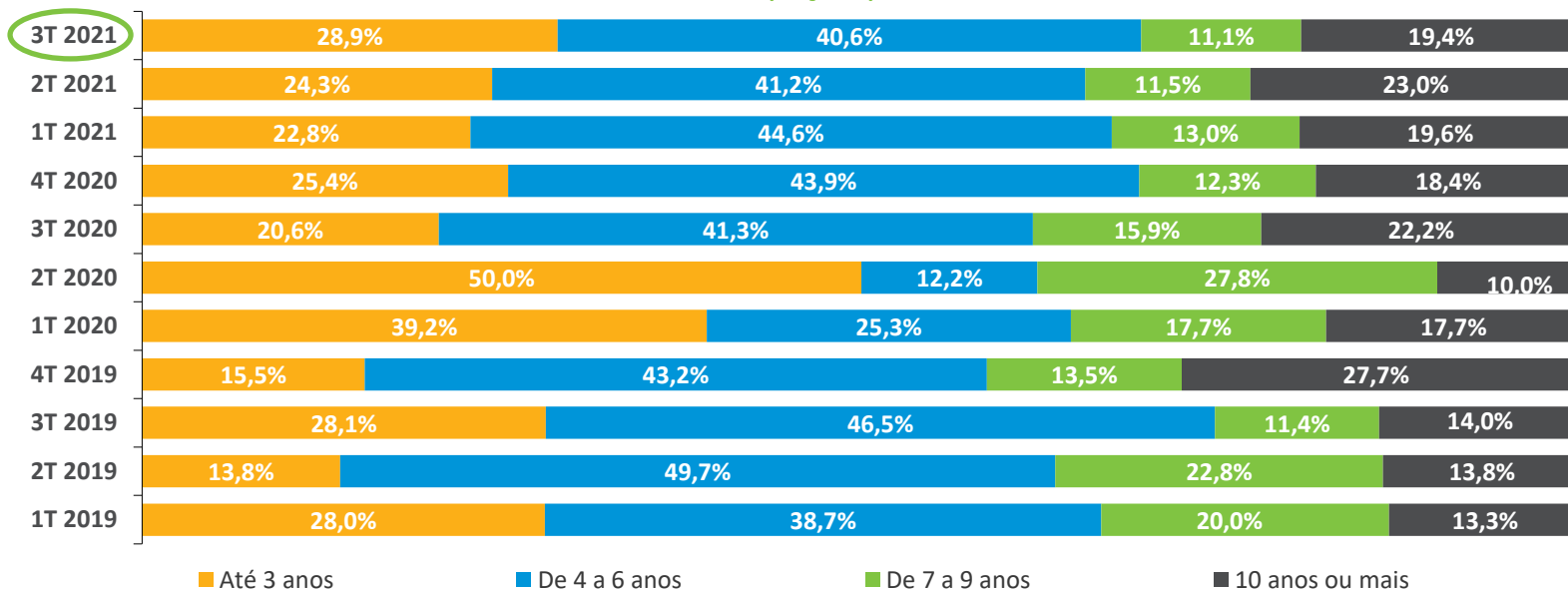


RENDA FIXA DOMÉSTICO – DEBÊNTURES

Aumentam as emissões com prazos acima de dez anos



Perfil dos prazos Participação por número



RENDA FIXA DOMÉSTICO – DEBÊNTURES

Maior parte das emissões fica com intermediários e participantes ligados à oferta



Perfil de distribuição das debêntures – Participação por volume (%)

Subscritores	2019 (ano completo)	2020 (ano completo)	2021 (até setembro)
Pessoas físicas	5,4%	2,9%	4,1%
Fundos de investimento	48,7%	23,5%	36,7%
Investidores estrangeiros	0,8%	2,2%	5,5%
Demais investidores institucionais	4,5%	7,1%	8,5%
Intermediários e demais participantes ligados à oferta	40,6%	64,3%	45,1%
Volume (R\$ bilhões)	184,6	121,2	155,4

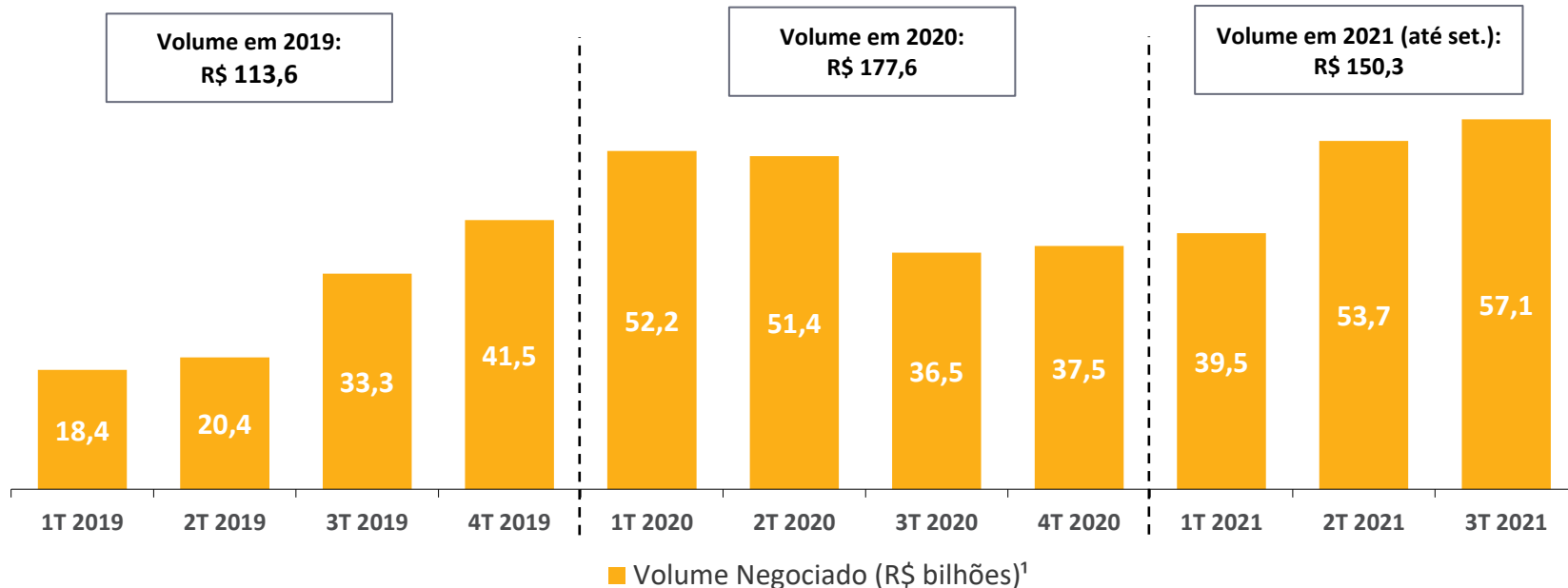
RENDA FIXA DOMÉSTICO – DEBÊNTURES

Mercado secundário de debêntures movimenta R\$ 150,3 bi em 2021



Negociação de Debêntures no Mercado Secundário

Volume (R\$ bilhões)



Volume em 2019:
R\$ 113,6

Volume em 2020:
R\$ 177,6

Volume em 2021 (até set.):
R\$ 150,3

¹ Considera apenas negociações extra-grupo. | Fontes: B3 e ANBIMA.

RENDA FIXA E HÍBRIDOS DOMÉSTICO – DEMAIS PRODUTOS

Destaque às ofertas de CRIs e FIDCs, que já superam os volumes totais de 2020



Notas promissórias, produtos de securitização e fundos imobiliários – Volume (R\$ bilhões)

Produto	2019 (ano completo)	2020 (ano completo)	2021 (até setembro)
Notas promissórias	36,6	21,9	14,7
CRA	12,5	15,2	12,9
CRI	17,2	15,2	21,2
FIDC	40,4	33,8	42,5
Fundos imobiliários	41,2	44,4	34,4
Volume (R\$ bilhões)	147,9	130,5	125,7

RENDA VARIÁVEL

Volume captado (R\$ 123,7) já é o maior da série histórica*

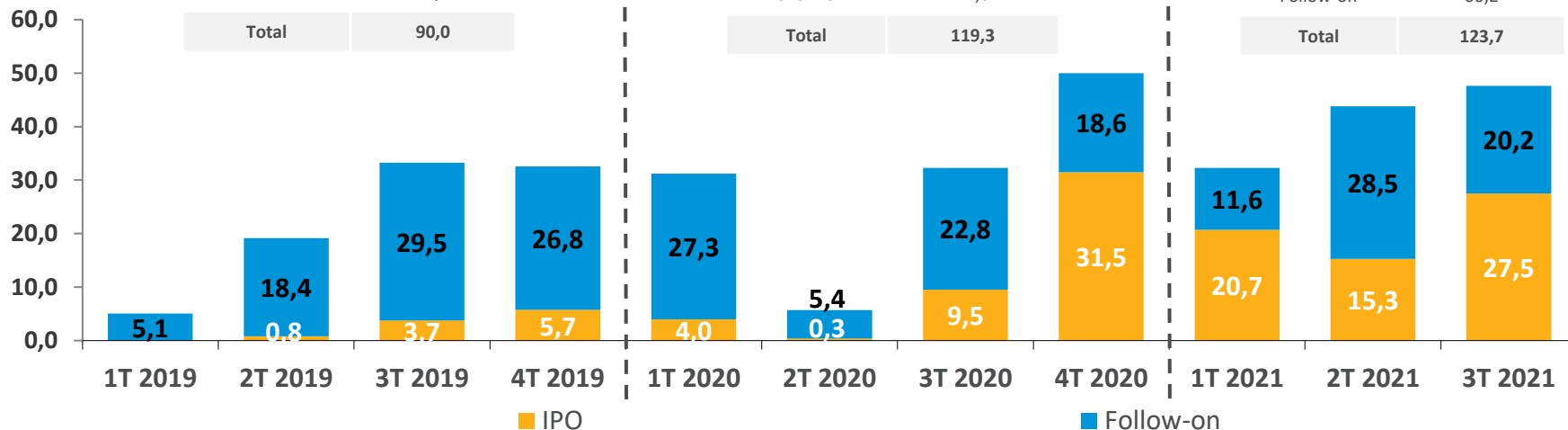


Ofertas públicas de ações Volume (R\$ bilhões)

Volume 2019 (total)	Volume (R\$ bi)
IPO	10,2
Follow-on	79,8
Total	90,0

Volume 2020 (total)	Volume (R\$ bi)
IPO	45,3
Follow-on	74,0
Total	119,3

Emissões 2021 (até set.)	Volume (R\$ bi)
IPO	63,4
Follow-on	60,2
Total	123,7



*Início da série histórica: 2011

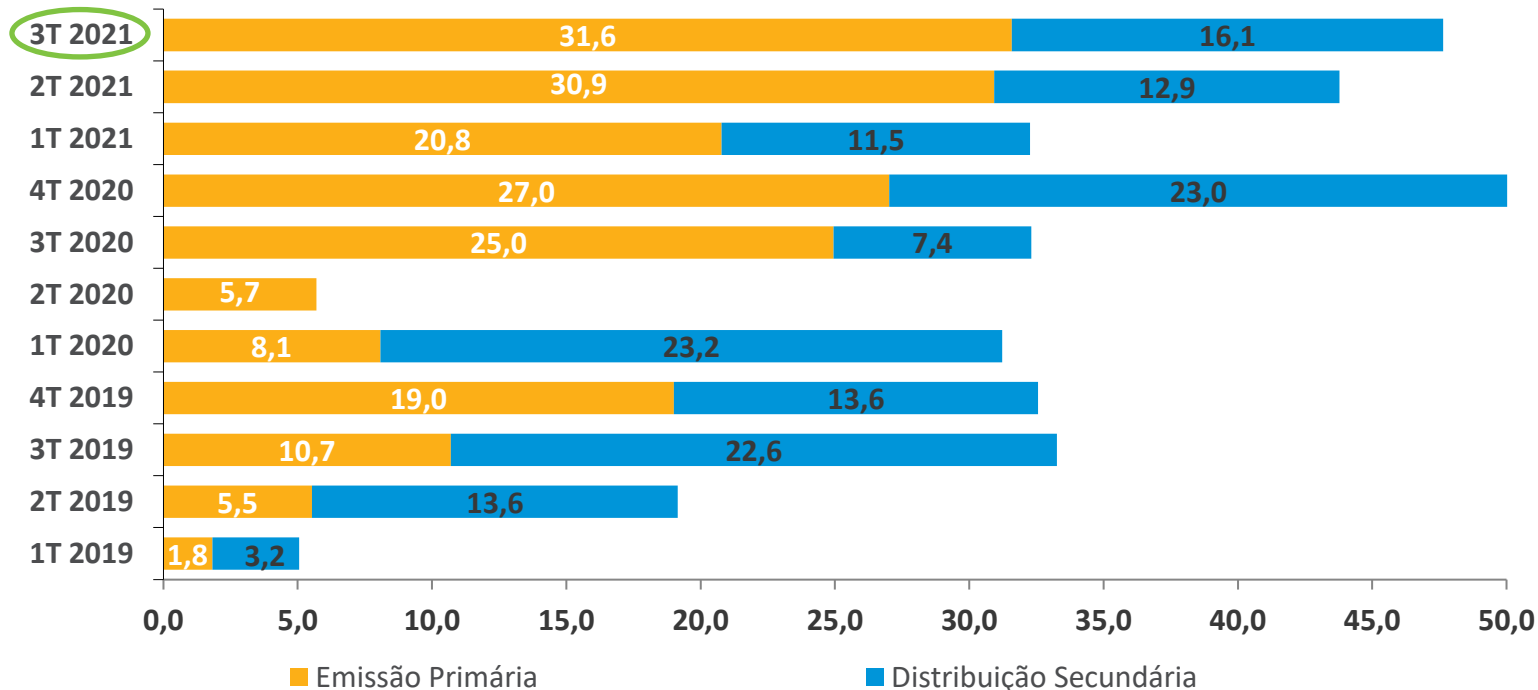
Fonte: CVM

RENDA VARIÁVEL

Maior parte dos recursos captados vai para o caixa das companhias emissoras



Ofertas públicas de ações Volume (R\$ bilhões)



Emissão Primária

Período	Volume (R\$ bi)
2021 (até set.)	83,3
2020	65,7
2019	37,1

Distribuição Secundária

Período	Volume (R\$ bi)
2021 (até set.)	40,4
2020	53,5
2019	53,0

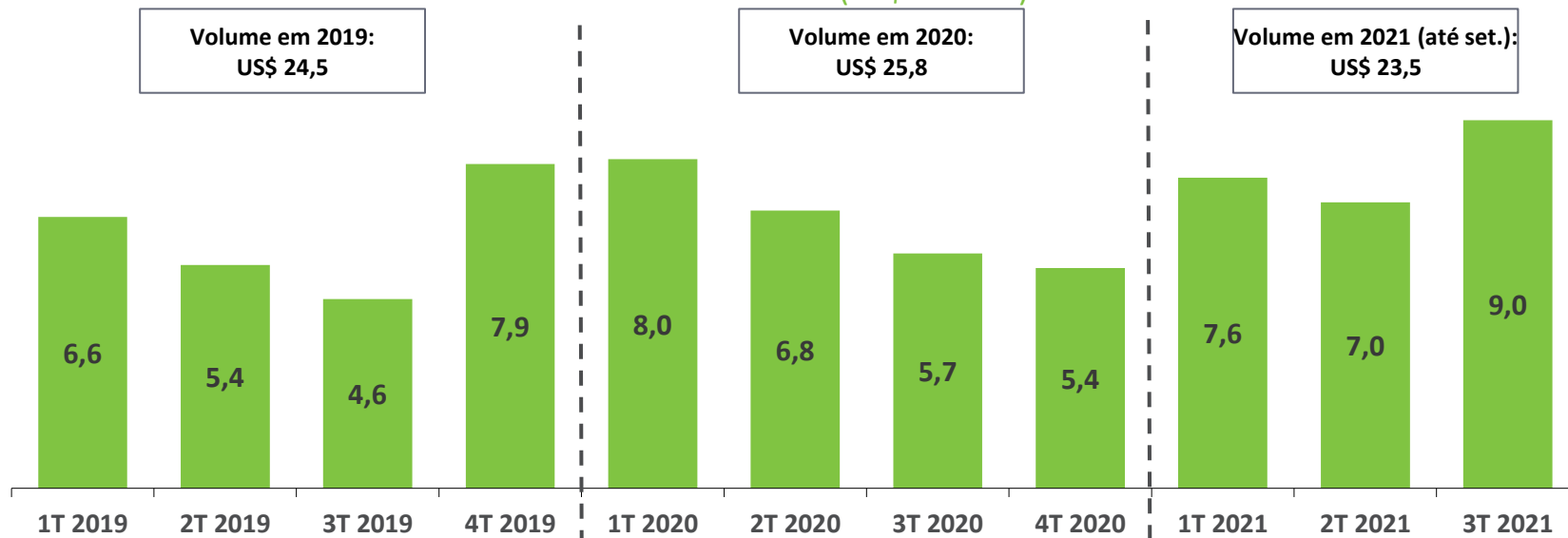
Ofertas de ações – Participação por volume (%)			
Subscritores	2019 (ano completo)	2020 (ano completo)	2021 (até set.)
Pessoas físicas	7,1%	7,2%	7,0%
Fundos de investimento	43,8%	42,9%	47,6%
Investidores estrangeiros	42,6%	34,2%	36,1%
Demais investidores institucionais	6,5%	14,8%	8,6%
Intermediário e demais participantes ligados à oferta	0,0%	0,9%	0,6%

MERCADO DE CAPITAIS EXTERNO

Emissões de bonds somam US\$ 9 bilhões no terceiro trimestre de 2021

Total de ofertas: mercado externo (bonds)

Volume (US\$ bilhões)



Ações da ANBIMA para o desenvolvimento do Mercado de Capitais

- Iniciativas para ampliar a originação de **ofertas públicas**
 - *Participamos de audiência da CVM sobre as normas das ofertas públicas*
 - *Foi incluída na resposta ao regulador nossa avaliação sobre as estruturas de SPACs no Brasil*
- Selo de Oferta Pública de Debênture Padronizada
 - *Indicação já tem sido utilizada nos materiais das ofertas que seguem as diretrizes do Guia de Padronização de Debêntures da ANBIMA*
 - *Atesta o compromisso das instituições com o cumprimento das melhores práticas do mercado, amplia a transparência e contribui ao fomento do mercado secundário de debêntures*
- Novos produtos
 - **CRA em dólar** – possibilidade de aquisição por investidores residentes no Brasil (Resolução CMN 4.974)
 - **Nota comercial** – sancionada a lei que regula o produto. ANBIMA foi relatora do projeto na IMK (Iniciativa Mercado de Capitais, do Ministério da Economia) em 2019
 - **Fiagro** – ofertas em andamento e em análise



José Eduardo Laloni
vice-presidente

imprensa@anbima.com.br



ANBIMA