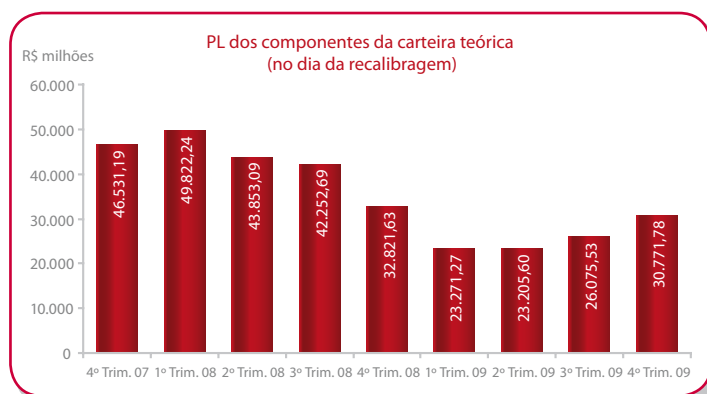
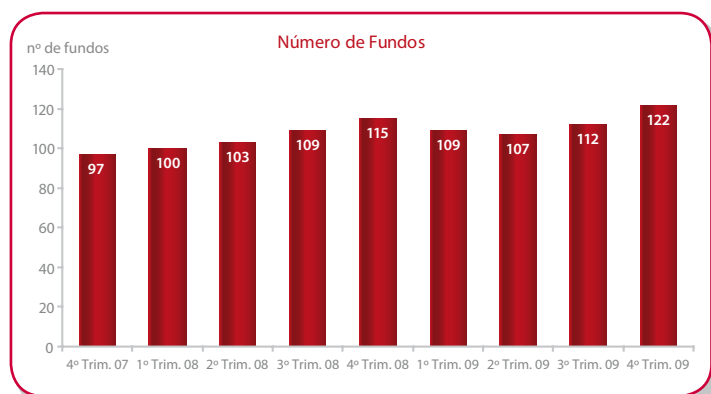
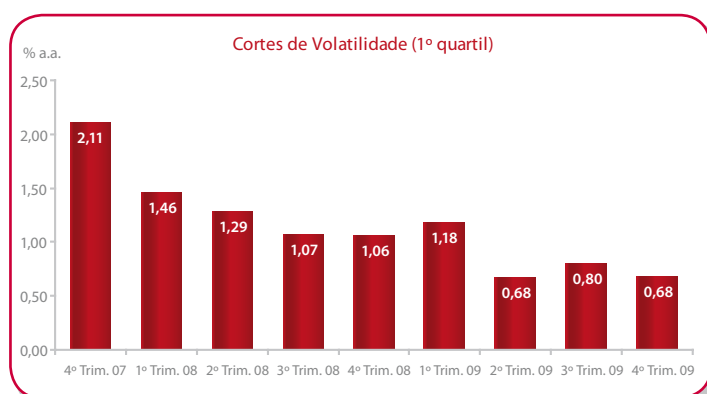
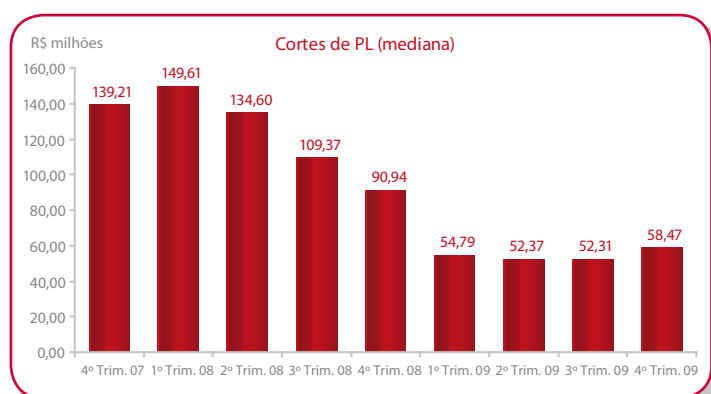


Até o final de setembro a série histórica do IHFA completou dois anos. Neste período, o segmento de Hedge Funds domésticos, representado pelo indicador, teve o seu desempenho afetado pelo aprofundamento da crise do *subprime*. Ao longo de 2009, no entanto, verifica-se vigorosa recuperação em termos de performance. No terceiro trimestre, o IHFA registrou rentabilidade de 4,94% e, no ano, 17,25%. Ao analisar a evolução da série de retornos acumulados em 12 meses – com início em outubro de 2008 –, observa-se que, apesar dos efeitos da crise internacional no final de 2008, em setembro o desempenho do indicador passou a superar o rendimento acumulado da Taxa DI, chegando ao final do período com retorno de 19,14% (170% do DI).

Características das Carteiras Teóricas

Itens	1º Trim 2008	2º Trim 2008	3º Trim 2008	4º Trim 2008	1º Trim 2009	2º Trim 2009	3º Trim 2009	4º Trim 2009
Número de Fundos	100	103	109	115	109	107	112	122
Número de Fundos de Cotas (FIC FI)	10	8	12	20	24	28	41	47
Cortes de PL (mediana)*	149,61	134,60	109,37	90,94	54,79	52,37	52,31	58,47
Cortes de Volatilidade (1º quartil)	1,46	1,29	1,07	1,06	1,18	0,68	0,80	0,68
PL dos componentes da Carteira Teórica (no dia da recalibragem)*	49.822,24	43.853,09	42.252,69	32.821,63	23.271,27	23.205,60	26.075,53	30.771,78

* Os valores estão expressos em R\$ milhões.



O valor total do patrimônio líquido dos fundos integrantes da carteira teórica, assim como no trimestre anterior (crescimento de 12%), registrou alta de 14%, passando de R\$ 26,3 no fechamento do 2º Trimestre de 2009 para R\$ 30 bilhões ao final de setembro. Da mesma forma, o número de fundos aumentou para 122, com a observação de que a estrutura de fundos Master, onde diversos fundos de cotas de uma instituição são investidos, mais uma vez registra elevação, atingindo no início do 4º Trimestre 39% de participação no índice.

[Clique aqui para acessar a íntegra da metodologia do IHFA](#)

Fundos Que Entraram na Carteira Teórica do 4º Trim. 2009

CNPJ	Nome do Fundo
10.309.578/0001-88	ADVIS DELTA FIM
09.528.698/0001-97	BAHIA FIC FIM
09.051.375/0001-55	BNY MELLON ARX TARGET PLUS FIM
06.032.781/0001-82	FIDES LONG SHORT FIM
07.659.002/0001-36	FIDES LONG SHORT PLUS FIM
09.289.080/0001-11	FRAM CAPITAL AMUNDSEN FIC FIM
09.302.623/0001-93	FRAM CAPITAL NANSEN FIC FIM
00.857.143/0001-14	FI VOTORANTIM DINAMICO MULTIMERCADO
06.170.624/0001-33	ITAÚ EQUITY HEDGE MULTIMERCADO - FI
10.237.189/0001-94	KDM II FIC FIM
09.241.722/0001-02	M. SAFRA FIC FIM
09.125.236/0001-29	MAUÁ FIX FIC FIM
07.838.678/0001-97	OCEANA LONG SHORT FIM
04.455.632/0001-09	QUEST I FIM
10.243.382/0001-38	SAFRA CURRENCY HEDGE 30 - FIM
04.874.564/0001-04	SAFRA HIGH YIELD - FIM
05.933.950/0001-92	SANTANDER FIC FI DINÂMICO MULTIMERCADO
09.327.417/0001-38	SDA ABSOLUTO 30 FIC FIM
07.174.129/0001-65	UV EQUITY BRASIL FUNDO DE INVESTIMENTO DE AÇÕES

Fundos Que Saíram da Carteira Teórica do 3º Trim. 2009

CNPJ	Nome do Fundo
00.823.017/0001-49	BNP PARIBAS SMART FIM
03.369.187/0001-93	BNY MELLON ARX TARGET FIM
06.190.196/0001-00	BRDESCO PRIME FIC FIM MULT ALLOCATION
07.280.326/0001-69	CAPITÂNIA TREASURY FIC FIM
07.504.393/0001-10	FI VOTORANTIM TOTAL ARBITRAGEM MULTIMERCADO
05.849.317/0001-10	GAP INSTITUCIONAL FIM
05.254.718/0001-28	MERCATTO DIFERENCIAL INSTITUCIONAL MULTIMERCADO FI LONGO PRAZO
02.908.387/0001-04	REAL FIC FIM SKY VAN GOGH
02.105.965/0001-74	SUL AMÉRICA DINÂMICO FIM

Fundos Presentes na Carteira Teórica desde Sua Origem	Nº de Fundos	% do Total
Nos 9 trimestres	29	13,6
Em 8 trimestres	13	6,1
Em 7 trimestres	13	6,1
Em 6 trimestres	22	10,3
Em 5 trimestres	29	13,6
Em 4 trimestres	17	8,0
Em 3 trimestres	28	13,1
Em 2 trimestres	27	12,7
Em 1 trimestre	35	16,4
Número de fundos que já participaram da carteira teórica	213	--

Composição da Carteira Teórica 3ºTrim.2009 - Por Gestor

Nome do Gestor	Número de Fundos	Participação % (em 30/9/09)
CREDIT SUISSE HEDGING-GRIFFO ASSET MANAGEMENT S/A	13	16,31
KONDOR ADMINISTRADORA E GESTORA DE RECURSOS FINANCEIROS LTDA.	2	5,03
GAP GESTORA DE RECURSOS LTDA	4	4,42
JGP GESTÃO DE RECURSOS LTDA	2	4,30
BNY MELLON ARX INVESTIMENTOS LTDA	5	4,17
BANCO ITAÚ S.A.	2	4,10
BBM GESTÃO DE RECURSOS LTDA.	4	3,67
GAVEA GESTAO DE INVESTIMENTOS LTDA	3	3,08
BANCO SAFRA DE INVESTIMENTO S/A	4	2,91
OPPORTUNITY ASSET ADMINISTRADORA DE RECURSOS DE TERCEIROS LTDA	3	2,80
SANTANDER BRASIL ASSET MANAGEMENT DTVM S/A	5	2,66
VENTOR INVESTIMENTOS LTDA	1	2,48
POLO CAPITAL GESTÃO DE RECURSOS LTDA	1	2,44
BRZ INVESTIMENTOS LTDA	3	2,34
UBS PACTUAL ASSET MANAGEMENT S/A DTVM	2	2,04
MODAL ASSET MANAGEMENT LTDA	2	2,02
FAR FATOR ADM DE RECURSOS LTDA	3	2,01
QUEST INVESTIMENTOS LTDA.	4	2,01
BNP PARIBAS ASSET MANAGEMENT BRASIL LTDA	4	1,96
MAPFRE DTVM S.A.	2	1,90
KADIMA GESTÃO DE INVESTIMENTOS LTDA	4	1,89
PÁTRIA INVESTIMENTOS S/A	2	1,71
UAM - ASSESSORIA E GESTÃO DE INVESTIMENTOS LTDA.	1	1,64
NEO GESTAO DE RECURSOS LTDA	3	1,64
KINEA INVESTIMENTOS LTDA.	1	1,63
VOTORANTIM ASSET MANAGEMENT DTVM LTDA.	3	1,54
IPANEMA GESTORA DE RECURSOS LTDA.	1	1,50
OPUS GESTAO DE RECURSOS LTDA	2	1,11
SCHRODER INVESTMENT MANAGEMENT BRASIL DISTRIBUIDORA DE TÍTULOS E VALORES MOBILIÁRIOS S.A.	3	1,09
MAUA INVESTIMENTOS LTDA	2	1,07
CLARITAS ADMINISTRAÇÃO DE RECURSOS LTDA	1	1,07
ADVISOR ADMINISTRAÇÃO DE RECURSOS LTDA	2	1,03
BRAM BRADESCO ASSET MANAGEMENT S/A DTVM	1	0,95
NEST INVESTIMENTOS LTDA	2	0,77
EVEREST PARTICIPAÇÕES LTDA	1	0,73
DUNA ASSET MANAGEMENT LTDA.	2	0,70
FRAM CAPITAL GESTÃO DE ATIVOS LTDA.	2	0,67
FIDES ASSET MANAGEMENT LTDA	2	0,62
POLLUX CAPITAL ADMINISTRAÇÃO DE RECURSOS LTDA	1	0,59
EQUITAS ADMINISTRAÇÃO DE FUNDOS DE INVESTIMENTOS LTDA.	1	0,49
SPARTA ADMINISTRADORA DE RECURSOS LTDA	1	0,45
MURANO INVESTIMENTOS GESTÃO DE RECURSOS LTDA	1	0,42
ASHMORE BRASIL GESTORA DE RECURSOS LTDA	1	0,38
NOBEL GESTAO DE RECURSOS LTDA	1	0,37
MZ INVESTIMENTO E GESTÃO DE RECURSOS LTDA.	1	0,37
PRINCIPIA CAPITAL MANAGEMENT ADMINISTRADORA DE CARTEIRA DE VALORES MOBILIARIOS LTDA	1	0,36
SDA GESTÃO DE RECURSOS LTDA	1	0,31
OCEANA INVESTIMENTOS ADMINISTRADORA DE CARTEIRA DE VALORES MOBILIÁRIOS LTDA	1	0,30
SAGA CONSULTORIA E GESTAO DE INVESTIMENTOS FINANCEIROS LTDA	1	0,27
CREDIT SUISSE (BRASIL) DTVM S/A	1	0,26
META ASSET MANAGEMENT LTDA.	1	0,26
AXIO INVESTIMENTOS GESTÃO DE RECURSOS LTDA	1	0,25
INFINITY ASSET MANAGEMENT ADMINISTRAÇÃO DE RECURSOS LTDA	1	0,25
U.V. GESTORA DE ATIVOS FINANCEIROS LTDA	1	0,23
MERCATTO GESTÃO DE RECURSOS S/C LTDA	1	0,21
SUL AMERICA INVESTIMENTOS DISTRIBUIDORA DE TITULOS E VALORES MOBILIARIOS S.A.	1	0,19

Composição da Carteira Teórica 3º Trim. 2009 - Por Fundos

CNPJ	Nome do Fundo	FI / FIC FI	Patrimônio Líquido (R\$) em 30/9/09	Part. Relativa (%)
10.309.578/0001-88	ADVIS DELTA FUNDO DE INVESTIMENTO MULTIMERCADO	FI	162.723.976,61	0,53
08.218.035/0001-03	ADVIS MACRO FUNDO DE INVESTIMENTO MULTIMERCADO	FI	152.994.484,77	0,50
09.121.883/0001-62	ASHMORE BRASIL 30 FUNDO DE INVESTIMENTO EM COTAS DE FUNDOS DE INVESTIMENTO MULTIMERCADO LONGO PRAZO	FIC FI	116.581.75 8,93	0,38
08.279.323/0001-78	AXIO 30 HEDGE FUNDO DE INVESTIMENTO MULTIMERCADO	FI	76.513.936,64	0,25
09.528.698/0001-97	BAHIA FUNDO DE INVESTIMENTO EM COTAS DE FUNDOS DE INVESTIMENTO MULTIMERCADO	FIC FI	95.567.583,32	0,31
07.314.138/0001-04	BBM EQUITY HEDGE 30 FUNDO DE INVESTIMENTO MULTIMERCADO	FI	239.356.187,42	0,78
07.684.413/0001-81	BBM GAUSS FUNDO DE INVESTIMENTO MULTIMERCADO	FI	701.489.552,38	2,28
02.814.094/0001-68	BBM HIGH YIELD FUNDO DE INVESTIMENTO MULTIMERCADO	FI	92.175.504,38	0,30
05.871.156/0001-61	BNP PARIBAS HEDGE CLASSIQUE FUNDO DE INVESTIMENTO MULTIMERCADO LONGO PRAZO	FI	107.260.068,05	0,35
03.772.152/0001-09	BNP PARIBAS HEDGE FUNDO DE INVESTIMENTO MULTIMERCADO	FI	155.940.726,25	0,51
08.823.534/0001-20	BNP PARIBAS LONG AND SHORT FUNDO DE INVESTIMENTO MULTIMERCADO	FI	162.670.162,62	0,53
07.657.633/0001-16	BNP PARIBAS TOTAL FUNDO DE INVESTIMENTO MULTIMERCADO	FI	177.605.766,46	0,58
06.041.290/0001-06	BNY MELLON ARX EXTRA FUNDO DE INVESTIMENTO MULTIMERCADO	FI	109.368.664,94	0,36
02.508.023/0001-37	BNY MELLON ARX HEDGE FI MULTIMERCADO	FI	266.703.774,48	0,87
07.660.098/0001-52	BNY MELLON ARX HEDGE PLUS FUNDO DE INVESTIMENTO MULTIMERCADO	FI	382.621.749,29	1,24
07.158.060/0001-86	BNY MELLON ARX LONG SHORT FUNDO DE INVESTIMENTO EM COTAS DE FUNDOS DE INVESTIMENTO MULTIMERCADO	FIC FI	189.232.800,19	0,61
09.051.375/0001-55	BNY MELLON ARX TARGET PLUS FUNDO DE INVESTIMENTO MULTIMERCADO	FI	334.771.526,06	1,09
07.187.565/0001-79	BRADESCO FUNDO DE INVESTIMENTO MULTIMERCADO LONG SHORT	FI	293.546.927,14	0,95
09.216.385/0001-01	BRASIL CAPITAL FUNDO DE INVESTIMENTO MULTIMERCADO	FI	115.179.992,55	0,37
06.102.093/0001-41	BRZ CRÉDITO PRIVADO FUNDO DE INVESTIMENTO MULTIMERCADO	FI	76.854.182,95	0,25
08.708.456/0001-12	BRZ LONG SHORT ADVANCED FUNDO DE INVESTIMENTO MULTIMERCADO	FI	487.566.866,65	1,58
07.383.020/0001-38	BRZ LONG SHORT FUNDO DE INVESTIMENTO MULTIMERCADO	FI	156.415.550,10	0,51
05.488.919/0001-90	CLARITAS HEDGE 30 FUNDO DE INVESTIMENTO MULTIMERCADO LONGO PRAZO	FI	329.684.401,27	1,07
07.458.518/0001-12	CREDIT SUISSE ABSOLUTE 30 FUNDO DE INVESTIMENTO MULTIMERCADO DE LONGO PRAZO	FI	80.911.627,71	0,26
05.491.230/0001-14	CSHG AGAR FUNDO DE INVESTIMENTO EM COTAS DE FUNDO DE INVESTIMENTO MULTIMERCADO	FIC FI	124.667.183,93	0,40
03.074.954/0001-37	CSHG CARTEIRA ADMINISTRADA - REAL FUNDO DE INVESTIMENTO MULTIMERCADO	FI	121.845.940,75	0,40
06.279.799/0001-83	CSHG DELTA FUNDO DE INVESTIMENTO EM COTAS DE FUNDOS DE INVESTIMENTO MULTIMERCADO	FIC FI	96.334.634,00	0,31
05.586.675/0001-88	CSHG HIPER FUNDO DE INVESTIMENTO EM COTAS DE FUNDO DE INVESTIMENTO MULTIMERCADO	FIC FI	81.832.096,77	0,27
08.833.516/0001-29	CSHG I FUNDO DE INVESTIMENTO EM COTAS DE FUNDOS DE INVESTIMENTO MULTIMERCADO	FIC FI	184.081.149,05	0,60
09.355.063/0001-35	CSHG II FUNDO DE INVESTIMENTO EM COTAS DE FUNDO DE INVESTIMENTOS MULTIMERCADO	FIC FI	66.639.612,93	0,22
09.589.107/0001-91	CSHG III FUNDO DE INVESTIMENTO EM COTAS DE FUNDOS DE INVESTIMENTO MULTIMERCADO	FIC FI	111.669.633,31	0,36
05.491.211/0001-98	CSHG PILAR FUNDO DE INVESTIMENTO EM COTAS DE FUNDO DE INVESTIMENTO MULTIMERCADO	FIC FI	71.513.000,52	0,23
05.586.704/0001-01	CSHG PRIVATE FUNDO DE INVESTIMENTO EM COTAS DE FUNDO DE INVESTIMENTO MULTIMERCADO	FIC FI	1.308.968.782,28	4,25
04.147.027/0001-62	CSHG VERDE 14 FUNDO DE INVESTIMENTO EM COTAS DE FUNDO DE INVESTIMENTO MULTIMERCADO	FIC FI	262.611.425,53	0,85
07.455.788/0001-70	CSHG VERDE 90 DISTRIBUIDORES FUNDO DE INVESTIMENTO EM COTAS DE FUNDOS DE INVESTIMENTO MULT	FIC FI	131.128.900,36	0,43
07.455.460/0001-53	CSHG VERDE 90 FUNDO DE INVESTIMENTO EM COTAS DE FUNDOS DE INVESTIMENTO MULTIMERCADO	FIC FI	267.942.781,64	0,87
01.221.890/0001-24	CSHG VERDE FUNDO DE INVESTIMENTO EM COTAS DE FUNDO DE INVESTIMENTO MULTIMERCADO	FIC FI	2.190.470.039,98	7,12
09.572.735/0001-64	DUNA LONG SHORT 60 FUNDO DE INVESTIMENTO EM COTAS DE FUNDOS DE INVESTIMENTO MULTIMERCADO	FIC FI	89.922.430,31	0,29
09.572.792/0001-43	DUNA LONG SHORT FUNDO DE INVESTIMENTO EM COTAS DE FUNDOS DE INVESTIMENTO MULTIMERCADO	FIC FI	126.090.011,37	0,41
07.996.491/0001-11	EQUITAS EQUITY HEDGE FUNDO DE INVESTIMENTO MULTIMERCADO	FI	151.871.568,72	0,49
06.032.781/0001-82	FIDES LONG SHORT FUNDO DE INVESTIMENTO MULTIMERCADO	FI	82.872.793,31	0,27
07.659.002/0001-36	FIDES LONG SHORT PLUS FUNDO DE INVESTIMENTO MULTIMERCADO	FI	107.857.767,09	0,35
09.289.080/0001-11	FRAM CAPITAL AMUNDSEN FUNDO DE INVESTIMENTO EM COTAS DE FI MULTIMERCADO	FIC FI	134.028.801,05	0,44

Composição da Carteira Teórica 3º Trim. 2009 - Por Fundos

CNPJ	Nome do Fundo	FI / FIC FI	Patrimônio Líquido (R\$) em 30/9/09	Part. Relativa (%)
09.302.623/0001-93	FRAM CAPITAL NANSEN FUNDO DE INVESTIMENTO EM COTAS DE FUNDO DE INVESTIMENTO MULTIMERCADO	FIC FI	72.034.997,42	0,23
05.909.531/0001-15	FUNDO DE INVESTIMENTO FATOR ARBITRAGEM MULTIMERCADO	FI	208.777.509,58	0,68
03.209.422/0001-60	FUNDO DE INVESTIMENTO FATOR BALANCEADO MULTIMERCADO	FI	90.814.299,16	0,29
00.802.726/0001-48	FUNDO DE INVESTIMENTO FATOR HEDGE MULTIMERCADO	FI	320.706.704,30	1,04
05.832.592/0001-21	FUNDO DE INVESTIMENTO MULTIMERCADO SAGA LYNX	FI	84.035.897,61	0,27
00.857.143/0001-14	FUNDO DE INVESTIMENTO VOTORANTIM DINAMICO MULTIMERCADO	FI	57.358.236,23	0,19
06.866.055/0001-65	FUNDO DE INVESTIMENTO VOTORANTIM EQUITY LONG SHORT MULTIMERCADO	FI	97.153.874,34	0,32
05.595.405/0001-33	FUNDO DE INVESTIMENTO VOTORANTIM INFINITY MULTIMERCADO	FI	320.836.653,85	1,04
01.823.373/0001-25	GAP ABSOLUTO FUNDO DE INVESTIMENTO MULTIMERCADO	FI	448.651.901,07	1,46
01.576.619/0001-01	GAP HEDGE FUNDO DE INVESTIMENTO MULTIMERCADO	FI	284.423.534,25	0,92
07.808.300/0001-40	GAP MULTIPORTFOLIO 30 FUNDO DE INVESTIMENTO MULTIMERCADO	FI	372.589.516,88	1,21
03.804.917/0001-37	GAP MULTIPORTFOLIO FUNDO DE INVESTIMENTO MULTIMERCADO	FI	255.817.516,21	0,83
05.529.785/0001-08	GÁVEA BRASIL FUNDO DE INVESTIMENTO EM COTAS DE FUNDO DE INVESTIMENTO MULTIMERCADO	FIC FI	710.995.873,38	2,31
08.893.082/0001-52	GÁVEA PLUS FUNDO DE INVESTIMENTO EM COTAS DE FUNDOS DE INVESTIMENTO MULTIMERCADO	FIC FI	112.854.326,08	0,37
05.500.127/0001-93	INFINITY INSTITUCIONAL FUNDO DE INVESTIMENTO MULTIMERCADO	FI	75.570.708,39	0,25
06.170.624/0001-33	ITAÚ EQUITY HEDGE MULTIMERCADO - FUNDO DE INVESTIMENTO	FI	188.568.726,56	0,61
07.658.922/0001-30	ITAÚ HEDGE MULTIMERCADO - FUNDO DE INVESTIMENTO	FI	1.074.281.818,86	3,49
03.119.883/0001-41	JGP HEDGE FUNDO DE INVESTIMENTO MULTIMERCADO	FI	545.745.058,44	1,77
08.912.591/0001-85	JGP MAX FUNDO DE INVESTIMENTO MULTIMERCADO	FI	776.737.119,52	2,52
09.441.308/0001-47	KADIMA 30 FIC FI MULTIMERCADO	FIC FI	312.027.321,03	1,01
09.586.917/0001-94	KADIMA 30 PF FIC FI MULTIMERCADO	FIC FI	109.204.041,17	0,35
08.773.805/0001-80	KADIMA FUNDO DE INVESTIMENTO EM COTAS DE FUNDOS DE INVESTIMENTO MULTIMERCADO	FIC FI	82.572.467,73	0,27
10.237.189/0001-94	KDM II FIC FI MULTIMERCADO	FIC FI	78.126.718,51	0,25
07.383.028/0001-02	KINEA MACRO FUNDO DE INVESTIMENTO MULTIMERCADO	FI	502.404.712,54	1,63
08.921.000/0001-36	KONDOR 60 FUNDO DE INVESTIMENTO MULTIMERCADO	FI	325.945.866,40	1,06
08.277.507/0001-07	KONDOR FUNDO DE INVESTIMENTO MULTIMERCADO	FI	1.221.904.510,77	3,97
09.241.722/0001-02	M. SAFRA FUNDO DE INVESTIMENTO EM COTAS DE FUNDOS DE INVESTIMENTO MULTIMERCADO	FIC FI	226.004.607,57	0,73
07.727.585/0001-95	MACRO GAVEA FUNDO DE INVESTIMENTO EM COTAS DE FUNDOS DE INVESTIMENTO MULTIMERCADO	FIC FI	123.243.723,91	0,40
09.075.558/0001-00	MAPFRE INVERSION ARROJADO FUNDO DE INVESTIMENTO MULTIMERCADO	FI	172.011.965,95	0,56
07.187.591/0001-05	MAPFRE INVERSION FUNDO DE INVESTIMENTO MULTIMERCADO	FI	414.393.809,57	1,35
09.125.236/0001-29	MAUÁ FIX FUNDO DE INVESTIMENTO EM COTAS DE FUNDOS DE INVESTIMENTO MULTIMERCADO	FIC FI	99.455.095,41	0,32
05.903.038/0001-98	MAUÁ FUNDO DE INVESTIMENTO EM COTAS DE FUNDOS DE INVESTIMENTO MULTIMERCADO	FIC FI	230.451.863,85	0,75
02.747.117/0001-69	MERCATTO DIFERENCIAL MULTIMERCADO FUNDO DE INVESTIMENTO LONGO PRAZO	FI	64.954.120,37	0,21
07.967.083/0001-31	META PLUS FUNDO DE INVESTIMENTO MULTIMERCADO	FI	79.700.055,43	0,26
07.838.598/0001-31	MODAL EAGLE 60 FUNDO DE INVESTIMENTO MULTIMERCADO	FI	149.204.403,98	0,48
05.257.287/0001-53	MODAL EAGLE FUNDO DE INVESTIMENTO EM COTAS DE FUNDOS DE INVESTIMENTO MULTIMERCADO	FIC FI	473.044.063,30	1,54
09.586.692/0001-76	MURANO FUNDO DE INVESTIMENTO EM COTAS DE FUNDOS DE INVESTIMENTO MULTIMERCADO	FIC FI	130.017.454,96	0,42
08.771.538/0001-01	NEO MULTI ESTRATÉGIA 30 FUNDO DE INVESTIMENTO MULTIMERCADO	FI	324.585.300,12	1,05
05.786.899/0001-33	NEO MULTI ESTRATEGIA FUNDO DE INVESTIMENTO MULTIMERCADO	FI	97.092.879,59	0,32
08.156.514/0001-42	NEO PORTFÓLIO FUNDO DE INVESTIMENTO MULTIMERCADO	FI	81.711.526,74	0,27
09.412.837/0001-12	NEST MH1 FUNDO DE INVESTIMENTO EM COTAS DE FUNDOS DE INVESTIMENTO MULTIMERCADO	FIC FI	86.989.981,34	0,28
08.139.641/0001-33	NEST MILE HIGH 30 FUNDO DE INVESTIMENTO EM COTAS DE FUNDO DE INVESTIMENTO MULTIMERCADO	FIC FI	150.309.256,24	0,49
02.669.135/0001-70	NOBEL ADVANCED AGGRESSIVE FUNDO DE INVESTIMENTO MULTIMERCADO	FI	115.325.975,59	0,37

Composição da Carteira Teórica 3º Trim. 2009 - Por Fundos

CNPJ	Nome do Fundo	FI / FIC FI	Patrimônio Líquido (R\$) em 30/9/09	Part. Relativa (%)
07.838.678/0001-97	OCEANA LONG SHORT FUNDO DE INVESTIMENTO MULTIMERCADO	FI	92.347.390,34	0,30
00.947.958/0001-94	OPPORTUNITY MARKET FUNDO DE INVESTIMENTO EM COTAS DE FUNDOS DE INVESTIMENTO MULTIMERCADO	FIC FI	239.305.396,95	0,78
07.478.391/0001-01	OPPORTUNITY T15 FUNDO DE INVESTIMENTO EM COTAS DE FUNDOS DE INVESTIMENTO MULTIMERCADO	FIC FI	217.961.256,64	0,71
05.448.587/0001-10	OPPORTUNITY TOTAL FUNDO DE INVESTIMENTO EM COTAS DE FUNDOS DE INVESTIMENTO MULTIMERCADO	FIC FI	404.992.206,60	1,32
08.139.978/0001-40	OPUS HEDGE AGRESSIVO FUNDO DE INVESTIMENTO MULTIMERCADO	FI	233.500.394,52	0,76
06.352.495/0001-02	OPUS HEDGE FI MULTIMERCADO	FI	108.004.983,09	0,35
07.742.423/0001-26	PAINEIRAS HEDGE FUNDO DE INVESTIMENTO MULTIMERCADO	FI	463.248.715,38	1,50
08.647.519/0001-78	PATRIA EQUITY LONG E SHORT FEEDER I FIC DE FI MULTIMERCADO	FIC FI	109.431.669,69	0,36
05.786.928/0001-67	PÁTRIA HEDGE FEEDER I FUNDO DE INVESTIMENTO EM COTAS DE FUNDOS DE INVESTIMENTO MULTIMERCADO	FIC FI	415.642.899,47	1,35
08.915.874/0001-80	POLLUX LONG SHORT FUNDO DE INVESTIMENTO MULTIMERCADO	FI	183.024.698,30	0,59
07.013.315/0001-12	POLO NORTE FUNDO DE INVESTIMENTO MULTIMERCADO	FI	752.261.567,88	2,44
06.100.375/0001-00	PRINCIPIA HEDGE PLUS FIC FI MULTIMERCADO	FIC FI	111.780.252,46	0,36
06.327.218/0001-31	QUEST 30 FUNDO DE INVESTIMENTO EM COTAS DE FUNDOS DE INVESTIMENTO MULTIMERCADO	FIC FI	305.075.082,76	0,99
04.455.632/0001-09	QUEST I FUNDO DE INVESTIMENTO MULTIMERCADO	FI	80.159.163,54	0,26
09.141.874/0001-33	QUEST IPORANGA FUNDO DE INVESTIMENTO MULTIMERCADO	FI	114.182.696,35	0,37
08.432.322/0001-11	QUEST LONG SHORT 30 FUNDO DE INVESTIMENTO MULTIMERCADO	FI	118.116.461,13	0,38
08.918.586/0001-80	REAL ESTRATEGIA SEGURA 3 FUNDO DE INVESTIMENTO EM QUOTAS DE FUNDOS DE INVESTIMENTO MULTIMERCADO	FIC FI	118.729.831,36	0,39
02.376.822/0001-05	REAL FUNDO DE INVESTIMENTO EM QUOTAS DE FUNDOS DE INVESTIMENTO MULTIMERCADO SKY HEDGE	FIC FI	254.583.237,04	0,83
05.344.620/0001-61	REAL FUNDO DE INVESTIMENTO EM QUOTAS DE FUNDOS DE INVESTIMENTO MULTIMERCADO SKY II	FIC FI	150.164.252,50	0,49
02.376.823/0001-41	REAL FUNDO DE INVESTIMENTO EM QUOTAS DE FUNDOS DE INVESTIMENTO MULTIMERCADO SKY PLUS	FIC FI	75.227.329,35	0,24
08.160.794/0001-62	SAFRA CARTEIRA INSTITUCIONAL - FUNDO DE INVESTIMENTO MULTIMERCADO	FI	270.571.084,90	0,88
10.243.382/0001-38	SAFRA CURRENCY HEDGE 30 - FUNDO DE INVESTIMENTO MULTIMERCADO	FI	344.455.040,89	1,12
08.892.935/0001-31	SAFRA EQUITY HEDGE - FUNDO DE INVESTIMENTO MULTIMERCADO	FI	84.292.255,93	0,27
04.874.564/0001-04	SAFRA HIGH YIELD - FUNDO DE INVESTIMENTO MULTIMERCADO	FI	195.194.542,95	0,63
05.933.950/0001-92	SANTANDER FUNDO DE INVESTIMENTO EM COTAS DE FUNDOS DE INVESTIMENTO DINÂMICO MULTIMERCADO	FIC FI	220.174.304,31	0,72
09.017.048/0001-87	SCHRODER BR LONG E SHORT FUNDO DE INVESTIMENTO MULTIMERCADO	FI	113.661.601,67	0,37
08.815.363/0001-97	SCHRODER BRASIL LONG SHORT FUNDO INVESTIMENTO MULTIMERCADO	FI	163.334.393,99	0,53
08.434.369/0001-14	SCHRODER TOTAL FUNDO DE INVESTIMENTO MULTIMERCADO	FI	57.757.017,77	0,19
09.327.417/0001-38	SDA ABSOLUTO 30 FUNDO DE INVESTIMENTO EM QUOTAS DE FUNDOS DE INVESTIMENTO MULTIMERCADO	FIC FI	96.413.336,68	0,31
07.552.643/0001-97	SPARTA CÍCLICO FUNDO DE INVESTIMENTO MULTIMERCADO	FI	138.829.801,60	0,45
07.381.653/0001-07	SUL AMÉRICA MULTIMERCADO INSTITUCIONAL FUNDO DE INVESTIMENTO	FI	58.673.536,80	0,19
09.403.673/0001-67	UBS PACTUAL FUNDO DE INVESTIMENTO MULTIMERCADO PCP LOCAL	FI	546.153.195,08	1,77
01.214.092/0001-75	UBS PACTUAL HEDGE PLUS FUNDO DE INVESTIMENTO MULTIMERCADO	FI	83.021.561,61	0,27
08.754.823/0001-14	UNIBANCO EQUITY HEDGE FUNDO DE INVESTIMENTO MULTIMERCADO	FI	504.233.646,44	1,64
07.174.129/0001-65	UV EQUITY BRASIL FUNDO DE INVESTIMENTO DE AÇÕES	FI	70.404.104,29	0,23
07.088.369/0001-47	VENTOR HEDGE FUNDO DE INVESTIMENTO EM COTAS DE FUNDOS DE INVESTIMENTO MULTIMERCADO	FIC FI	764.903.379,84	2,48

Este documento foi produzido pela Superintendencia Técnica da ANDIMA.
Dúvidas e sugestões devem ser encaminhadas ao e-mail: getec@andima.com.br