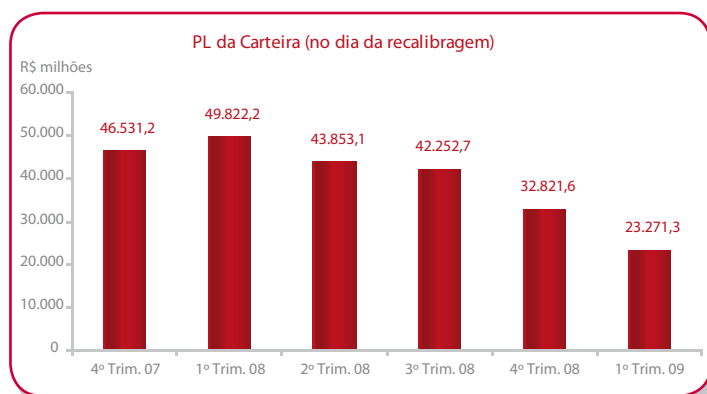
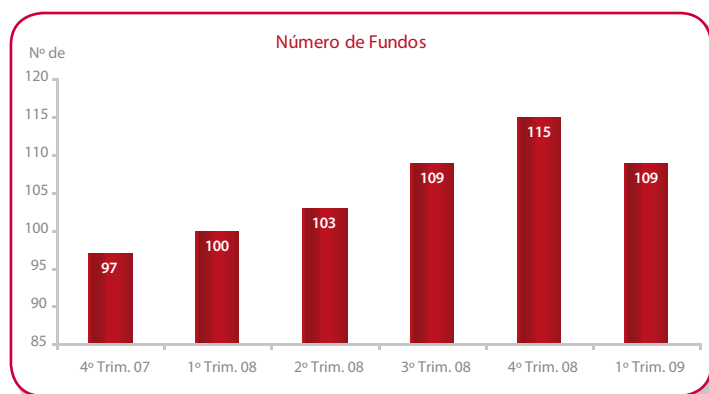
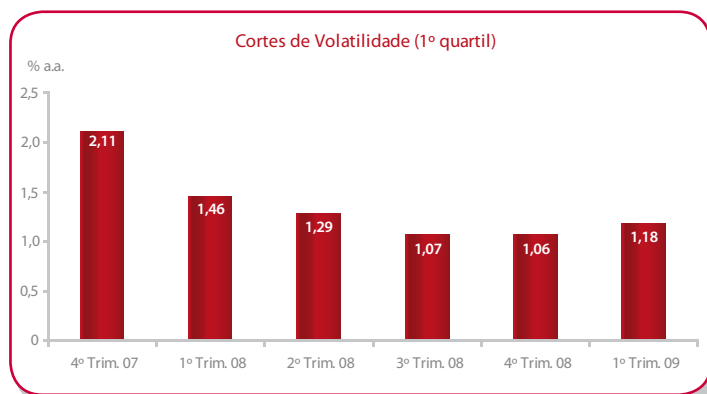
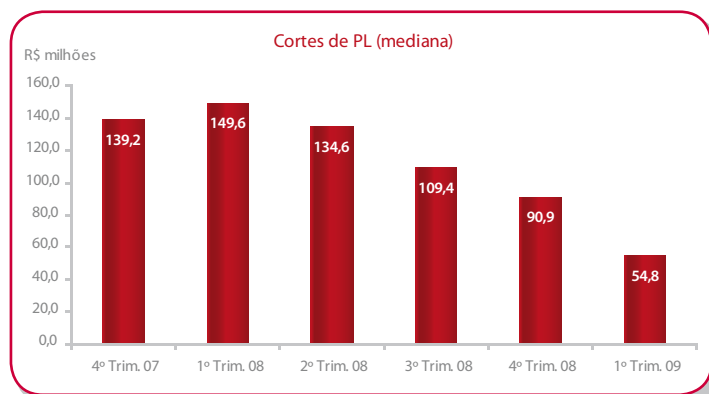


O IHFA acumulou em 2008 rentabilidade de 3,82%, tendo apresentado retornos negativos em seis meses e performance positiva nos demais. Deve-se observar que a deterioração do ambiente econômico ocasionada pela crise financeira foi captada pelo indicador, através da sequência de quatro meses consecutivos de retornos negativos compreendida entre julho e outubro. Merece destaque o retorno de 1,97% em dezembro, o maior da série do indicador verificado em um mês, e que foi influenciado pela recuperação da performance dos ativos de renda fixa e do mercado de ações ocorrida no período.

Características das Carteiras Teóricas

Itens	4º Trim 2007	1º Trim 2008	2º Trim 2008	3º Trim 2008	4º Trim 2008	1º Trim 2009
Número de fundos	97	100	103	109	115	109
Número de fundos de cotas (FIC FI)	6	10	8	12	20	24
Cortes de PL (mediana)	139,21	149,61	134,60	109,37	90,94	54,79
Cortes de volatilidade (1º quartil)	2,11	1,46	1,29	1,07	1,06	1,18
PL da carteira (no dia da recalibragem)	46.531,19	49.822,24	43.853,09	42.252,69	32.821,63	23.271,27



O patrimônio líquido da carteira teórica do IHFA no início do 1º trimestre de 2009, de cerca de R\$ 23,3 bilhões, reflete a perda sofrida pelo segmento durante o ano passado, comparando-se com o portfólio do início do 1º trimestre de 2008 (a carteira apresentou recuo superior a 50%). Em linha com tal tendência, o valor de patrimônio líquido médio - utilizado como parâmetro de elegibilidade de fundos - passou para cerca de R\$ 54 milhões no 1º trimestre de 2009, representando redução de quase 40% ante o valor do 4º trimestre 2008. Já o número de fundos da carteira teórica do IHFA do 1º trimestre de 2009 registrou redução em relação ao trimestre anterior pela primeira vez - até então, o número de componentes da carteira teórica só havia apresentado crescimento. Cabe destacar que a participação dos FIC FI na carteira teórica do índice continua a se elevar, ratificando a tendência de distribuição de produtos e estratégias da indústria por meio de fundos de cotas. Da carteira teórica do IHFA do 1º trimestre de 2009, cerca de 22% do número de componentes é FIC FI.

Fundos que entraram na Carteira Teórica do 1º Trim. 2009

CNPJ	Nome do Fundo
02.376.822/0001-05	ABN AMRO FIC DE FIM SKY HEDGE
07.684.413/0001-81	BBM GAUSS FIM
06.190.196/0001-00	BRADESCO PRIME FIC DE FIM MULT ALLOCATION
05.828.797/0001-33	CAPITÂNIA HEDGE FIM
08.708.405/0001-90	CREDIT SUISSE PORTFOLIO FIM DE LONGO PRAZO
00.832.454/0001-29	CREDIT SUISSE PORTFOLIO PLUS FIM DE LONGO PRAZO
01.782.383/0001-60	FI FATOR EXTRA MULTIMERCADO
06.097.344/0001-47	FI FATOR SIGMA INSTITUCIONAL MULTIMERCADO
07.504.393/0001-10	FI VOTORANTIM TOTAL ARBITRAGEM MULTIMERCADO
05.586.675/0001-88	HG HIPER FIC DE FIM
01.626.956/0001-66	ITAÚ K2 MULTIMERCADO - FI
08.771.538/0001-01	NEO MULTI ESTRATÉGIA 30 FIM
08.915.874/0001-80	POLLUX LONG SHORT FIM
05.344.620/0001-61	REAL FIC DE FIM SKY II
02.376.823/0001-41	REAL FIC DE FIM SKY PLUS
02.908.387/0001-04	REAL FIC DE FIM SKY VAN GOGH
05.342.733/0001-28	REAL FIM INSTITUCIONAL
08.892.935/0001-31	SAFRA EQUITY HEDGE - FIM
00.993.996/0001-83	SANTANDER FI SUPER GESTAO MULTIMERCADO
04.240.116/0001-59	SLW VOLATILIDADE FIM

Fundos que saíram da Carteira Teórica do 4º Trim. 2008

CNPJ	Nome do Fundo
05.871.156/0001-61	BNP PARIBAS HEDGE CLASSIQUE FIM LONGO PRAZO
03.772.152/0001-09	BNP PARIBAS HEDGE FIM
05.109.839/0001-86	CLARITAS LONG SHORT FIM
07.900.024/0001-46	CONSTELLATION LONG SHORT FIM
05.508.779/0001-74	CREDIT SUISSE ABSOLUTE FIM DE LONGO PRAZO
07.662.280/0001-42	CREDIT SUISSE TOTAL FIM DE LONGO PRAZO
08.058.634/0001-07	FIDES HEDGE PLUS HG FIM
06.032.781/0001-82	FIDES LONG SHORT FIM
07.659.002/0001-36	FIDES LONG SHORT PLUS FIM
01.576.619/0001-01	GAP HEDGE FIM
07.195.376/0001-48	H2 COMPOSITE FIC DE FIM
06.970.359/0001-78	HG STRATEGY LONG SHORT FIM
00.826.903/0001-26	HG TOP - FIM
06.871.308/0001-99	HG TOP 30 FIM
05.728.069/0001-50	IP EQUITY HEDGE FIM
07.967.077/0001-84	IP EQUITY HEDGE II FIM
02.747.117/0001-69	MERCATTO DIFERENCIAL MULTIMERCADO FI LONGO PRAZO
08.715.319/0001-05	NEO LONG SHORT 30 FIM
07.838.696/0001-79	ORBE BALANCE FIM
06.100.375/0001-00	PRINCIPIA HEDGE PLUS FIM
06.095.411/0001-94	REAL STAR LONG SHORT FIC DE FIM
07.967.197/0001-81	SANTANDER FI LONG E SHORT MULTIMERCADO
05.656.536/0001-83	UBS PACTUAL MULTISTRATEGIES ADVANCED FIM
05.112.262/0001-61	UBS PACTUAL SELECT BOLSA FIM
02.162.620/0001-52	VENTURA HEDGE CAMBIAL FIM
06.170.653/0001-03	VICTOIRE LONG SHORT V5 FIM

Número de fundos que participaram da Carteira Teórica	Nº de Fundos	% do total
Nos 6 trimestres	39	22%
Em 5 trimestres	30	17%
Em 4 trimestres	20	11%
Em 3 trimestres	28	16%
Em 2 trimestres	27	15%
Em 1 trimestre	31	18%
Número de fundos que já participaram da carteira teórica	175	100%

Composição da Carteira Teórica 1º Trim. 2009

CNPJ	Nome do fundo	FI / FIC FI	Patrimônio Líquido (R\$) em 31/12/08	Part. Relativa (%)
02.376.822/0001-05	ABN AMRO FUNDO DE INVESTIMENTO EM QUOTAS DE FUNDOS DE INVESTIMENTO MULTIMERCADO SKY HEDGE	FIC FI	139.849.228,12	0,60
07.684.413/0001-81	BBM GAUSS FUNDO DE INVESTIMENTO MULTIMERCADO	FI	73.600.239,54	0,32
02.814.094/0001-68	BBM HIGH YIELD 1 FUNDO DE INVESTIMENTO MULTIMERCADO	FI	74.672.072,21	0,32
08.823.534/0001-20	BNP PARIBAS LONG AND SHORT FUNDO DE INVESTIMENTO MULTIMERCADO	FI	165.974.770,27	0,72
07.657.633/0001-16	BNP PARIBAS TOTAL FUNDO DE INVESTIMENTO MULTIMERCADO	FI	270.972.472,46	1,17
06.041.290/0001-06	BNY MELLON ARX EXTRA FUNDO DE INVESTIMENTO MULTIMERCADO	FI	134.980.680,97	0,58
02.508.023/0001-37	BNY MELLON ARX HEDGE FI MULTIMERCADO	FI	156.783.095,20	0,68
07.660.098/0001-52	BNY MELLON ARX HEDGE PLUS FUNDO DE INVESTIMENTO MULTIMERCADO	FI	88.986.075,19	0,38
07.380.650/0001-59	BNY MELLON ARX LONG SHORT 30 FUNDO DE INVESTIMENTO EM COTAS DE FUNDOS DE INVESTIMENTO MULTIMERCADO	FIC FI	67.899.450,29	0,29
07.158.060/0001-86	BNY MELLON ARX LONG SHORT FUNDO DE INVESTIMENTO EM COTAS DE FUNDOS DE INVESTIMENTO MULTIMERCADO	FIC FI	38.325.416,58	0,17
03.369.187/0001-93	BNY MELLON ARX TARGET FUNDO DE INVESTIMENTO MULTIMERCADO	FI	455.634.242,17	1,97
07.187.565/0001-79	BRADESCO FUNDO DE INVESTIMENTO MULTIMERCADO LONG SHORT	FI	268.885.935,13	1,16
06.190.196/0001-00	BRADESCO PRIME FUNDO DE INVESTIMENTO EM COTAS DE FUNDOS DE INVESTIMENTO MULTIMERCADO MULT ALLOCATION	FIC FI	56.965.071,16	0,25
08.708.456/0001-12	BRZ LONG SHORT ADVANCED FUNDO DE INVESTIMENTO MULTIMERCADO	FI	181.650.753,33	0,79
07.383.020/0001-38	BRZ LONG SHORT FUNDO DE INVESTIMENTO MULTIMERCADO	FI	112.433.444,62	0,49
05.828.797/0001-33	CAPITÂNIA HEDGE FUNDO DE INVESTIMENTO MULTIMERCADO	FI	263.498.835,57	1,14
07.280.326/0001-69	CAPITÂNIA TREASURY FUNDO DE INVESTIMENTO MULTIMERCADO	FI	100.588.896,09	0,44
08.279.323/0001-78	CIANO 60 HEDGE FUNDO DE INVESTIMENTO MULTIMERCADO	FI	10.651.480,45	0,05
05.488.919/0001-90	CLARITAS HEDGE 30 FUNDO DE INVESTIMENTO MULTIMERCADO LONGO PRAZO	FI	330.735.655,38	1,43
07.458.518/0001-12	CREDIT SUISSE ABSOLUTE 30 FUNDO DE INVESTIMENTO MULTIMERCADO DE LONGO PRAZO	FI	82.343.769,57	0,36
01.627.020/0001-50	CREDIT SUISSE HIGH YIELD FUNDO DE INVESTIMENTO MULTIMERCADO DE LONGO PRAZO	FI	125.795.373,60	0,54
07.562.019/0001-70	CREDIT SUISSE LONG-SHORT EQUITIES 30 FUNDO DE INVESTIMENTO MULTIMERCADO DE LONGO PRAZO	FI	26.973.836,26	0,12
08.708.412/0001-92	CREDIT SUISSE PORTFOLIO ADVANCED FUNDO DE INVESTIMENTO MULTIMERCADO DE LONGO PRAZO	FI	169.115.589,06	0,73
08.708.405/0001-90	CREDIT SUISSE PORTFOLIO FUNDO DE INVESTIMENTO MULTIMERCADO DE LONGO PRAZO	FI	328.871.959,41	1,42
00.832.454/0001-29	CREDIT SUISSE PORTFOLIO PLUS FUNDO DE INVESTIMENTO MULTIMERCADO DE LONGO PRAZO	FI	616.357.403,74	2,67
05.491.230/0001-14	CSHG AGAR FUNDO DE INVESTIMENTO EM COTAS DE FUNDO DE INVESTIMENTO MULTIMERCADO	FIC FI	97.179.016,62	0,42
03.074.954/0001-37	CSHG CARTEIRA ADMINISTRADA - REAL FUNDO DE INVESTIMENTO MULTIMERCADO	FI	80.466.112,16	0,35
06.279.799/0001-83	CSHG DELTA FUNDO DE INVESTIMENTO EM COTAS DE FUNDOS DE INVESTIMENTO MULTIMERCADO	FIC FI	69.630.317,89	0,30
08.833.516/0001-29	CSHG I FUNDO DE INVESTIMENTO EM COTAS DE FUNDOS DE INVESTIMENTO MULTIMERCADO	FIC FI	162.999.435,49	0,71
05.586.704/0001-01	CSHG PRIVATE FUNDO DE INVESTIMENTO EM COTAS DE FUNDO DE INVESTIMENTO MULTIMERCADO	FIC FI	1.029.124.595,16	4,45
04.147.027/0001-62	CSHG VERDE 14 FUNDO DE INVESTIMENTO EM COTAS DE FUNDO DE INVESTIMENTO MULTIMERCADO	FIC FI	198.569.454,70	0,86
07.455.788/0001-70	CSHG VERDE 90 DISTRIBUIDORES FUNDO DE INVESTIMENTO EM COTAS DE FUNDOS DE INVESTIMENTO MULT	FIC FI	140.047.315,61	0,61
07.455.460/0001-53	CSHG VERDE 90 FUNDO DE INVESTIMENTO EM COTAS DE FUNDOS DE INVESTIMENTO MULTIMERCADO	FIC FI	231.014.907,91	1,00
01.221.890/0001-24	CSHG VERDE FUNDO DE INVESTIMENTO EM COTAS DE FUNDO DE INVESTIMENTO MULTIMERCADO	FIC FI	1.591.376.667,96	6,88
08.940.253/0001-57	EXPLORA LONG SHORT 30 FI MULTIMERCADO	FI	41.022.289,04	0,18
05.090.574/0001-11	FIDUCIA BLACK DIAMOND FUNDO DE INVESTIMENTO MULTIMERCADO	FI	29.380.307,29	0,13
05.909.531/0001-15	FUNDO DE INVESTIMENTO FATOR ARBITRAGEM MULTIMERCADO	FI	133.154.428,69	0,58
03.209.422/0001-60	FUNDO DE INVESTIMENTO FATOR BALANCEADO MULTIMERCADO	FI	88.262.906,10	0,38
01.782.383/0001-60	FUNDO DE INVESTIMENTO FATOR EXTRA MULTIMERCADO	FI	56.820.968,26	0,25
00.802.726/0001-48	FUNDO DE INVESTIMENTO FATOR HEDGE MULTIMERCADO	FI	183.477.310,54	0,79
06.097.344/0001-47	FUNDO DE INVESTIMENTO FATOR SIGMA INSTITUCIONAL MULTIMERCADO	FI	98.816.340,29	0,43
05.832.592/0001-21	FUNDO DE INVESTIMENTO MULTIMERCADO SAGA LYNX	FI	77.478.732,43	0,34
00.857.143/0001-14	FUNDO DE INVESTIMENTO VOTORANTIM DINAMICO MULTIMERCADO	FI	51.803.835,50	0,22
06.866.055/0001-65	FUNDO DE INVESTIMENTO VOTORANTIM EQUITY LONG SHORT MULTIMERCADO	FI	107.784.231,42	0,47
05.595.405/0001-33	FUNDO DE INVESTIMENTO VOTORANTIM INFINITY MULTIMERCADO	FI	215.377.391,54	0,93
07.504.393/0001-10	FUNDO DE INVESTIMENTO VOTORANTIM TOTAL ARBITRAGEM MULTIMERCADO	FI	73.190.011,78	0,32
01.823.373/0001-25	GAP ABSOLUTO FUNDO DE INVESTIMENTO MULTIMERCADO	FI	237.496.863,02	1,03
07.279.819/0001-89	GAP LONG SHORT FUNDO DE INVESTIMENTO MULTIMERCADO	FI	57.784.268,69	0,25
07.808.300/0001-40	GAP MULTIPORTFOLIO 30 FUNDO DE INVESTIMENTO MULTIMERCADO	FI	119.667.947,84	0,52
03.804.917/0001-37	GAP MULTIPORTFOLIO FUNDO DE INVESTIMENTO MULTIMERCADO	FI	239.386.366,54	1,04
05.529.785/0001-08	GÁVEA BRASIL FUNDO DE INVESTIMENTO EM COTAS DE FUNDO DE INVESTIMENTO MULTIMERCADO	FIC FI	1.083.223.160,28	4,69
08.893.082/0001-52	GÁVEA PLUS FUNDO DE INVESTIMENTO EM COTAS DE FUNDOS DE INVESTIMENTO MULTIMERCADO	FIC FI	185.178.117,99	0,80
05.586.675/0001-88	HG HIPER FUNDO DE INVESTIMENTO EM COTAS DE FUNDO DE INVESTIMENTO MULTIMERCADO	FIC FI	58.063.543,33	0,25
07.830.071/0001-60	HSBC FUNDO DE INVESTIMENTO MULTIMERCADO LONGO PRAZO XIAN ARROJADO	FI	62.010.188,98	0,27
07.658.922/0001-30	ITAÚ HEDGE MULTIMERCADO - FUNDO DE INVESTIMENTO	FI	750.511.214,65	3,25
01.626.956/0001-66	ITAÚ K2 MULTIMERCADO - FUNDO DE INVESTIMENTO	FI	1.170.577.764,31	5,06

Composição da Carteira Teórica 1º Trim. 2009

CNPJ	Nome do fundo	FI / FIC FI	Patrimônio Líquido (R\$) em 31/12/08	Part. Relativa (%)
03.119.883/0001-41	JGP HEDGE FUNDO DE INVESTIMENTO MULTIMERCADO	FI	438.000.424,61	1,89
08.912.591/0001-85	JGP MAX FUNDO DE INVESTIMENTO MULTIMERCADO	FI	385.927.254,72	1,67
08.773.805/0001-80	KADIMA FUNDO DE INVESTIMENTO EM COTAS DE FUNDOS DE INVESTIMENTO MULTIMERCADO	FIC FI	84.573.754,62	0,37
08.921.000/0001-36	KONDOR 60 FUNDO DE INVESTIMENTO MULTIMERCADO	FI	90.449.572,40	0,39
08.277.507/0001-07	KONDOR FUNDO DE INVESTIMENTO MULTIMERCADO	FI	660.555.737,40	2,86
08.155.470/0001-36	LEGG MASON LONG E SHORT II MULTIMERCADO - FUNDO DE INVESTIMENTO EM COTAS DE FUNDOS DE INVESTIMENTO	FIC FI	39.824.793,25	0,17
07.727.585/0001-95	MACRO GAVEA FUNDO DE INVESTIMENTO EM COTAS DE FUNDOS DE INVESTIMENTO MULTIMERCADO	FIC FI	215.192.042,90	0,93
07.187.591/0001-05	MAPFRE INVERSION FUNDO DE INVESTIMENTO MULTIMERCADO	FI	172.212.242,10	0,74
05.903.038/0001-98	MAUÁ FUNDO DE INVESTIMENTO EM COTAS DE FUNDOS DE INVESTIMENTO MULTIMERCADO	FIC FI	132.408.823,04	0,57
05.254.718/0001-28	MERCATTO DIFERENCIAL INSTITUCIONAL MULTIMERCADO FUNDO DE INVESTIMENTO LONGO PRAZO	FI	69.446.575,69	0,30
07.838.598/0001-31	MODAL EAGLE 60 FUNDO DE INVESTIMENTO MULTIMERCADO	FI	68.303.622,14	0,30
05.257.287/0001-53	MODAL EAGLE FUNDO DE INVESTIMENTO MULTIMERCADO	FI	278.647.793,63	1,21
07.033.730/0001-38	NEO LONG SHORT FUNDO DE INVESTIMENTO MULTIMERCADO	FI	64.493.727,25	0,28
08.771.538/0001-01	NEO MULTI ESTRATÉGIA 30 FUNDO DE INVESTIMENTO MULTIMERCADO	FI	114.772.899,68	0,50
05.786.899/0001-33	NEO MULTI ESTRATÉGIA FUNDO DE INVESTIMENTO MULTIMERCADO	FI	104.707.147,01	0,45
08.156.514/0001-42	NEO PORTFÓLIO FUNDO DE INVESTIMENTO MULTIMERCADO	FI	55.565.969,66	0,24
08.139.641/0001-33	NEST MILE HIGH 30 FUNDO DE INVESTIMENTO EM COTAS DE FUNDO DE INVESTIMENTO MULTIMERCADO	FIC FI	79.589.362,33	0,34
07.838.678/0001-97	OCEANA LONG SHORT FUNDO DE INVESTIMENTO MULTIMERCADO	FI	21.372.084,31	0,09
00.947.958/0001-94	OPPORTUNITY MARKET FUNDO DE INVESTIMENTO MULTIMERCADO	FI	269.731.809,27	1,17
07.478.391/0001-01	OPPORTUNITY T60 FUNDO DE INVESTIMENTO MULTIMERCADO	FI	182.440.169,41	0,79
05.448.587/0001-10	OPPORTUNITY TOTAL FUNDO DE INVESTIMENTO MULTIMERCADO	FI	328.243.067,12	1,42
08.139.978/0001-40	OPUS HEDGE AGRESSIVO FUNDO DE INVESTIMENTO MULTIMERCADO	FI	126.747.221,58	0,55
07.742.423/0001-26	PAINEIRAS HEDGE FUNDO DE INVESTIMENTO MULTIMERCADO	FI	188.883.137,51	0,82
05.786.928/0001-67	PÁTRIA HEDGE FEEDER I FUNDO DE INVESTIMENTO EM COTAS DE FUNDOS DE INVESTIMENTO MULTIMERCADO	FIC FI	339.157.783,10	1,47
08.915.874/0001-80	POLLUX LONG SHORT FUNDO DE INVESTIMENTO MULTIMERCADO	FI	77.078.380,15	0,33
07.013.315/0001-12	POLO NORTE FUNDO DE INVESTIMENTO MULTIMERCADO	FI	439.596.533,37	1,90
06.327.218/0001-31	QUEST 30 FUNDO DE INVESTIMENTO MULTIMERCADO	FI	139.198.202,38	0,60
08.432.322/0001-11	QUEST LONG SHORT 30 FUNDO DE INVESTIMENTO MULTIMERCADO	FI	98.581.755,03	0,43
05.344.620/0001-61	REAL FUNDO DE INVESTIMENTO EM QUOTAS DE FUNDOS DE INVESTIMENTO MULTIMERCADO SKY II	FIC FI	274.155.204,20	1,19
02.376.823/0001-41	REAL FUNDO DE INVESTIMENTO EM QUOTAS DE FUNDOS DE INVESTIMENTO MULTIMERCADO SKY PLUS	FIC FI	70.225.778,78	0,30
02.908.387/0001-04	REAL FUNDO DE INVESTIMENTO EM QUOTAS DE FUNDOS DE INVESTIMENTO MULTIMERCADO SKY VAN GOGH	FIC FI	63.630.751,08	0,28
05.342.733/0001-28	REAL FUNDO DE INVESTIMENTO MULTIMERCADO INSTITUCIONAL	FI	71.879.453,99	0,31
08.892.935/0001-31	SAFRA EQUITY HEDGE - FUNDO DE INVESTIMENTO MULTIMERCADO	FI	119.283.713,99	0,52
04.874.564/0001-04	SAFRA HIGH YIELD - FUNDO DE INVESTIMENTO MULTIMERCADO	FI	169.426.372,31	0,73
05.933.950/0001-92	SANTANDER FUNDO DE INVESTIMENTO DINÂMICO MULTIMERCADO	FI	156.280.913,99	0,68
00.993.996/0001-83	SANTANDER FUNDO DE INVESTIMENTO SUPER GESTAO MULTIMERCADO	FI	323.750.039,97	1,40
09.017.048/0001-87	SCHRODER BR LONG E SHORT FUNDO DE INVESTIMENTO MULTIMERCADO	FI	132.976.156,14	0,58
08.815.363/0001-97	SCHRODER BRASIL LONG SHORT FUNDO INVESTIMENTO MULTIMERCADO	FI	197.564.077,59	0,85
07.234.637/0001-91	SCHRODER MULTI STRATEGY FUNDO DE INVESTIMENTO MULTIMERCADO	FI	82.344.500,74	0,36
07.420.422/0001-65	SCHRODER MULTI STRATEGY INSTITUCIONAL FUNDO DE INVESTIMENTO MULTIMERCADO	FI	66.278.157,72	0,29
08.434.369/0001-14	SCHRODER TOTAL FUNDO DE INVESTIMENTO MULTIMERCADO	FI	96.101.727,97	0,42
04.653.959/0001-87	SDA HEDGE FUNDO DE INVESTIMENTO MULTIMERCADO	FI	322.197.277,72	1,39
04.240.116/0001-59	SLW VOLATILIDADE FUNDO DE INVESTIMENTO MULTIMERCADO	FI	55.129.666,10	0,24
07.552.643/0001-97	SPARTA CÍCLICO FUNDO DE INVESTIMENTO MULTIMERCADO	FI	202.812.094,64	0,88
07.911.474/0001-34	SUL AMÉRICA ABSOLUTO FUNDO DE INVESTIMENTO MULTIMERCADO	FI	21.876.854,14	0,09
07.381.653/0001-07	SUL AMÉRICA MULTIMERCADO INSTITUCIONAL FUNDO DE INVESTIMENTO	FI	52.711.605,73	0,23
02.269.278/0001-94	TITULO FUNDO DE INVESTIMENTO MULTIMERCADO - LONGO PRAZO	FI	90.187.377,20	0,39
00.888.897/0001-31	UBS PACTUAL HEDGE FUNDO DE INVESTIMENTO MULTIMERCADO	FI	829.920.300,21	3,59
01.214.092/0001-75	UBS PACTUAL HEDGE PLUS FUNDO DE INVESTIMENTO MULTIMERCADO	FI	59.405.149,73	0,26
08.754.823/0001-14	UNIBANCO EQUITY HEDGE FUNDO DE INVESTIMENTO MULTIMERCADO	FI	473.433.549,45	2,05
06.235.458/0001-06	UNIFUND ALPHA CENTAURI LONGO PRAZO FUNDO DE INVESTIMENTO MULTIMERCADO	FI	89.922.055,50	0,39
07.088.369/0001-47	VENTURA HEDGE FUNDO DE INVESTIMENTO MULTIMERCADO	FI	697.140.073,18	3,02
05.697.562/0001-50	VENTURESTAR FUNDO DE INVESTIMENTO MULTIMERCADO	FI	68.976.169,05	0,30