



COLETIVA DE MERCADO DE CAPITAIS

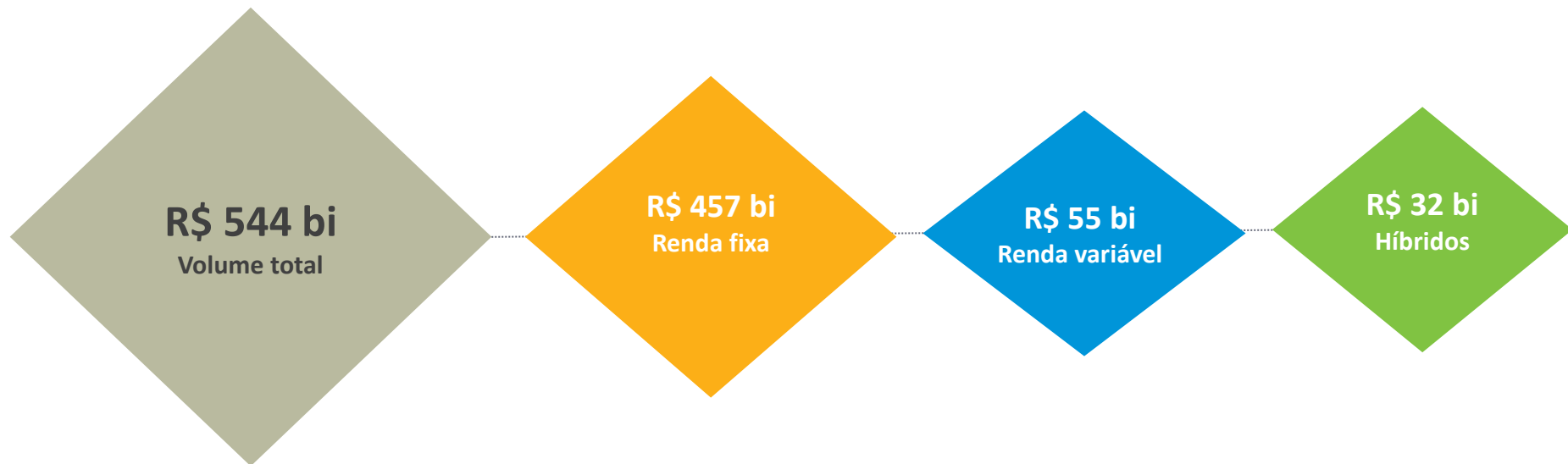
Balanço de 2022



ANBIMA

MERCADO DE CAPITAIS DOMÉSTICO

Renda Fixa é destaque: volume alcançado no ano é recorde da série histórica*



Varição 2022 X 2021 - 10,9%

+ 6,6%

- 57,0%

- 40,4%

*Série histórica da ANBIMA iniciada em 2012

Classificação da informação: ANBIMA – Uso Externo

Fonte: CVM

MERCADO DE CAPITAIS DOMÉSTICO

Securitização e debêntures em alta na comparação a 2021

Varição 2022 X 2021



+ 62,4%
CRA



+ 48,5%
CRI



+ 8,2%
Debêntures



- 78,0%
Notas promissórias



- 57,0%
Ações



- 52,7%
FII



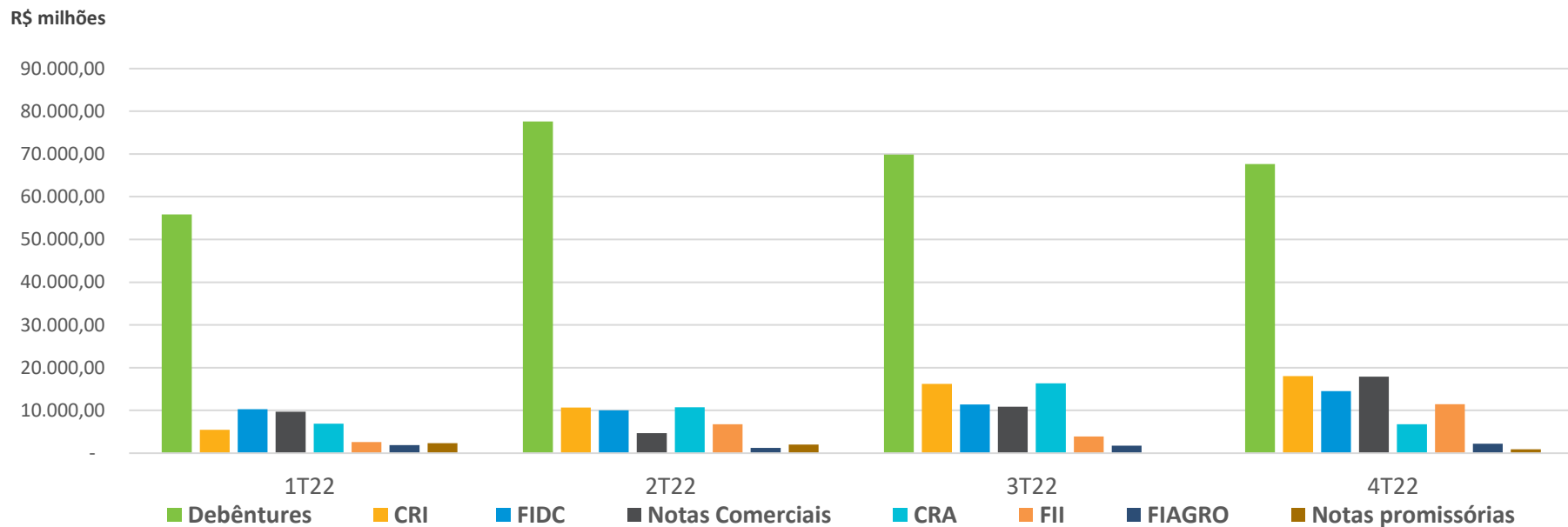
- 49,9%
FIDC

Notas comerciais
R\$ 43 bi
2022

FIAGRO
R\$ 7 bi
2022

RENDA FIXA E HÍBRIDOS

Debêntures lideram captações em 2022, com R\$ 271 bilhões, maior volume da série histórica*



Volumes totais em 2022

R\$ 271,0 bi

R\$ 50,3 bi

R\$ 46,2 bi

R\$ 43,2 bi

R\$ 40,8 bi

R\$ 24,7 bi

R\$ 7,1 bi

R\$ 5,3 bi

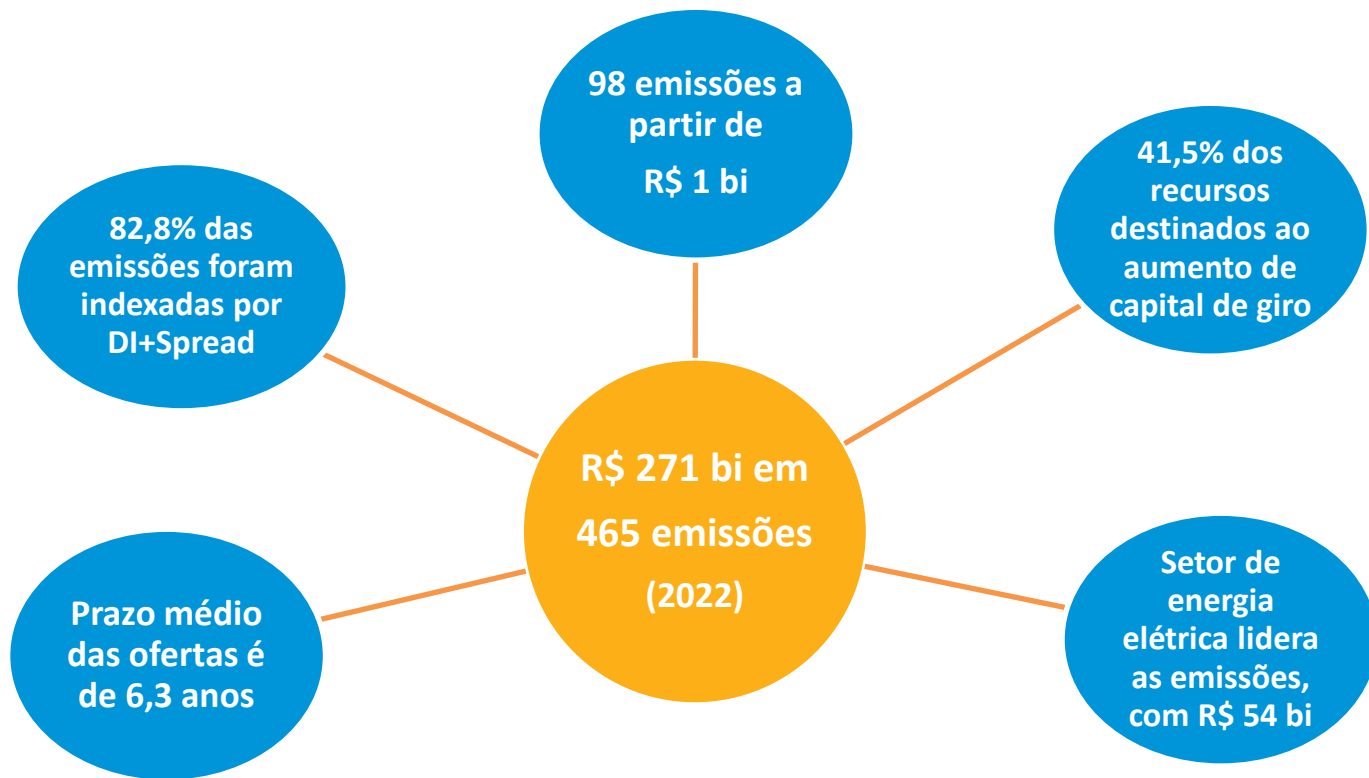
*Série histórica da ANBIMA iniciada em 2012

Classificação da informação: ANBIMA – Uso Externo

Fonte: CVM.

RENDA FIXA DOMÉSTICO – DEBÊNTURES

Setor de energia elétrica representa 19,9% do volume total de emissões



RENDA FIXA DOMÉSTICO – DEBÊNTURES INCENTIVADAS (12.431)

Emissões de incentivadas têm o dobro dos prazos das debêntures simples



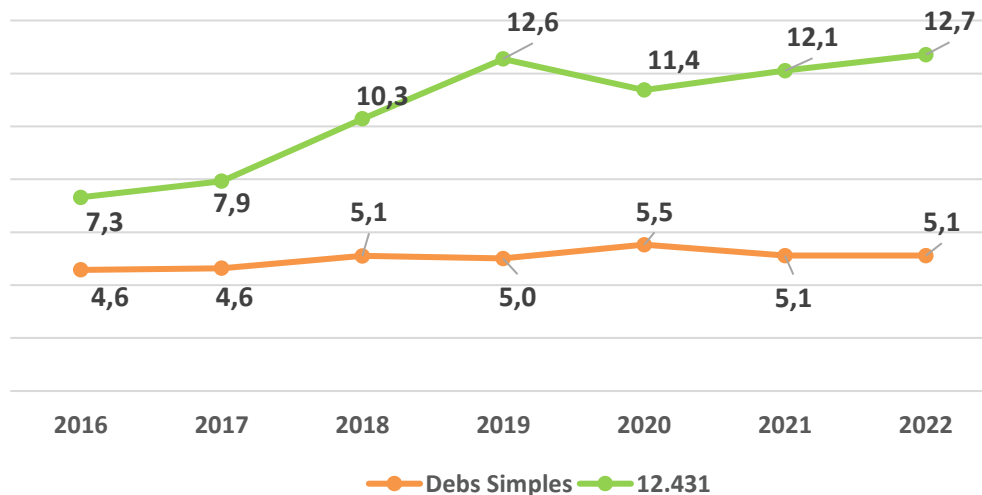
R\$ 39 bi

85 operações
(2022)

PRINCIPAIS SUBSCRITORES

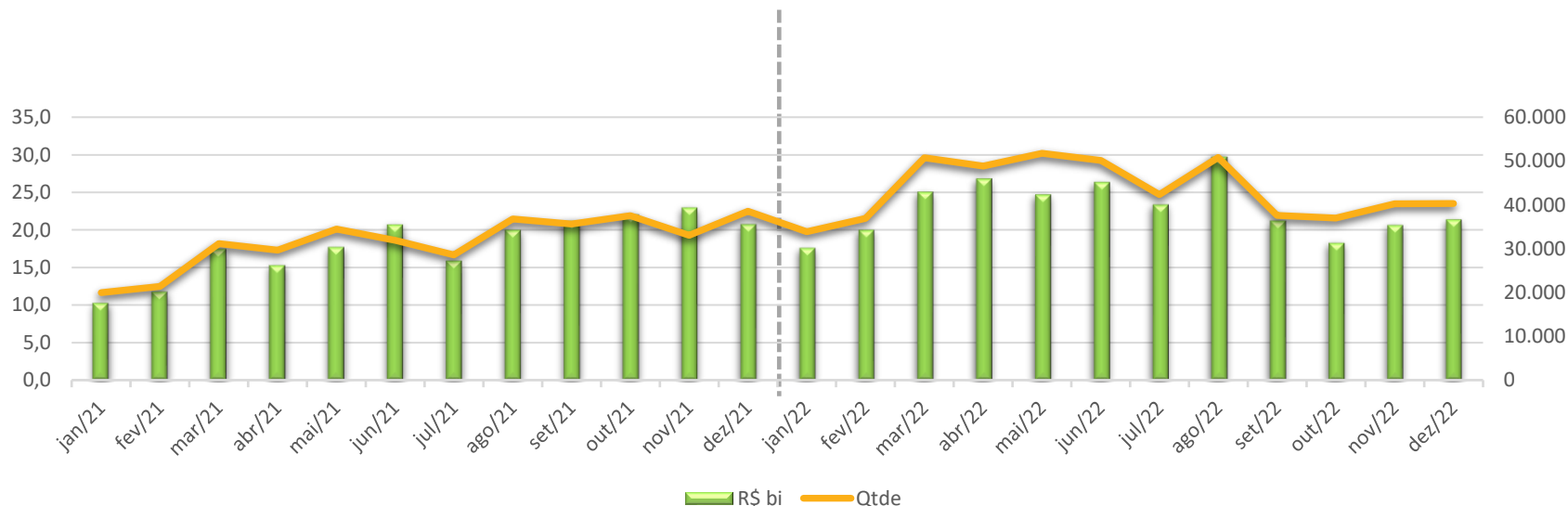
Intermediários e demais participantes ligados à oferta	41,9%
Fundos de investimento	26,6%
Pessoas físicas	21,5%
Investidores institucionais	10,0%

Prazo médio (anos) – debêntures



RENDA FIXA DOMÉSTICO – DEBÊNTURES

Volume negociado no mercado secundário salta 27% em relação ao ano de 2021



+ 27,4%
2022 X 2021

Número de negociações aumentou 37,4%

¹ Considera apenas negociações extra-grupo. | Fontes: B3 e ANBIMA.

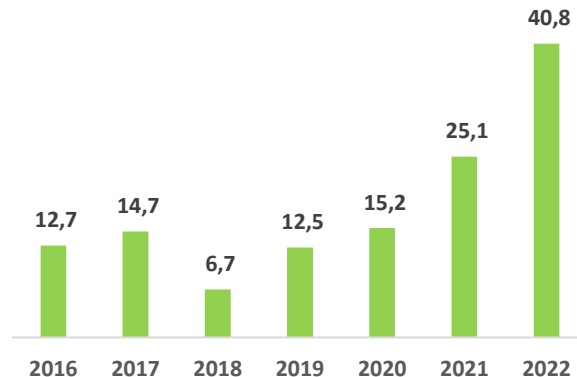
RENDA FIXA – SECURITIZAÇÃO

*CRA's avançam 62,4% e CRIs 48,5% sobre 2021. Volumes de 2022 são recordes da série histórica**

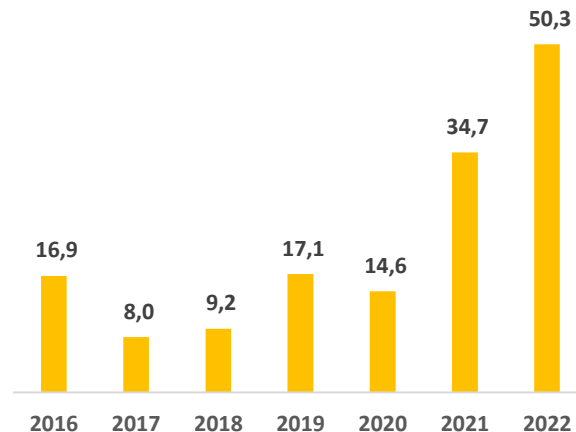
61,3% das emissões de CRA's foram indexadas ao IPCA

Prazo médio das ofertas de CRA's é de 7,6 anos. Em 2021, era de 6 anos

CRA (R\$ bi)



CRI (R\$ bi)

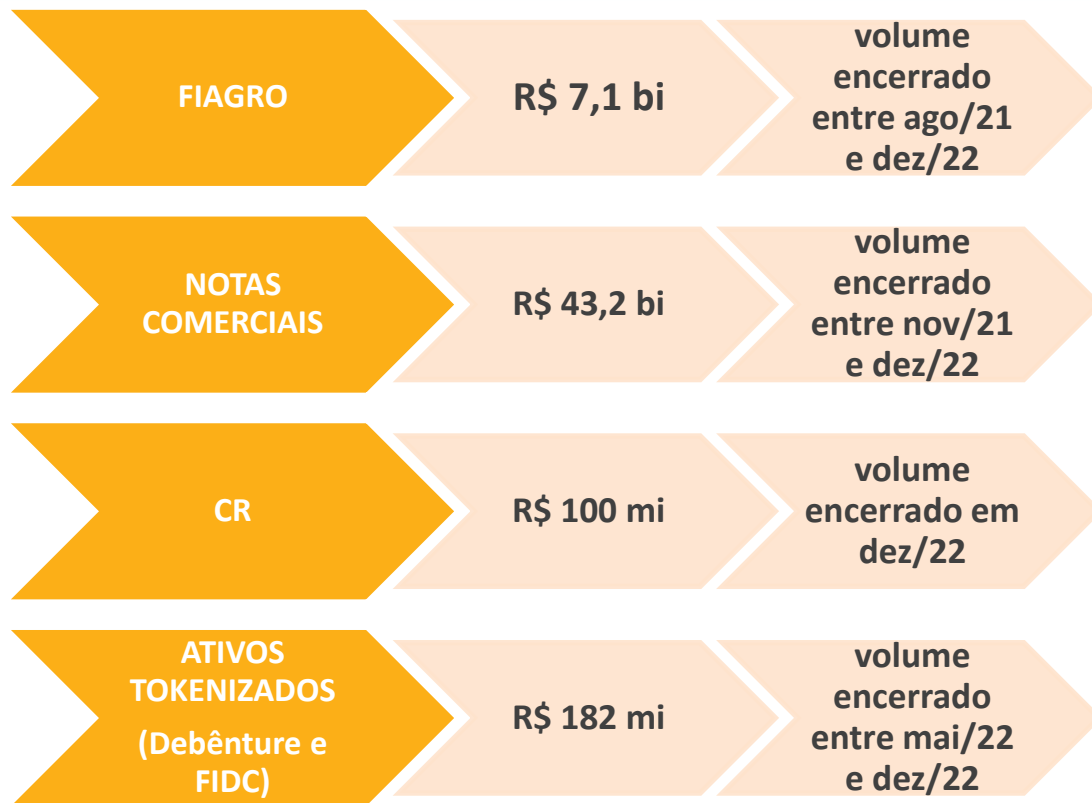


*Série histórica da ANBIMA iniciada em 2012

Classificação da informação: ANBIMA – Uso Externo

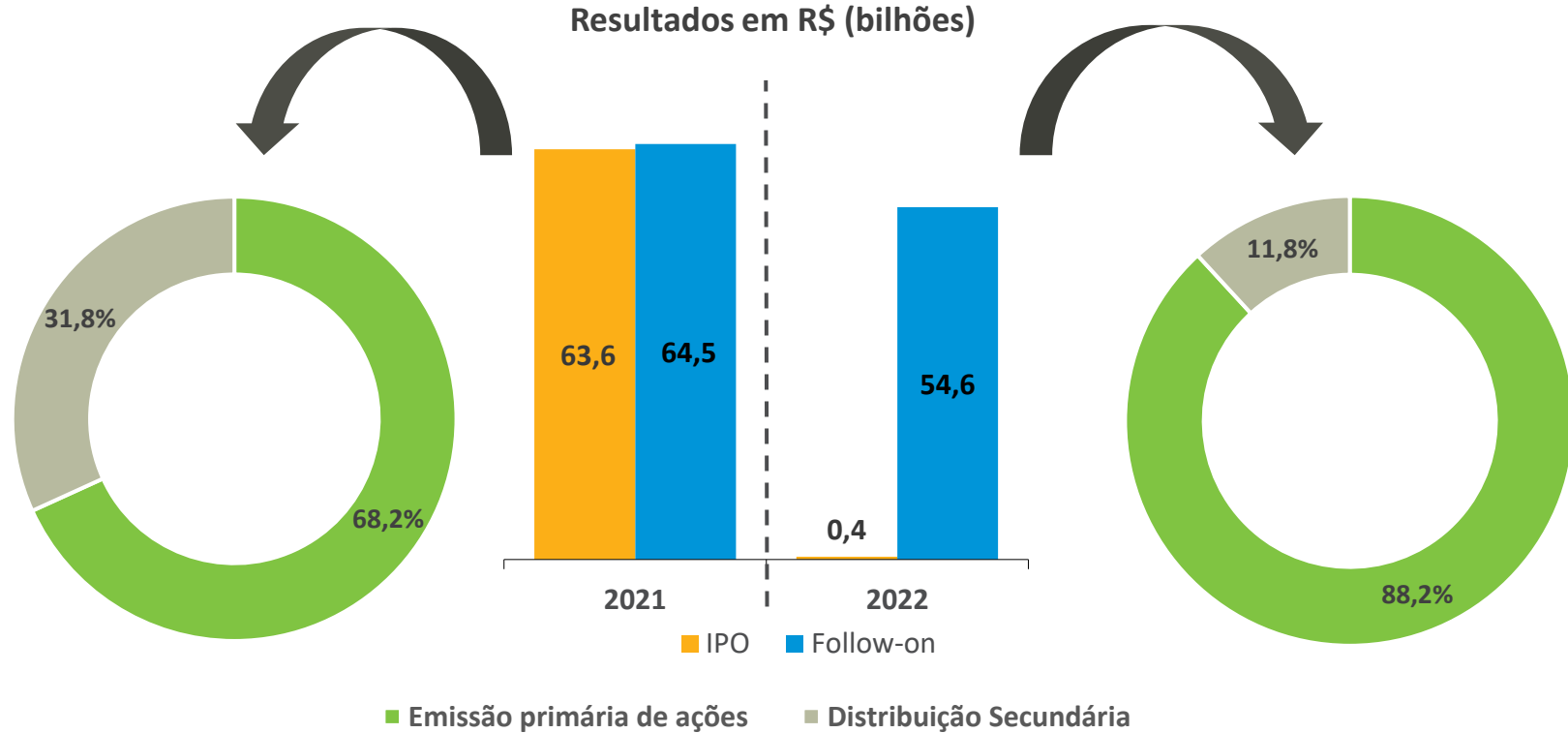
RENDA FIXA DOMÉSTICO – NOVOS PRODUTOS

Evolução dos novos ativos do mercado e tokenização



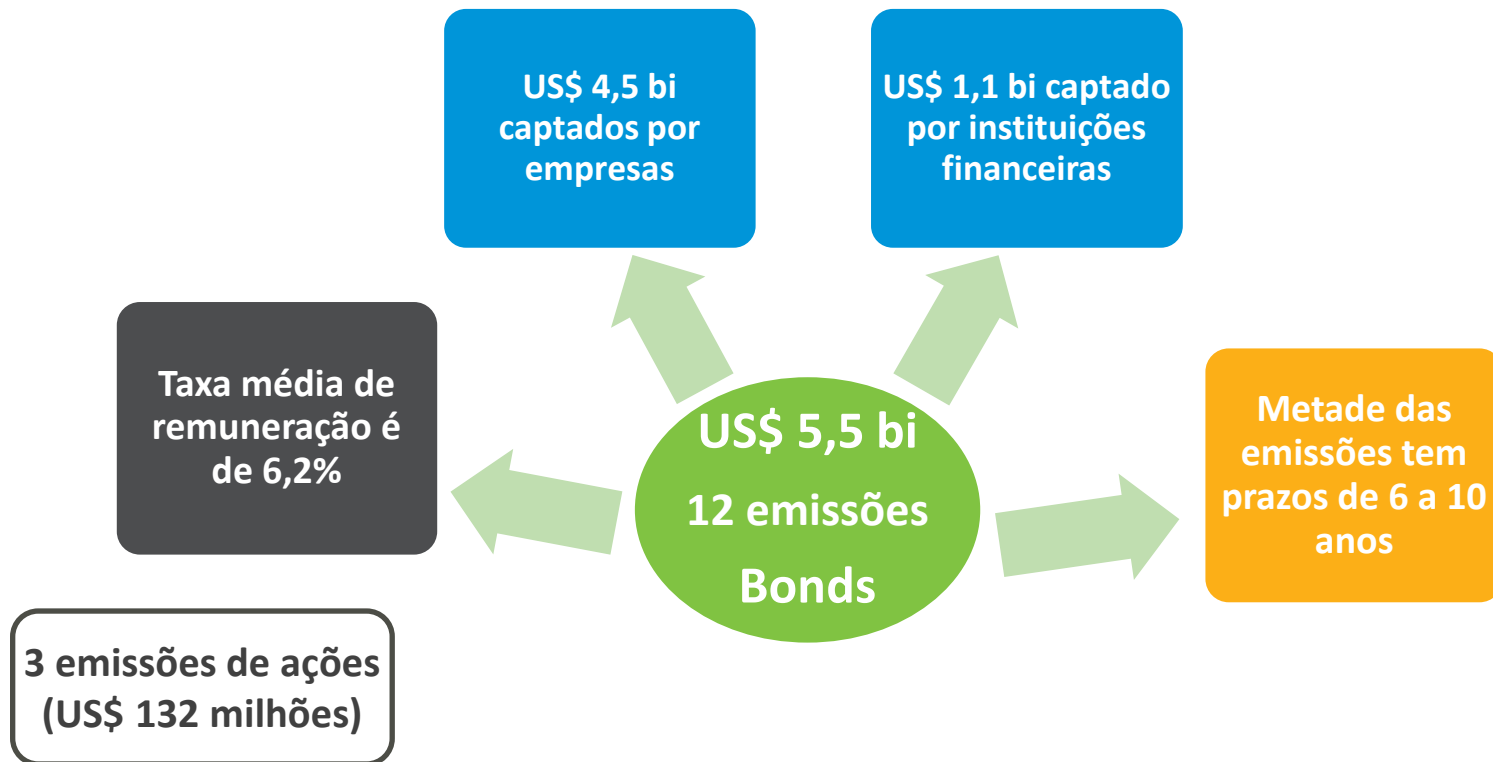
RENDA VARIÁVEL

Mesmo com volume menor do que em 2021, maior parte das emissões foi primária em 2022



MERCADO DE CAPITAIS EXTERNO

Emissões de bonds somam US\$ 5,5 bilhões



NOVA NORMA DE OFERTAS PÚBLICAS

Ações de disseminação das regras com o objetivo de garantir a adequada implementação da nova norma pelos participantes do mercado

Assegurar o adequado funcionamento do mercado, considerando a entrada de novos coordenadores de ofertas públicas

GUIA ESG PARA OFERTAS PÚBLICAS DE RENDA FIXA

Fomentar o crescimento do mercado de ativos ESG por meio da adesão ao guia de orientações, publicado em 2022

FOCO NO INVESTIDOR

Promover educação e transparência no mercado de capitais com ações de disseminação de conceitos e acompanhamento

Regra de marcação a mercado de títulos privados



José Eduardo Laloni

vice-presidente da ANBIMA e
presidente do Fórum de
Estruturação de Mercado de
Capitais

Guilherme Maranhão

vice-presidente do Fórum de
Estruturação de Mercado de
Capitais

imprensa@anbima.com.br