



ESTATÍSTICAS DE GESTORES DE PATRIMÔNIO

1º SEMESTRE DE 2022



Patrimônio líquido

Volume financeiro de gestão de patrimônio cresce **2,3%** no semestre e atinge **R\$ 328,1 bilhões**



Instrumentos

Número de instrumentos cresce **3,3%** atingindo **30 mil**

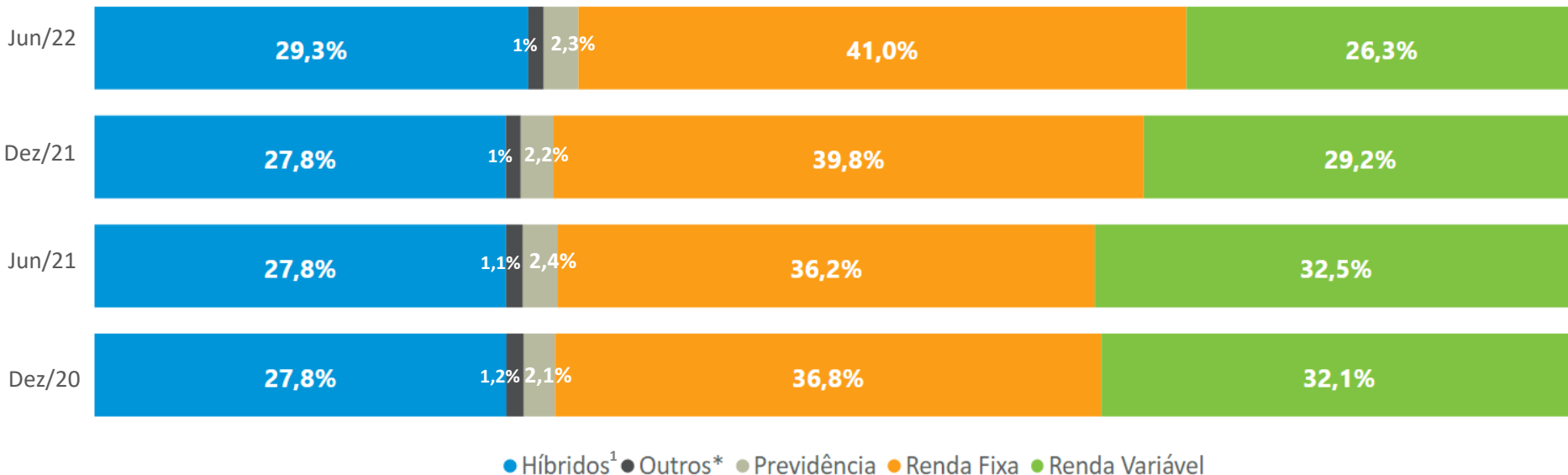
Evolução no semestre - 2022	Volume financeiro				Número de instrumentos			
	Dez/21	Jun/22	Variação (R\$ bilhões)	Variação %	Dez/21	Jun/22	Variação absoluta	Variação %
Fundos de investimento	228,5	229,7	1,2	0,5%	3.124	3.833	709	22,7%
Carteiras administradas	92,2	98,4	6,2	6,8%	26.001	26.240	239	0,9%
Total	320,7	328,1	7,4	2,3%	29.125	30.073	948	3,3%

DISTRIBUIÇÃO E EVOLUÇÃO DO VOLUME FINANCEIRO – POR TIPO DE ATIVO

Renda fixa e ativos híbridos aumentam participação; renda variável perde espaço



DISTRIBUIÇÃO (%) DO VOLUME – POR CLASSE DE ATIVO



● Híbridos¹ ● Outros* ● Previdência ● Renda Fixa ● Renda Variável

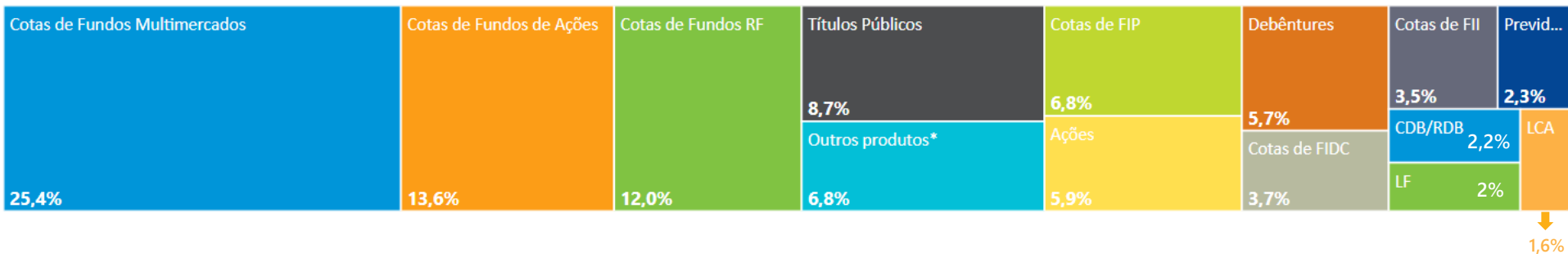
¹ Híbridos: Considera cotas de fundos multimercados e imobiliários, COE e ETFs.

* Outros: Inclui ativos que não possuem representatividade para abertura dos dados e/ou não identificados

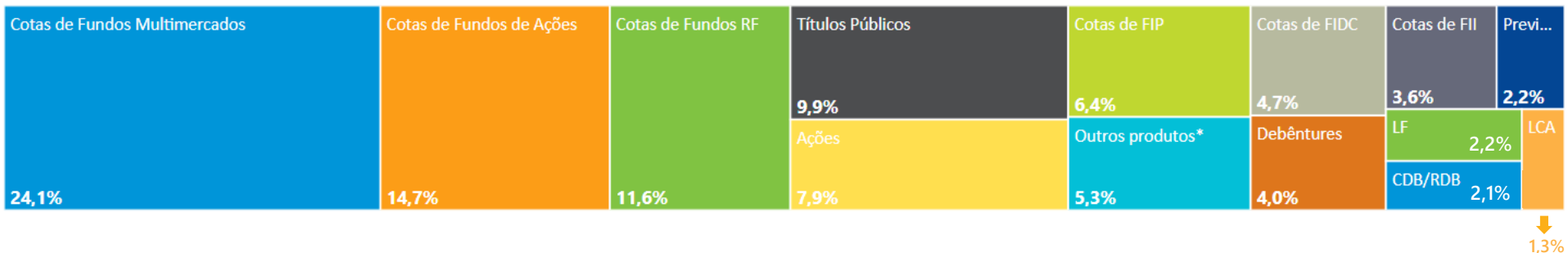
DISTRIBUIÇÃO DO VOLUME FINANCEIRO – POR ATIVO

Cotas de fundos representam mais da metade do volume

Junho/22: R\$ 328,1 bilhões



Dezembro/21: R\$ 320,7 bilhões

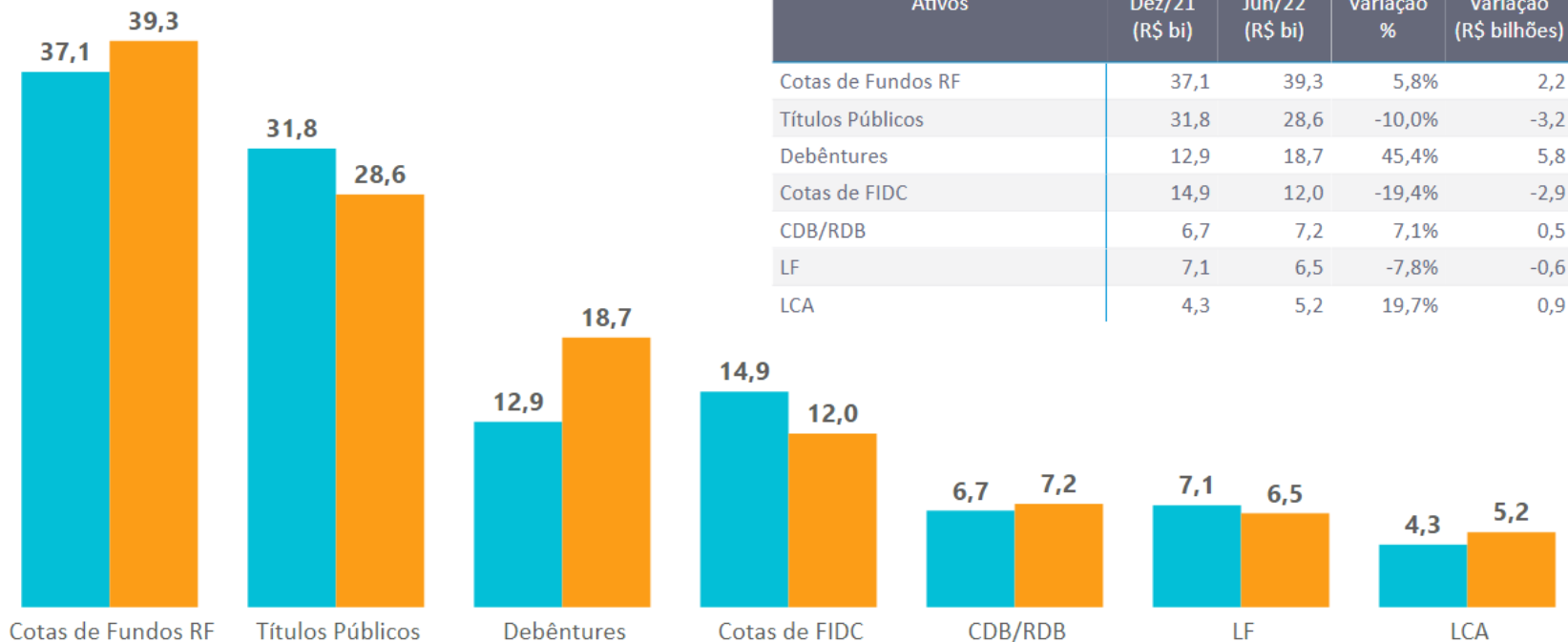


* Outros produtos: CRA, CRI, LCI, COE, CCB, LAM, LC, BOX, DPGE, Operações Compromissadas, LIG, Clubes de Investimento, ETFs, fundos cambiais, saldo em conta e poupança.

RENDA FIXA: DISTRIBUIÇÃO DO VOLUME FINANCEIRO POR ATIVO

Debêntures crescem 45,4%, com aumento de R\$ 5,8 bilhões no período

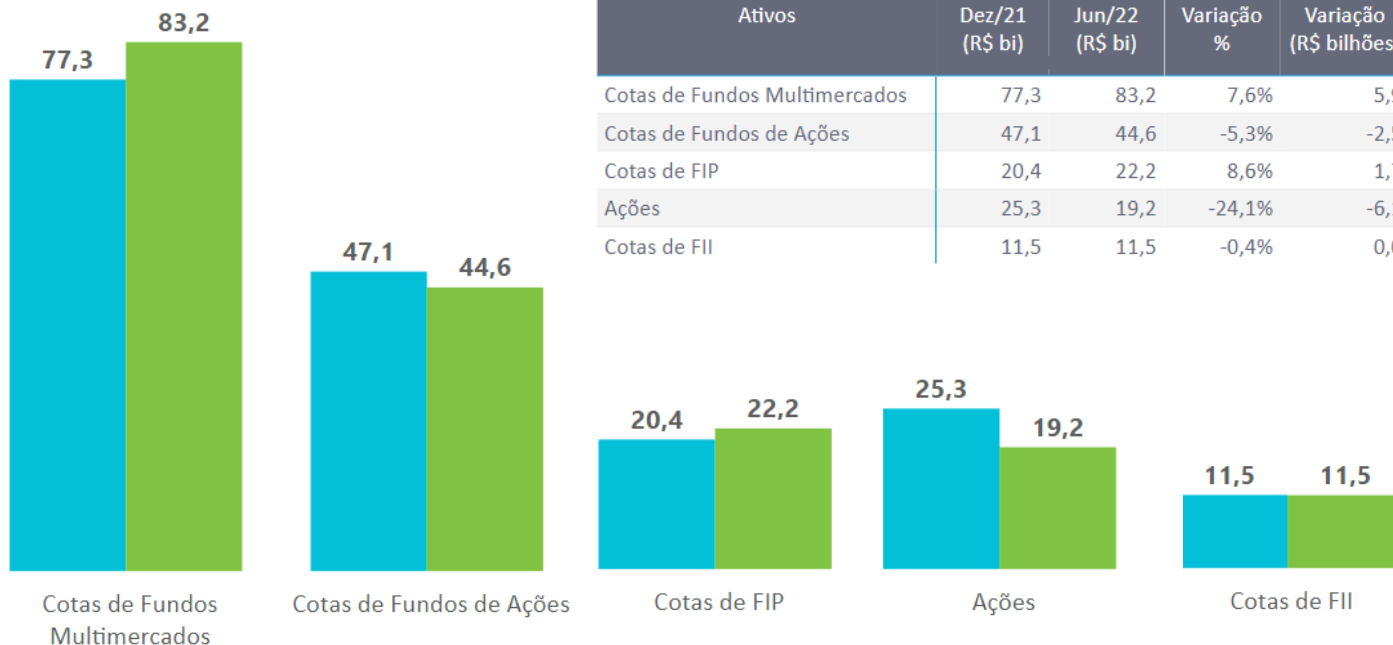
VOLUME FINANCEIRO EM RENDA FIXA (R\$ BI)



HÍBRIDOS E RENDA VARIÁVEL: DISTRIBUIÇÃO DO VOLUME FINANCEIRO - POR ATIVO

Multimercados e FIP se destacam no semestre

VOLUME FINANCEIRO EM HÍBRIDOS/RENDA VARIÁVEL (R\$ BI)

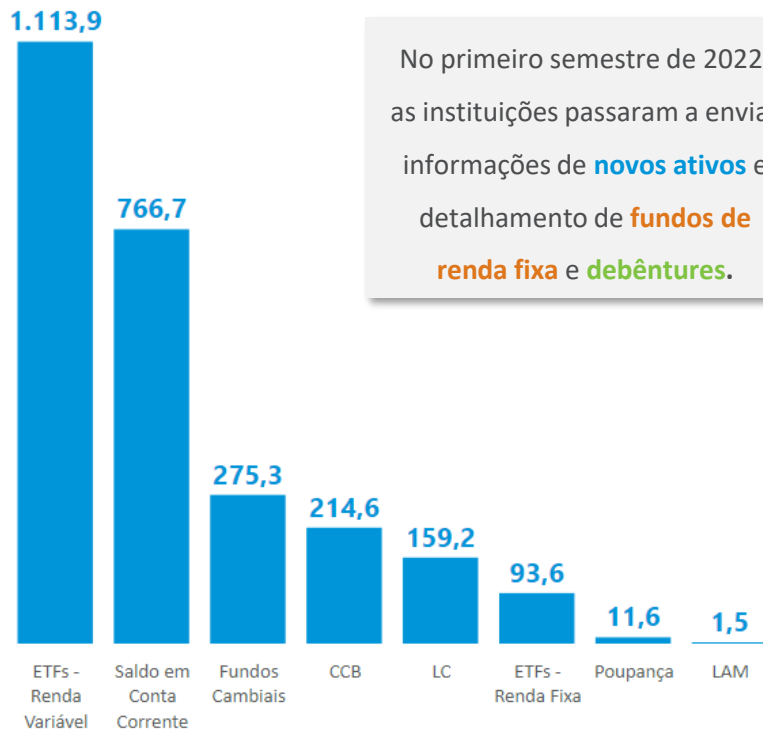


● Dez/21 ● Jun/22

NOVAS INFORMAÇÕES – JUNHO/22

ETF's de renda variável entram para a base de dados com volume de R\$ 1 bilhão

NOVOS ATIVOS (R\$ MILHÕES)



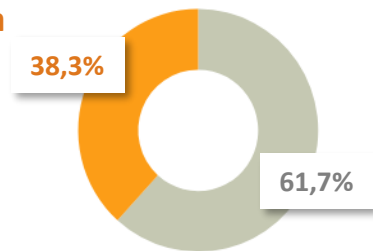
No primeiro semestre de 2022, as instituições passaram a enviar informações de **novos ativos** e detalhamento de **fundos de renda fixa** e **debêntures**.

DETALHAMENTO DOS ATIVOS

Cotas de fundos de renda fixa

Total: R\$ 39,3 bilhões

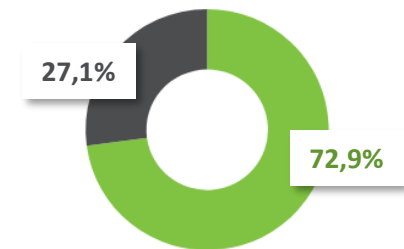
- Fundos Renda Fixa (Baixa Duração)
- Fundos Renda Fixa (Exceto Baixa Duração)



Debêntures

Total: R\$ 18,7 bilhões

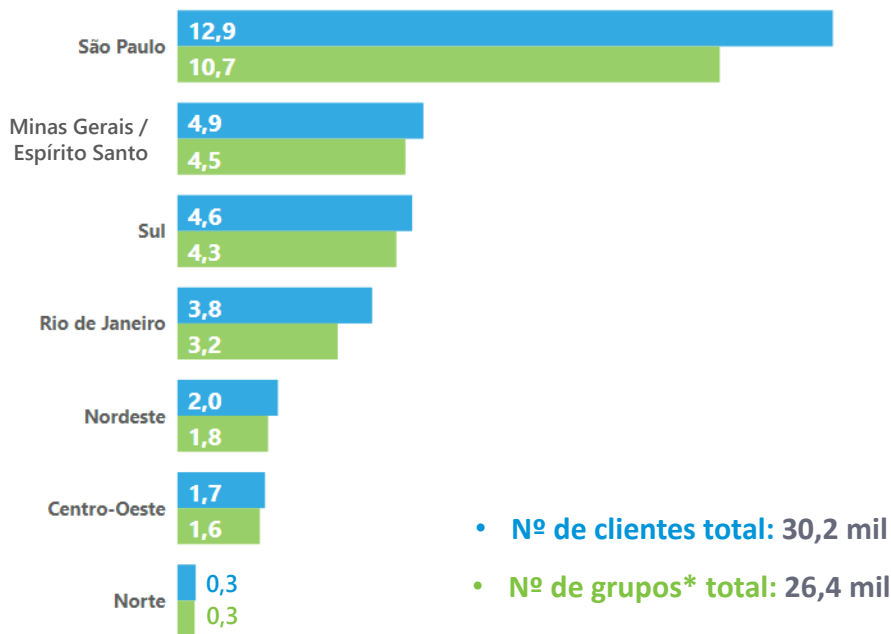
- Debêntures Tradicionais
- Debêntures Incentivadas



DISTRIBUIÇÃO DE GRUPOS E CLIENTES POR REGIÃO – JUNHO/22

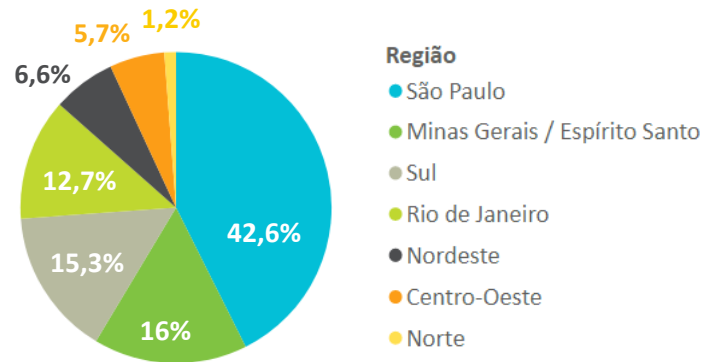
Base de gestores de patrimônio possui 30 mil clientes e 26 mil grupos econômicos

Nº DE GRUPOS ECONÔMICOS* E CLIENTES (MIL)



Assim como os novos ativos, o **número de clientes (CPF)** também passou a ser enviado em junho de 2022

DISTRIBUIÇÃO DO Nº DE CLIENTES



Rio de Janeiro

*Praia de Botafogo, 501, bloco II, conj. 704 – Botafogo
22250-042 Rio de Janeiro RJ Brasil
+ 55 21 3814 3800*

São Paulo

*Av. das Nações Unidas, 8.501 21º andar
05425-070 São Paulo SP Brasil
+ 55 11 3471 4200*



ANBIMA